

M+GRUPA

PEOPLE INSPIRED BY PEOPLE

NEREVIDIRANI REZULTATI POSLOVANJA

Društva Meritus ulaganja d.d. i njegovih ovisnih društva
za razdoblje od 1. siječnja do 31. prosinca 2019. godine

ZAGREB, veljača 2020.



SADRŽAJ

1. KOMENTAR UPRAVE	3
2. KLJUČNI OPERATIVNI PODACI.....	4
3. KLJUČNI FINANCIJSKI PODACI.....	5
4. ZNAČAJNI DOGAĐAJI U 2019.	6
5. TRŽIŠTA, KLIJENTI I PROIZVODI	8
Tržišta	9
Klijenti	10
Proizvodi	10
Upravljanje kvalitetom	14
6. ORGANIZACIJA GRUPE.....	15
7. ČLANICE GRUPE	16
8. VLASNIČKA STRUKTURA.....	20
9. KONSOLIDIRANI FINANCIJSKI IZVJEŠTAJI	21
9.1. KONSOLIDIRANA BILANCA.....	21
9.2. KONSOLIDIRANI RAČUN DOBITI I GUBITKA.....	23
9.3. KONSOLIDIRANI IZVJEŠTAJ O NOVČANIM TOKOVIMA (INDIREKTNA METODA).....	25
9.4. KONSOLIDIRANI IZVJEŠTAJ O PROMJENAMA VLASNIČKE GLAVNICE.....	26
9.5. BILJEŠKE UZ FINANCIJSKE IZVJEŠTAJE	29
10. NEKONSOLIDIRANI FINANCIJSKI IZVJEŠTAJI	30
10.1. NEKONSOLIDIRANA BILANCA.....	30
10.2. NEKONSOLIDIRANI RAČUN DOBITI I GUBITKA.....	32
10.3. NEKONSOLIDIRANI IZVJEŠTAJ O NOVČANIM TOKOVIMA (INDIREKTNA METODA)	34
10.4. NEKONSOLIDIRANI IZVJEŠTAJ O PROMJENAMA VLASNIČKE GLAVNICE	35
10.5. BILJEŠKE UZ FINANCIJSKE IZVJEŠTAJE	38
11. IZJAVE UPRAVE O ODGOVORNOSTI ZA FINANCIJSKE IZVJEŠTAJE.....	39
12. KONTAKTI.....	40

— 1. KOMENTAR UPRAVE



Veliko nam je zadovoljstvo predstaviti vam nerevidirane rezultate Meritus ulaganja d.d. za 2019. godinu. Proteklu godinu obilježilo je pozitivno financijsko poslovanje tvrtke, ali i niz značajnih događaja koji su doprinijeli razvoju kompanije, njenih pokazatelja i reputacije.

Društvo Meritus ulaganja d.d. u ovom izvještajnom razdoblju bilježi nedvojbenu rast i unaprjeđenje svih bitnih financijskih pokazatelja. Meritus ulaganja d.d. ostvarila su u 2019. godini konsolidirani prihod od 327 milijuna HRK, što je 111 milijuna HRK ili 51% više nego prošle godine. EBITDA iznosi 36 milijuna HRK, u usporedbi s prošlogodišnjih 22 milijuna HRK, prilagođena EBITDA popela se na 44 milijuna HRK u odnosu na lanjskih 25 milijuna HRK.

Akvizicijom Trizme, beogradske kompanije s dugogodišnjom ekspertizom u BPO sektoru, Meritus ulaganja d.d. jača svoje prisustvo u regiji, gdje u četiri zemlje operira iz šest centara, ali i globalno, s obzirom na to da na posljednji dan 2019. opslužuje više od 150 klijenata u preko 50 zemalja. Priključivanje Trizme provedeno je u suradnji s menadžmentom i vlasnicima te kompanije, a njihova ekspertiza i iskustvo doprinjet će daljnjem razvoju Meritus ulaganja. Zahvaljujući ovoj akviziciji ukupan broj zaposlenih u kompaniji premašio je 2.700.

Naše strateške odluke o ostvarivanju potencijala rasta kroz kontinuirani razvoj sofisticiranih usluga i povećanje udjela na tržištu, pridobivanje novih globalnih klijenata te akvizicije drugih uspješnih IT i BPO kompanija iz srednje i jugoistočne Europe potvrđene su i u posljednjim danima 2019. godine. Naime, sklopljen je ugovor s društvom Dragon Bidco iz Luksemburga o preuzimanju vodećeg turskog nezavisnog BPO operatera CMC te dokapitalizaciji Meritus upravljanja d.o.o., tvrtke kćeri Meritus ulaganja d.d., koji će se realizirati u 2020. godini po odluci Skupštine društva.

Svime ostvarenim potvrdili smo našu posvećenost poslovnom uspjehu naših klijenata, kao i agilnom ostvarivanju novih regionalnih i globalnih prilika kako nam se iste budu ukazivale.

— 2. KLJUČNI OPERATIVNI PODACI



3. KLJUČNI FINANCIJSKI PODACI

<i>(u tisućama kuna)</i>	1-12 2019.	1-12 2018.	Promjena	%
Prihodi	327.276	216.057	111.219	51%
EBITDA	36.028	22.122	13.906	63%
Prilagođena EBITDA¹	43.728	25.242	18.486	73%
Neto novac/(Neto dug)	30.602	(52.589)	83.191	-
Imovina	285.276	107.034	178.242	167%
Kapital	118.210	15.578	102.632	659%

¹Prilagodbe se odnose na troškove koje se smatraju jednokratnim, tj. nemaju repetitivne karakteristike.

U 2018. godini se to odnosi na financijske i pravne troškove savjetnika u procesu prodaje ovisnog društva u tiskarskoj industriji, kao i na troškove uspostavljanja novog segmenta poslovanja za njemačko FMCG tržište.

U 2019. godini se isto odnosi na troškove financijskog, poreznog i pravnog savjetovanja za troškove savjetnika u potencijalnoj akviziciji IT društva u Hrvatskoj, troškove financijskog, poreznog i pravnog savjetovanja u procesu akvizicije društva Trizma d.o.o., troškove uspostavljanja novog segmenta poslovanja za njemačko telekom tržište, troškove agenta izdanja u procesu IPO-a, i troškove pravnih, poreznih i financijskih savjetnika u procesu IPO-a.

— 4. ZNAČAJNI DOGAĐAJI U 2019.

Izdavanje novih redovnih dionica ukupne vrijednosti 93 milijuna kuna

U siječnju 2019. godine M+ Grupa je izdala 357.805 novih redovnih dionica (oznaka dionice „MRUL-R-A“) ukupne vrijednosti od 93 milijuna HRK s ciljem daljnjih ulaganja u razvoj i širenje poslovanja. Nove redovite dionice M+ Grupe u cijelosti su otkupili institucionalni ulagači: investicijski fondovi, obvezni i dobrovoljni mirovinski fondovi. Izdavanjem novih dionica su stekli 41,7% udjela u M+ Grupi.

Uspješnost transakcije potvrđuje da M+ Grupa ima potencijal za rast pozicioniranjem prema unosnijim i sofisticiranijim uslugama te kvaliteti usluga koje pruža i širenjem poslovanja preuzimanjem novih globalnih klijenata, kao i akvizicijom sličnih kompanija u srednjoj i jugoistočnoj Europi.

Uvrštenje dionica Meritus ulaganja d.d. na Zagrebačku burzu

Društvo Meritus ulaganja d.d. izdalo je 8. kolovoza 2019. godine 857.805 dionica na Službeno tržište Zagrebačke burze. Temeljni kapital iznosio je 85.780.500,00 HRK, a istoga dana započelo je i službeno trgovanje uvrštenim dionicama pod oznakom MRUL, ISIN: HRMRULRA0009. Uvrštavanje dionica društva Meritus ulaganja bilo je prvo novo uvrštenje dionica u 2019. na Zagrebačkoj burzi. Ulazak na hrvatsko tržište kapitala predstavlja značajan poslovni potez za Meritus ulaganja d.d., ali i za cjelokupnu investicijsku zajednicu.

Uvrštenje na burzu bilo je nastavak procesa započetog početkom 2019. godine, kada je društvo Meritus ulaganja d.d. izdalo nove redovne dionice ukupne vrijednosti 93 milijuna HRK, koje su upisali institucionalni ulagači, među kojima i sva četiri obvezna mirovinska fonda.

Prilikom uvrštenja, predsjednica Uprave Zagrebačke burze Ivana Gažić izrazila je zadovoljstvo činjenicom da se društvo Meritus ulaganja odlučilo na taj način prikupljanja kapitala, kao i time da je investicijska zajednica pokazala želju za ulaganje u nove i zanimljive projekte te spremnost podržavanja onih koji se pokažu kvalitetnima.

Istom prigodom, predsjednik Nadzornog odbora M+ Grupe Zvonimir Mršić naglasio je kako se uvrštenjem dionica na Zagrebačku burzu stvaraju predispozicije za daljnji rast i razvoj poslovanja Meritus ulaganja. Poručio je i kako su investitori prepoznali Meritus ulaganja kao kvalitetnu priliku za ulaganje te podržali domaću kompaniju koja raste, otvara nova radna mjesta i širi svoje poslovanje u Hrvatskoj, ali i na brojnim međunarodnim tržištima.



Strateško partnerstvo s tvrtkom Trizma d.o.o.

Akvizicijom objavljenom 10. rujna 2019. godine, društvo Meritus ulaganja d.d. steklo je 51% udjela u tvrtki Trizma d.o.o. iz Beograda.

Povezana kompanija posluje u četiri zemlje regije na šest lokacija i pruža usluge za više od 150 klijenata u preko 50 zemalja. Trizma d.o.o. je osnovana 2002. godine, a odlikuje ju dugogodišnja ekspertiza u BPO sektoru, najviše s klijentima s područja bankarstva, financijskih usluga, logistike i FMCG-a. Transakcija je imala višestruke pozitivne strateške učinke na oba društva, s obzirom da su okrupnjivanjem povećala broj tržišta, zaposlenika, klijenata, jezika na kojima pružaju usluge te udružila know-how, osobito jer su menadžment i raniji vlasnici Trizme izrazili spremnost za daljnje djelovanje u akviriranoj kompaniji.

Društvo Meritus ulaganja ovime je potvrdilo lidersku poziciju na regionalnom tržištu usluga odnosa s korisnicima (Customer Relationship Management) i usluga ustupanja poslovnih procesa (Business Process Outsourcing).

Posjet ministra financija Zdravka Marića sjedištu Meritus ulaganja d.d.

Ministar financija Zdravko Marić posjetio je 5. rujna 2019. godine sjedište Meritus ulaganja d.d. te je zajedno s Upravom kompanije obišao poslovne prostorije te se upoznao s dijelom zaposlenika. Ministar Marić dao je i izjavu za medije u kojoj je istaknuo kako je tvrtka Meritus ulaganja d.d. u samo 12 godina prošla put od osnutka do ulaska u elitno društvo kompanija

izlistanih na Zagrebačkoj burzi, a u protekle tri godine ostvarila je rast od preko 140%. Izrazio je i zadovoljstvo činjenicom kako je prosjek dobi zaposlenih u Meritus ulaganjima samo 32 godine.



Prvi dan investitora u organizaciji M+ Grupe

Uprava M+ Grupe sastala se 15. studenoga s predstavnicima investitora, a povod tome bilo je predstavljanje poslovnih rezultata kojim je ova hrvatska kompanija završila treći kvartal 2019. godine.

Predsjednik Uprave M+ Grupe Ivan Posavec poručio je tom prigodom da su veliki utjecaj na poslovni uspjeh kompanije imali upravo investitori. „M+ Grupu investitori prepoznaju kao kompaniju vrijednu ulaganja, koja otvara nova radna mjesta u Hrvatskoj te istovremeno osnažuje svoje poslovanje u zemlji i na stranim tržištima. Kao kompanija potičemo i provodimo transparentno poslovanje u svim aspektima, posebice prema našim investitorima. Ovaj Dan investitora potvrdio je da investitori M+ Grupe dijele našu ambiciju i ciljeve za daljnji rast te još snažnije ulaganje u poslovanje.“

— 5. TRŽIŠTA, KLIJENTI I PROIZVODI



327 milijuna HRK tijekom 2019.

M+ Grupa je u 2019. godini ostvarila konsolidirani prihod od 327 milijuna HRK. U odnosu na 2018. prihodi su rasli 111 milijuna HRK, tj. 51%.



2.700+ zaposlenika

S više od 2.700 zaposlenika najveći smo poslodavac za agente za korisničko iskustvo u regiji.



pružanje usluga u 58 zemalja

Iako pružamo usluge klijentima u preko 58 zemalja, naš fokus ostaje na premium klijentima na europskom i sjevernoameričkom tržištu, uključujući SAD i Kanadu.



220+ klijenata

Pružamo usluge preko 220 klijenata iz širokog spektra djelatnosti i s raznih lokacija. Naši klijenti uključuju velike postojeće igrače i brzorastuća start-up društva, što pokazuje fleksibilan i otvoren pristup koji pružamo svakom klijentu i njegovim individualnim potrebama.



19 jezika

S jezični portfeljem koji broji preko 19 jezika, ostajemo jedni od rijetkih pružatelja usluga ove veličine koji je u stanju istinski zadovoljiti sve jezične potrebe velikih globalnih poslova. Naše temeljne kompetencije i dalje su na jezicima regije te na engleskom, njemačkom i talijanskom, a usluge na tim jezicima donose nam većinu prihoda.



7 lokacija

Nalazimo se u:

- Ljubljani (Slovenija)
- Kopru (Slovenija)
- Zagrebu (Hrvatska)
- Sarajevu (Bosna i Hercegovina)
- Banjoj Luci (Bosna i Hercegovina)
- Nišu (Srbija)
- Beogradu (Srbija)

Tržišta



- | | | |
|---------------------------|----------------------------|----------------------------|
| 1. Albanija | 21. Cipar | 41. Rusija |
| 2. Angola | 22. Demokratska Rep. Kongo | 42. Ruanda |
| 3. Argentina | 23. Danska | 43. Senegal |
| 4. Armenija | 24. Ekvador | 44. Srbija |
| 5. Australija | 25. Etiopija | 45. Slovenija |
| 6. Azerbajdžan | 26. Francuska | 46. Južnoafrička Republika |
| 7. Bahami | 27. Njemačka | 47. Španjolska |
| 8. Barbados | 28. Grčka | 48. Švedska |
| 9. Belgija | 29. Gvajana | 49. Švicarska |
| 10. Belize | 30. Irska | 50. Tanzanija |
| 11. Bolivija | 31. Izrael | 51. Trinidad i Tobago |
| 12. Bosna i Hercegovina | 32. Italija | 52. Turska |
| 13. Brazil | 33. Jamajka | 53. UAE |
| 14. Bugarska | 34. Kenija | 54. Uganda |
| 15. Zelenortska Republika | 35. Makedonija | 55. UK |
| 16. Kamerun | 36. Meksiko | 56. Urugvaj |
| 17. Kanada | 37. Nizozemska | 57. USA (SAD) |
| 18. Čile | 38. Paragvaj | 58. Zambija |
| 19. Kolumbija | 39. Peru | |
| 20. Hrvatska | 40. Portugal | |

Klijenti

Domaći klijenti

Na domaćem tržištu Grupa je nastavila uspješno poslovanje i dodatno učvrstila vodeću poziciju u sektoru brige o kupcima.

U prvih šest mjeseci 2019. godine proširili smo postojeću suradnju s regionalnim telekomom na Hrvatsku i uspješno izvršili prvu fazu projekta, čime smo još jednom potvrdili svoju vodeću poziciju u regiji u pogledu pružanja korisničke podrške vodećim telekom operaterima.

Tijekom 2019. godine proveli smo niz manjih inicijativa koje su bile fokusirane na klijente i usluge više, dodatne vrijednosti.

Međunarodni klijenti

Tijekom 2019. godine došlo je do velikog broja pozitivnih promjena u vezi s glavnim međunarodnim klijentima Grupe.

Uz globalno poslovanje u industriji usluga, Grupa je strateški odlučila proširili smo fokus sa Sjedinjenih Američkih Država na podupiranje poslova na međunarodnim tržištima, prvenstveno u Europi, Kanadi i Australiji. Očekuje se da će ta tržišta rasti bržim tempom od tržišta SAD-a, što će poboljšati strateške izgleda Grupe. Prodajne aktivnosti Grupe usklađene su sa ovim strateškim smjernicama.

Novi projekt vezan za veliki njemački telekom koji je započeo u siječnju 2019. godine uspješno je izgrađen i sada ulazi u napredniju fazu. Uz stabilne i sve bolje rezultate u odnosu na glavne ključne pokazatelje uspješnosti,

postavljen je preduvjet za budući rast poslovanja.

Poslovna 2019. godina također je obilježena početkom suradnje na nekoliko novih poslova, od kojih u ovom izvješću želimo istaknuti četiri:

- Korisnička podrška za globalno društvo za iznajmljivanje automobila koje je prisutno u 130 zemalja
- Međunarodno njemačko društvo za dostavu, pakete i hitnu poštu
- Globalni pružatelj usluga u području financijskih tehnologija (fin-tech)
- Veliki europski proizvođač i distributer alata

Iako još uvijek nisu značajni za predstavljena financijska izvješća, ovi poslovi predstavljaju važan dodatak portfelju klijenata iz perspektive rasta i referenca klijenta.

Proizvodi

M+ Grupa je jedan od najvećih pružatelja usluga **outsourcinga poslovnih procesa** (BPO-business process outsourcing) u regiji. M+ Grupa pruža široku lepezu BPO-CRM rješenja, strukturiranih oko višekanalne (telefon, e-mail, chat i društvene mreže) i višejezične (19 jezika) platforme za upravljanje iskustvima kupaca (customer experience platform) ponajprije putem kontakt centra. Uz usluge **kontakt centra**, tvrtka u portfelju nudi i **IT usluge** (CEP, CRM, softver za kontakt centre COCOS, video identifikacija (SaaS) i razvoj specifičnih programskih rješenja) i **usluge upravljanja ljudskim resursima** (odabir i identifikacija potencijalnog osoblja i privremeno zapošljavanje) razvijane kao komplementarne usluge navedenoj osnovnoj djelatnosti.

Spajanjem sve tri poslovne linije M+ Grupa nudi jedinstvenu platformu za unaprjeđenje poslovanja svojih klijenata.

Usluge kontakt centra

Pružanje usluga kontakt centra je osnovna djelatnost M+ Grupe i njenih ovisnih društava (sastoji se, između ostaloga, od sastavnica pružanja inbound i outbound usluga, ponude insource i outsource modela, ponude glasovnih i neglasovnih usluga, ponude usluga back-officea te ponude usluga video identifikacije). U srži poslovanja kompanije je briga za korisnike na različitim kanalima, poput glasovnih (dolazni i odlazni pozivi), e-maila, sustava za tiketiranje, chata i, najvažnije, digitalnih kontakata, osobito na platformama kao što su Facebook, LinkedIn, WhatsApp, Viber, Social Listening, Twitter i dr. Kontakt s korisnicima odvija se 24 sata dnevno, sedam dana u tjednu.

Korporativnim klijentima pruža se i usluga upravljanja vršnim kapacitetima (Overflow handling), kod koje klijenti raspolažu vlastitim call centrima, ali u trenucima vršne opterećenosti, kad njihovi operateri ne uspijevaju odgovoriti na sve upite, prebacuju višak poziva na call centar M+ Grupe i osiguravaju svojim korisnicima promptan i profesionalni odgovor na upite. U portfelju je i usluga provjere korisničkih podataka, optimizacija procesa upravljanja prodajom i narudžbama, naplata dugovanja te provjera identiteta putem videa, jednostavna i izrazito

sigurna sigurnosna mjera za provjeru identiteta online korisnika.

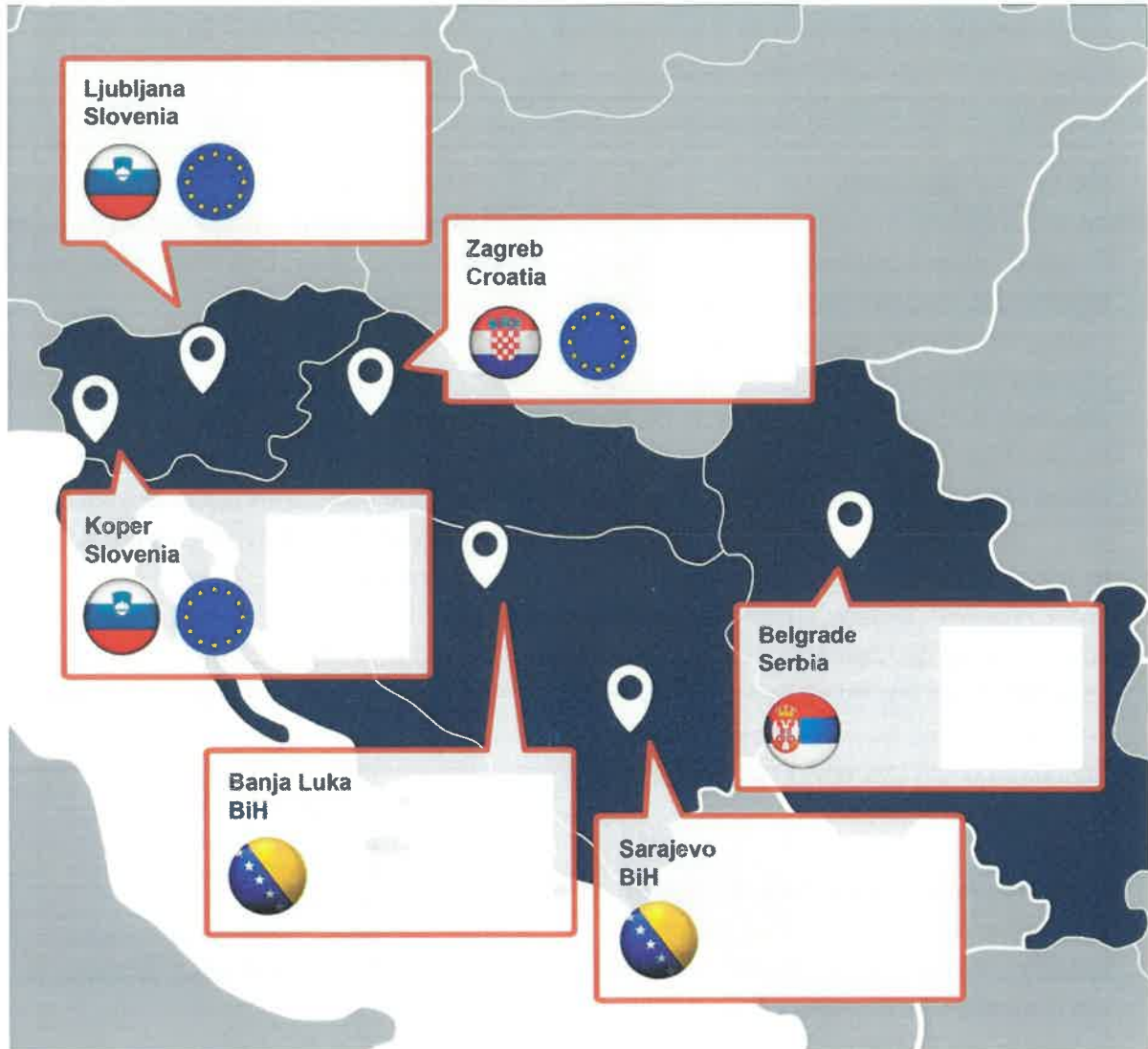
Usluge kontakt centra karakterizira i primjena visoko tehnoloških rješenja IVR-a, chat botova i robota umjetne inteligencije koji u svakom trenutku osiguravaju učinkovitost ponuđenih rješenja.

Potporu poslovanju našim klijentima pružamo i kroz usluge poslovne analitike koje uključuju prikupljanje, provjeru, skladištenje, zaštitu i obradu podataka s ciljem osiguravanja pouzdanih i pravovremenih operativnih izvještaja.

Usluge kontaktnog centra M+ Grupa trenutačno pruža sa sedam lokacija u četiri zemlje regije.

- Koper, Slovenija
- Ljubljana, Slovenija
- Zagreb, Hrvatska
- Beograd, Srbija
- Niš, Srbija
- Banja Luka, Bosna i Hercegovina
- Sarajevo, Bosna i Hercegovina

U 2019. godini M+ Grupa je preko svog ovisnog društva otvorila novu lokaciju u Nišu, a u cilju podrške organskog rasta postojećih klijenata.



IT usluge

Kao pružatelji IT usluga, društva Calyx d.o.o. i CDE nove tehnologije d.o.o. kao ovisna društva M+ Grupe imaju preko 20 godina iskustva u razvoju rješenja za najveće telekom operatere, financijske institucije te tvrtke distribucije robe široke potrošnje kratkog vijeka (FMCG). Uz duboko poznavanje područja poslovanja, konkurentna prednost tvrtki Calyx d.o.o. i CDE nove tehnologije d.o.o. su brza i efikasna prilagodba i integracija postojećih rješenja. Reference uključuju veliki broj uspješno provedenih projekata visoke kompleksnosti, a koji su u cijelosti rađeni po mjeri klijenta, od savjetovanja do implementacije, a sve uz angažman iskusnih dizajnera i inženjera.

Usluge informacijskih tehnologija usmjerene su na razvoj i integraciju naprednih informacijskih i telekomunikacijskih tehnologija, s naglaskom na rješenja za korisničku podršku, upravljanje odnosima s klijentima i upravljanje angažmanom kupaca. Vlasnička platforma za sudjelovanje klijenata COCOS poznata je u cijeloj CEE i CIS regiji. COCOS CEP je jedinstvena platforma za interakciju s korisnicima koja daje mogućnost transformacije tradicionalnog kontakta centra u centar za interakciju s korisnicima. Pritom se koriste glas, e-mail, SMS, chat i društvene mreže unutar jedinstvene platforme s kompletnim alatima za upravljanje tvrtkama. Ovi alati koriste se pri kreiranju napredne segmentacije te pri svakoj interakciji s ciljnom grupom.

U portfelju proizvoda nudi se i alat za video identifikaciju koji je u skladu s KYC i ALM propisima te može biti prilagođen svim poslovnim potrebama te u cijelosti usklađen s procesima klijenta.

Upravljanje ljudskim resursima

Kao pružatelj usluga vođenja ljudskih resursa, SmartFlex agencija za privremeno zapošljavanje je vodeća agencija s iskustvom zapošljavanja na velikim projektima za klijente koji posluju na području cijele Hrvatske. SmartFlex ima jedinstveno višegodišnje iskustvo u pronalasku, regrutaciji i selekciji radnika u razdobljima sezone, blagdana i ostalih povećanih potreba svojih klijenata. Posljednjih je godina u Hrvatskoj potražnja za uslugama zapošljavanja privremene radne snage u stalnom porastu. Fleksibilnost tržišta rada smatra se ključnim za ekonomski rast. Privremeno zapošljavanje koristi se iz raznih razloga, od kojih su najčešći odsustvo vlastitih radnika, porodiljni ili godišnji dopusti, bolovanja, povećan volumen poslovanja u sezoni, probni rok, iznenadno povećanje posla, zabrana zapošljavanja u određenom razdoblju (headcount freeze) i sl.

Uspješnost poslovanja bazira se na profesionalnim internim timovima konzultanata u regrutaciji i selekciji koji su u svakodnevnom kontaktu s kandidatima raznovrsnih profila, što SmartFlexu omogućuje da u kratkom roku regrutira i selektira veliki broj radnika za svoje klijente.

Upravljanje kvalitetom

Upravljanje kvalitetom zauzima centralno mjesto u poslovanju M+ Grupe. U skladu s time kontinuiramo postavljamo najviše standarde kvalitete, ulažemo u sisteme za praćenje i upravljanje kvalitetom te pratimo regionalne i globalne trendove u područjima relevantnima za kvalitetu usluga koje pružamo.

U skladu s time, sigurnosni ciljevi koji su postavljeni za ovo razdoblje su sljedeći:

- 0 povreda u području zaštite osobnih podataka (GDPR)
- Vrijeme neprekidnog rada call centra (u 99,99% slučajeva)
- < 10 incidenata u provedbi politika informacijske sigurnosti
- 0 povreda u području fizičke kontrole pristupa

Rezultati po svim ciljevima u 2019. godini su zadovoljavajući.

U domeni upravljanja kvalitetom, izvještajno razdoblje obilježile su aktivnosti u novoj akviziranoj tvrtki Trizma d.o.o. Kao priprema za vanjsku provjeru koje je učinjena, održana je i interna provjera. Tijekom provjere ustanovljene su tri manje neusaglašenosti, koje su iskomunicirane vlasnicima procesa, izrečene su korektivne mjere te su postavljeni rokovi do kada se iste moraju korigirati. Također, potvrđeno je da kod zaposlenih postoji visoka razina svijesti o važnosti zahtjeva sistema upravljanja kvalitetom te njihovom provođenju u organizaciji.

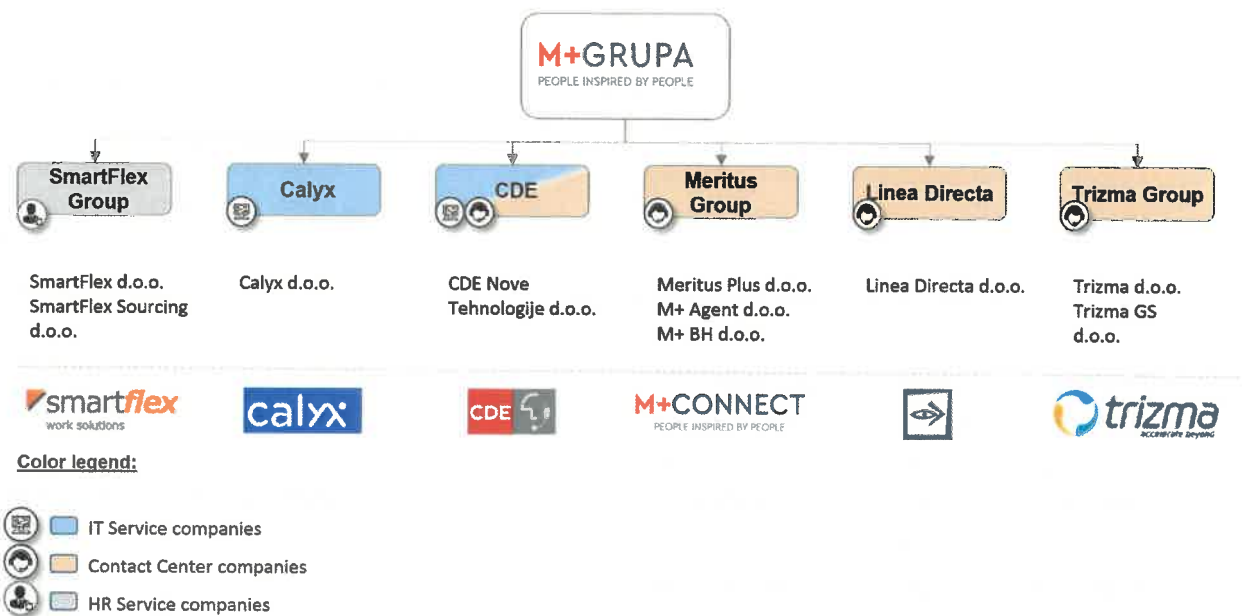
Također, na tržištu Srbije je 22. kolovoza 2019. godine počela primjena novog Zakona o zaštiti osobnih podataka, koji je u skladu s Europskom regulativom o zaštiti osobnih podataka.

Sukladno tome, tvrtka Trizma d.o.o. je donijela Odluku o imenovanju osobe za zaštitu osobnih podataka, o čemu je obavijestila sve zaposlene, kao i Ured povjerenika za informacije od javnog značaja i zaštitu osobnih podataka.

U ostalim granicama M+ Grupe tijekom izvještajnog razdoblja nije bilo značajnijih aktivnosti vezano uz sistem upravljanja kvalitetom. U skladu sa svojim kalendarom za certificiranje, ostale članice M+ Grupe su u travnju 2019. godine uspješno dovršile vanjsku reviziju i recertifikaciju ISO 9001 i ISO 27001 certifikatima za sljedeće tri godine. U procesu provjere smo dobili pohvale za visoku razinu praćenja provedbe svih postupaka kroz naše projekte, kao i za angažman naših unutarnjih revizora.

Kao Grupa posvećeni smo stalnoj ocjeni i ulaganju u najnovija znanja i tehnologiju radi održavanja najviših mjera sigurnosti podataka dostupnih na tržištu. Uvjereni smo da smo dobro opremljeni za ispunjavanje svih zakonodavnih i nezakonodavnih zahtjeva koji se odnose na sigurnost podataka naših klijenata i korisnika diljem svijeta.

6. ORGANIZACIJA GRUPE



— 7. ČLANICE GRUPE

Meritus Plus d.o.o.



Usluge kontaktnog centra



Pravni prednik društva Meritus Upravljanje (odnosno društvo Orso Plan) je temeljem Ugovora o kupoprodaji poslovnih udjela 2015. godine stekao poslovne udjele koji predstavljaju 34,4% udjela u temeljnom kapitalu društva Meritus Plus. Navedeno je ulaganje od toga datuma iskazivalo u financijskim izvještajima kao ulaganje u pridruženo društvo. Pravni prednik društva Meritus Upravljanje je temeljem Ugovora o kupoprodaji poslovnih udjela sklopljenog 21. srpnja 2016. godine stekao dodatnih 16,9% udjela u temeljnom kapitalu društva Meritus Plus i u svojim odvojenim financijskim izvještajima iskazivalo je navedeno ulaganje kao ovisno društvo. Društvo Meritus Upravljanje trenutno drži poslovne udjele koji ukupno predstavljaju 51,3% udjela u temeljnom kapitalu društva Meritus Plus. Sukladno Međunarodnim standardima financijskog izvještavanja, pravni prednik društva Meritus Upravljanje je nakon stjecanja kontrole nad upravljanjem društva Meritus Plus kroz uspostavljanje svoje upravljačke strukture počelo konsolidirati društvo Meritus Plus u drugoj polovici 2016. godine.

M+ Agent d.o.o.



Usluge kontaktnog centra



Društvo M+ Agent je osnovano 2016. godine, a jedini osnivač/član društva bilo je društvo Meritus Plus. S obzirom na navedeno, pravni prednik društva Meritus Upravljanje konsolidirao svoje udjele u društvu M+ Agent od trenutka preuzimanja kontrole u 2016. godini. Navedeno ulaganje u društvu M+ Agent se od 16. veljače 2016. godine do trenutka preuzimanja kontrole evidentiralo kao pridruženo društvo sukladno Međunarodnim standardima financijskog izvještavanja.

Meritus Plus Centar Beograd d.o.o.



Usluge kontaktnog centra



Društvo Meritus Plus Centar Beograd osnovano je 2015. godine, a jedini osnivač društva bilo je društvo Meritus Plus. S obzirom na navedeno, pravni prednik društva Meritus Upravljanje je konsolidirao svoje udjele u društvu Meritus Plus Centar Beograd od trenutka preuzimanja kontrole u 2016. godini. Navedeno ulaganje u Meritus Plus Centar Beograd se od 24. ožujka 2015. godine do trenutka preuzimanja kontrole evidentiralo kao pridruženo društvo sukladno Međunarodnim standardima financijskog izvještavanja.

MPLUS BH d.o.o.



Usluge kontaktnog centra



Društvo MPLUS BH osnovano je Ugovorom o osnivanju društva s ograničenom odgovornošću 2016. godine. Od osnivanja 70% udjela u tom društvu drži društvo ASA INVEST d.o.o.,

Sarajevo, a preostalih 30% udjela drži društvo Meritus Plus. Od datuma osnivanja društva MPLUS BH, pravni prednik društva Meritus Upravljanje je u konsolidiranim financijskim izvještajima iskazivalo udjele u navedenom društvu kao pridruženo društvo.

Dana 27. kolovoza 2018. godine društvo Meritus Plus je temeljem Ugovora o kupoprodaji poslovnih udjela zaključenog s društvom ASA INVEST d.o.o., Sarajevo, steklo dodatnih 70% udjela u društvu MPLUS BH. S obzirom na navedeno, od 27. kolovoza 2018. godine Meritus Plus drži 100% udjela u društvu MPLUS BH te ga je pravni prednik društva Meritus Upravljanje počelo konsolidirati u svojim financijskim izvještajima sukladno Međunarodnim standardima financijskog izvještavanja.

Trizma d.o.o.



Usluge kontaktnog centra



Društvo Meritus ulaganja je 2019. temeljem Ugovora o kupoprodaji steklo poslovne udjele u društvu Trizma d.o.o. sa sjedištem u Beogradu koji predstavljaju 51% temeljnog kapitala navedenog društva. Meritus ulaganja je sukladno navedenom preuzelo kontrolu i počelo konsolidirati navedena ulaganja u društvo Trizma sukladno Međunarodnim standardima financijskog izvještavanja.

Linea Directa d.o.o.



Usluge kontaktnog centra



Društvo Meritus Plus je temeljem Ugovora o kupoprodaji poslovnih udjela 2016. godine steklo 100% udjela u nizozemskom društvu Technology Services Holding B.V., koje društvo je imatelj svih poslovnih udjela u društvu Linea Directa te je preuzelo kontrolu nad navedenim društvom. S obzirom na navedeno, na osnovi Ugovora o kupoprodaji poslovnih udjela od 27. rujna 2016. godine pravni prednik društva Meritus Upravljanje je počeo konsolidirati svoje udjele u društvu Linea Directa od navedenog datuma sukladno Međunarodnim standardima financijskog izvještavanja.

Calyx d.o.o.



IT usluge

Pravni prednik društva Meritus Upravljanje je 2017. temeljem Ugovora o kupoprodaji poslovnih udjela stekao poslovne udjele u društvu Calyx koji predstavljaju 51% temeljnog kapitala navedenog društva. Pravni prednik društva Meritus Upravljanje je sukladno navedenom preuzelo kontrolu i počelo konsolidirati navedena ulaganja u društvu Calyx sukladno Međunarodnim standardima financijskog izvještavanja.

CDE nove tehnologije d.o.o.



Usluge kontakt centra i IT usluge



Društvo Meritus Plus je temeljem Ugovora o kupoprodaji poslovnih udjela 2017. steklo poslovne udjele u društvu CDE koji predstavljaju 73% temeljnog kapitala toga društva. Od tada je pravni prednik društva Meritus Upravljanje počelo konsolidirati

navedeno društvo u svojim financijskim izvještajima sukladno Međunarodnim standardima financijskog izvještavanja.

Smart Flex d.o.o.



Usluge upravljanja ljudskim resursima

Društvo Meritus Plus je temeljem Ugovora o kupoprodaji poslovnih udjela zaključenog s Kristijanom Došenom 2016. steklo poslovne udjele u društvu Smart Flex koji predstavljaju 51% temeljnog kapitala navedenog društva. Od tada je pravni prednik društva Meritus Upravljanje počelo konsolidirati navedeno društvo u svojim financijskim izvještajima sukladno Međunarodnim standardima financijskog izvještavanja.

Smart Flex Sourcing d.o.o.



Usluge upravljanja ljudskim resursima

Društvo Smart Flex Sourcing osnovano je 2016., a jedini osnivač/član društva Smart Flex Sourcing bilo je društvo Meritus Plus. S obzirom na navedeno, pravni prednik društva Meritus Upravljanje je indirektno, preko ulaganja u Meritus Plus, konsolidirao svoje udjele u društvu Smart Flex Sourcing od trenutka preuzimanja kontrole u 2016. godini. Navedeno ulaganje u društvu Smart Flex Sourcing se od 16. veljače 2016. godine do trenutka preuzimanja kontrole evidentiralo kao pridruženo društvo sukladno Međunarodnim standardima financijskog izvještavanja. Dana 7. prosinca 2016. društvo Meritus Plus prenijelo je na Kristijana Došena poslovne udjele u društvu Smart Flex Sourcing koji

predstavljaju 49% temeljnog kapitala toga društva, i to kao dio kupoprodajne cijene za poslovne udjele u društvu Smart Flex koje je društvo Meritus Plus steklo od Kristijana Došena (za društvo Smart Flex v. niže). Dana 11. listopada 2018. godine društvo SITRA management je od Kristijana Došena otkupilo predmetnih 49% poslovnih udjela u društvu Smart Flex Sourcing tako da članice Grupe ponovno drže poslovne udjele koji predstavljaju 100% temeljnog kapitala Smart Flex Sourcing.

Technology Services Holding B.V.



Holding društvo

Društvo Meritus Plus je steklo 100% udjela u društvu Technology Services Holding B.V. temeljem Ugovora o kupoprodaji poslovnih udjela sklopljenog 27. rujna 2016. godine te je preuzelo kontrolu nad navedenim društvom. S obzirom na navedeno, na osnovi Ugovora o kupoprodaji poslovnih udjela od 27. rujna 2016. godine pravni prednik društva Meritus Upravljanje je počelo konsolidirati svoje udjele u društvu Technology Services Holding B.V. od navedenog datuma sukladno Međunarodnim standardima financijskog izvještavanja.

Brza Produkcija d.o.o.

n/a

Holding društvo

Društvo Meritus Plus je 2017. temeljem Ugovora o kupoprodaji poslovnih udjela steklo poslovne udjele u društvu Brza produkcija koji

predstavljaju 75,5% temeljnog kapitala toga društva. Od tada je pravni prednik društva Meritus Upravljanje počelo konsolidirati navedeno društvo u svojim financijskim izvještajima sukladno Međunarodnim standardima financijskog izvještavanja. Dana 15. studenog 2018. godine društvo Meritus Plus steklo je dodatnih 24,5% udjela u društvu Brza produkcija. S obzirom na navedeno, od 15. studenog 2018. godine Meritus Plus drži sve poslovne udjele u društvu Brza produkcija.

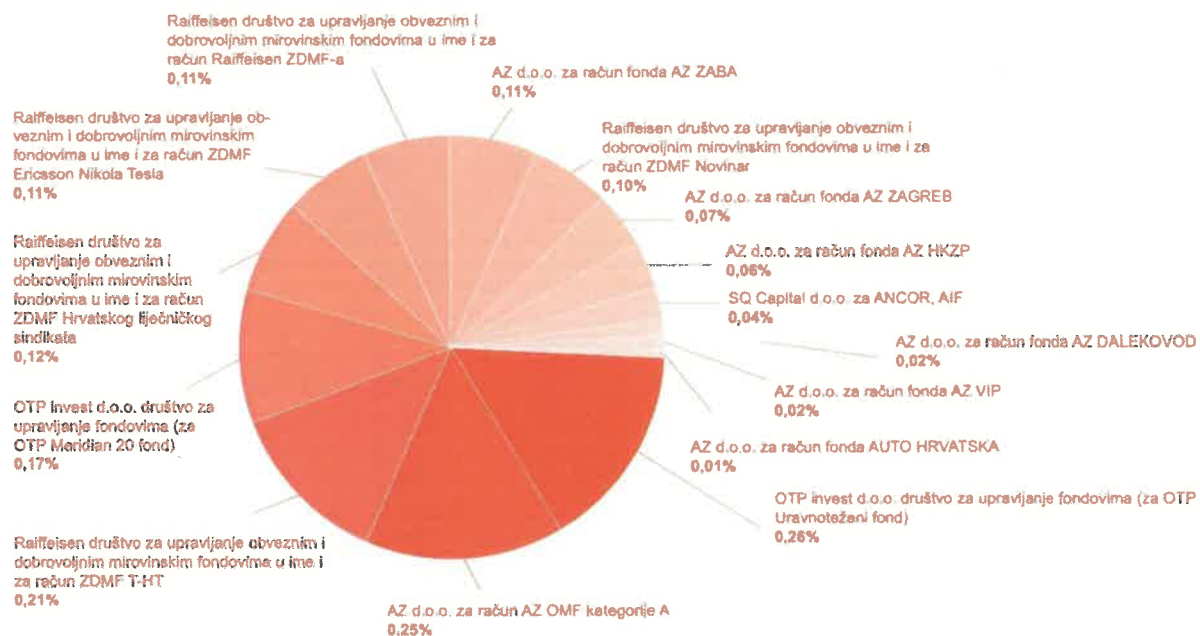
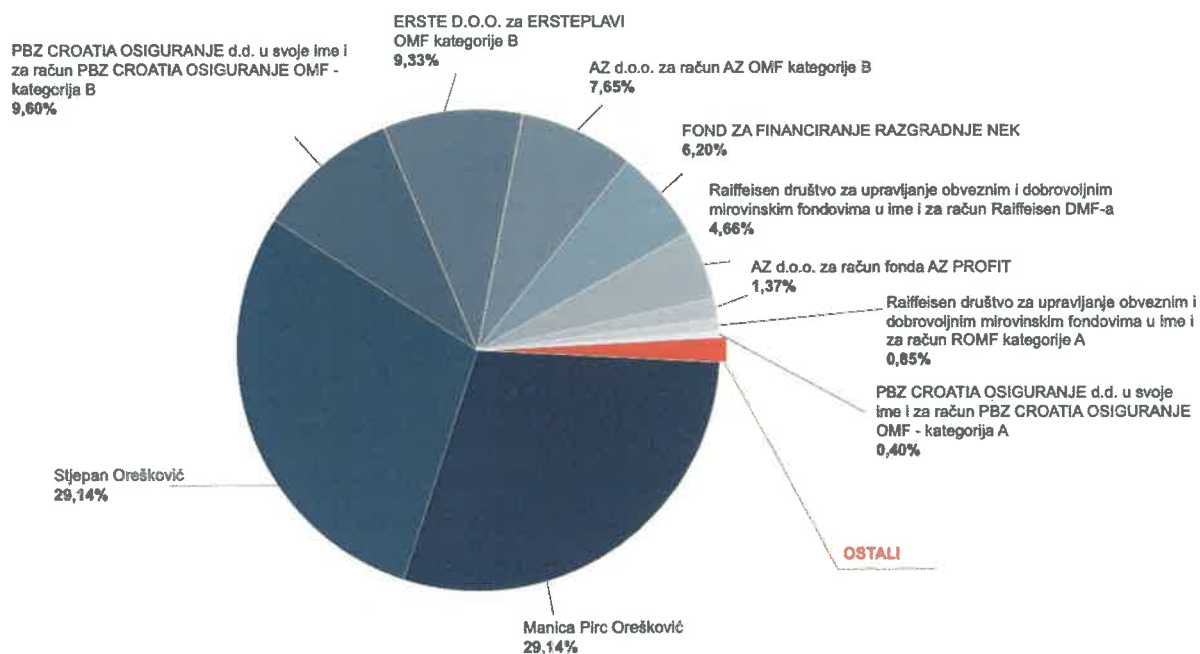
SITRA management d.o.o.

n/a

Holding društvo

Društvo Meritus Plus je 2017. temeljem Ugovora o kupoprodaji poslovnih udjela steklo sve poslovne udjele u društvu SITRA management te je započelo konsolidirati svoja ulaganja u društvu SITRA management sukladno Međunarodnim standardima financijskog izvještavanja.

8. VLASNIČKA STRUKTURA



9. KONSOLIDIRANI FINANCIJSKI IZVJEŠTAJI

9.1. KONSOLIDIRANA BILANCA

Naziv pozicije	AOP oznaka	Zadnji dan prethodne poslovne godine	Na izvještajni datum tekućeg razdoblja
1	2	3	4
A) POTRAŽIVANJA ZA UPISANI A NEUPLAĆENI KAPITAL	001	0	0
B) DUGOTRAJNA IMOVINA (AOP 003+010+020+031+036)	002	57.567.376	115.608.248
I. NEMATERIJALNA IMOVINA (AOP 004 do 009)	003	33.497.685	89.406.291
1. Izdaci za razvoj	004	0	0
2. Koncesije, patenti, licencije, robne i uslužne marke, softver i ostala prava	005	2.989.022	41.440.704
3. Goodwill	006	20.778.651	35.226.960
4. Predumovi za nabavu nematerijalne imovine	007	0	0
5. Nematerijalna imovina u pripremi	008	4.300.000	4.353.578
6. Ostala nematerijalna imovina	009	5.430.012	8.385.049
II. MATERIJALNA IMOVINA (AOP 011 do 019)	010	18.903.649	22.561.298
1. Zemljište	011	0	0
2. Građevinski objekti	012	16.384.643	15.499.451
3. Postrojenja i oprema	013	2.518.024	7.061.026
4. Alati, pogonski inventar i transportna imovina	014	0	0
5. Biološka imovina	015	0	0
6. Predumovi za materijalnu imovinu	016	0	0
7. Materijalna imovina u pripremi	017	982	821
8. Ostala materijalna imovina	018	0	0
9. Ulaganje u nekretnine	019	0	0
III. DUGOTRAJNA FINANCIJSKA IMOVINA (AOP 021 do 030)	020	1.634.333	92.435
1. Ulaganja u udjele (dionice) poduzetnika unutar grupe	021	0	0
2. Ulaganja u ostale vrijednosne papire poduzetnika unutar grupe	022	0	0
3. Dani zajmovi, depoziti i slično poduzetnicima unutar grupe	023	0	0
4. Ulaganja u udjele (dionice) društava povezanih sudjelujućim interesom	024	0	0
5. Ulaganja u ostale vrijednosne papire društava povezanih sudjelujućim interesom	025	0	2.500
6. Dani zajmovi, depoziti i slično društvima povezanim sudjelujućim interesom	026	0	0
7. Ulaganja u vrijednosne papire	027	114.121	0
8. Dani zajmovi, depoziti i slično	028	1.520.212	89.935
9. Ostala ulaganja koja se obračunavaju metodom udjela	029	0	0
10. Ostala dugotrajna financijska imovina	030	0	0
IV. POTRAŽIVANJA (AOP 032 do 035)	031	0	6.655
1. Potraživanja od poduzetnika unutar grupe	032	0	0
2. Potraživanja od društava povezanih sudjelujućim interesom	033	0	0
3. Potraživanja od kupaca	034	0	0
4. Ostala potraživanja	035	0	6.655
V. ODGOĐENA POREZNA IMOVINA	036	3.531.709	3.541.569
C) KRATKOTRAJNA IMOVINA (AOP 038+046+053+063)	037	46.571.829	164.155.839
I. ZALIHE (AOP 039 do 045)	038	127.221	408.112
1. Sirovine i materijal	039	127.221	86.164
2. Proizvodnja u tijeku	040	0	0
3. Gotovi proizvodi	041	0	1.901
4. Trgovačka roba	042	0	0
5. Predumovi za zalihe	043	0	320.047
6. Dugotrajna imovina namijenjena prodaji	044	0	0
7. Biološka imovina	045	0	0
II. POTRAŽIVANJA (AOP 047 do 052)	046	35.058.968	47.789.372
1. Potraživanja od poduzetnika unutar grupe	047	0	0
2. Potraživanja od društava povezanih sudjelujućim interesom	048	0	35.455
3. Potraživanja od kupaca	049	24.373.875	36.080.122
4. Potraživanja od zaposlenika i članova poduzetnika	050	43.332	783.737
5. Potraživanja od države i drugih institucija	051	1.304.874	5.356.949
6. Ostala potraživanja	052	9.336.887	5.533.109
III. KRATKOTRAJNA FINANCIJSKA IMOVINA (AOP 054 do 062)	053	2.986.847	5.608.276
1. Ulaganja u udjele (dionice) poduzetnika unutar grupe	054	0	0
2. Ulaganja u ostale vrijednosne papire poduzetnika unutar grupe	055	0	0
3. Dani zajmovi, depoziti i slično poduzetnicima unutar grupe	056	0	0
4. Ulaganja u udjele (dionice) društava povezanih sudjelujućim interesom	057	0	0

5. Ulaganja u ostale vrijednosne papire društava povezanih sudjelujućim interesom	058	0	0
6. Dani zajmovi, depoziti i slično društvima povezanim sudjelujućim interesom	059	0	0
7. Ulaganja u vrijednosne papire	060	0	0
8. Dani zajmovi, depoziti i slično	061	2.986.847	5.282.716
9. Ostala financijska imovina	062	0	325.560
IV. NOVAC U BANCI I BLAGAJNI	063	8.398.793	110.350.080
D) PLAĆENI TROŠKOVI BUDUĆEG RAZDOBLJA I OBRAČUNATI PRIHODI	064	2.894.875	5.511.653
E) UKUPNO AKTIVA (AOP 001+002+037+064)	065	107.034.080	285.275.740
F) IZVANBILANČNI ZAPISI	066	0	0
PASIVA			
A) KAPITAL I REZERVE (AOP 068 do 070+076+077+081+084+087)	067	15.577.917	118.209.847
I. TEMELJNI (UPISANI) KAPITAL	068	50.000.000	85.780.500
II. KAPITALNE REZERVE	069	0	57.248.800
III. REZERVE IZ DOBITI (AOP 071+072-073+074+075)	070	-43.179.776	-42.943.657
1. Zakonske rezerve	071	0	127.672
2. Rezerve za vlastite dionice	072	0	0
3. Vlastite dionice i udjeli (odbitna stavka)	073	0	0
4. Statutarne rezerve	074	0	0
5. Ostale rezerve	075	-43.179.776	-43.071.329
IV. REVALORIZACIJSKE REZERVE	076	0	0
V. REZERVE FER VRIJEDNOSTI (AOP 078 do 080)	077	0	0
1. Fer vrijednost financijske imovine raspoložive za prodaju	078	0	0
2. Učinkoviti dio zaštite novčanih tokova	079	0	0
3. Učinkoviti dio zaštite neto ulaganja u inozemstvu	080	0	0
VI. ZADRŽANA DOBIT ILI PRENESENI GUBITAK (AOP 082-083)	081	-8.687.660	-222.361
1. Zadržana dobit	082	0	0
2. Preneseni gubitak	083	8.687.660	222.361
VII. DOBIT ILI GUBITAK POSLOVNE GODINE (AOP 085-086)	084	8.465.333	8.405.219
1. Dobit poslovne godine	085	8.465.333	8.405.219
2. Gubitak poslovne godine	086	0	0
VIII. MANJINSKI (NEKONTROLIRAJUĆI) INTERES	087	8.980.020	9.941.346
B) REZERVIRANJA (AOP 089 do 094)	088	0	103.835
1. Rezerviranja za mirovine, otpremnine i slične obveze	089	0	103.835
2. Rezerviranja za porezne obveze	090	0	0
3. Rezerviranja za započete sudske sporove	091	0	0
4. Rezerviranja za troškove obnavljanja prirodnih bogatstava	092	0	0
5. Rezerviranja za troškove u jamstvenim rokovima	093	0	0
6. Druga rezerviranja	094	0	0
C) DUGOROČNE OBVEZE (AOP 096 do 106)	095	43.871.885	78.613.581
1. Obveze prema poduzetnicima unutar grupe	096	0	0
2. Obveze za zajmove, depozite i slično poduzetnika unutar grupe	097	0	0
3. Obveze prema društvima povezanim sudjelujućim interesom	098	0	0
4. Obveze za zajmove, depozite i slično društava povezanih sudjelujućim interesom	099	0	0
5. Obveze za zajmove, depozite i slično	100	0	21.809
6. Obveze prema bankama i drugim financijskim institucijama	101	43.871.885	51.623.743
7. Obveze za predujmove	102	0	0
8. Obveze prema dobavljačima	103	0	0
9. Obveze po vrijednosnim papirima	104	0	0
10. Ostale dugoročne obveze	105	0	26.968.030
11. Odgođena porezna obveza	106	0	0
D) KRATKOROČNE OBVEZE (AOP 108 do 121)	107	47.130.879	86.078.745
1. Obveze prema poduzetnicima unutar grupe	108	0	0
2. Obveze za zajmove, depozite i slično poduzetnika unutar grupe	109	0	0
3. Obveze prema društvima povezanim sudjelujućim interesom	110	0	0
4. Obveze za zajmove, depozite i slično društava povezanih sudjelujućim interesom	111	0	0
5. Obveze za zajmove, depozite i slično	112	10.854.845	10.931.426
6. Obveze prema bankama i drugim financijskim institucijama	113	6.261.002	17.193.108
7. Obveze za predujmove	114	0	529.351
8. Obveze prema dobavljačima	115	5.275.035	9.212.537
9. Obveze po vrijednosnim papirima	116	0	0
10. Obveze prema zaposlenicima	117	13.821.005	9.974.272
11. Obveze za poreze, doprinose i slična davanja	118	3.490.011	14.953.862
12. Obveze s osnove udjela u rezultatu	119	0	0
13. Obveze po osnovi dugotrajne imovine namijenjene prodaji	120	0	0
14. Ostale kratkoročne obveze	121	7.428.981	23.284.189
E) ODGOĐENO PLAĆANJE TROŠKOVA I PRIHOD BUDUĆEGA RAZDOBLJA	122	453.399	2.269.733
F) UKUPNO – PASIVA (AOP 067+088+095+107+122)	123	107.034.080	285.275.740
G) IZVANBILANČNI ZAPISI	124	0	0

9.2. KONSOLIDIRANI RAČUN DOBITI I GUBITKA

Naziv pozicije	AOP oznaka	Isto razdoblje prethodne godine		Tekuće razdoblje	
		Kumulativ	Tromjesečje	Kumulativ	Tromjesečje
1	2	3	4	5	6
I. POSLOVNI PRIHODI (AOP 126 do 130)	125	216.057.420	57.778.976	327.275.578	84.121.873
1. Prihodi od prodaje s poduzetnicima unutar grupe	126	0	0	0	0
2. Prihodi od prodaje (izvan grupe)	127	213.776.998	57.144.777	325.316.138	83.579.752
3. Prihodi na temelju upotrebe vlastitih proizvoda, robe i usluga	128		0	3.706	0
4. Ostali poslovni prihodi s poduzetnicima unutar grupe	129		0	0	0
5. Ostali poslovni prihodi (izvan grupe)	130	2.280.422	634.199	1.955.734	542.121
II. POSLOVNI RASHODI (AOP 132+133+137+141+142+143+146+153)	131	210.604.967	65.026.879	312.998.265	85.932.188
1. Promjene vrijednosti zaliha proizvodnje u tijeku i gotovih proizvoda	132	0	0	0	0
2. Materijalni troškovi (AOP 134 do 136)	133	24.513.975	7.826.015	29.183.506	6.061.137
a) Troškovi sirovina i materijala	134	1.003.998	316.654	1.821.474	487.875
b) Troškovi prodane robe	135	80.998	4.231	57.940	43.813
c) Ostali vanjski troškovi	136	23.428.979	7.505.130	27.304.092	5.529.449
3. Troškovi osoblja (AOP 138 do 140)	137	161.613.247	42.370.806	231.853.999	61.035.264
a) Neto plaće i nadnice	138	95.742.092	27.969.050	155.715.280	51.908.262
b) Troškovi poreza i doprinosa iz plaća	139	32.101.043	3.306.064	51.047.258	7.680.467
c) Doprinosi na plaće	140	33.770.112	11.095.692	25.091.461	1.446.534
4. Amortizacija	141	4.488.746	548.744	21.750.328	10.440.698
5. Ostali troškovi	142	7.808.001	2.100.316	21.107.323	6.304.646
6. Vrijednosna usklađenja (AOP 144+145)	143	12.180.998	12.180.998	0	0
a) dugotrajne imovine osim financijske imovine	144	12.180.998	12.180.998	0	0
b) kratkotrajne imovine osim financijske imovine	145	0	0	0	0
7. Rezerviranja (AOP 147 do 152)	146	0	0	111.344	0
a) Rezerviranja za mirovine, otpremnine i slične obveze	147	0	0	111.344	0
b) Rezerviranja za porezne obveze	148	0	0	0	0
c) Rezerviranja za započete sudske sporove	149	0	0	0	0
d) Rezerviranja za troškove obnavljanja prirodnih bogatstava	150	0	0	0	0
e) Rezerviranja za troškove u jamstvenim rokovima	151	0	0	0	0
f) Druga rezerviranja	152	0	0	0	0
8. Ostali poslovni rashodi	153	0	0	8.991.765	2.090.444
III. FINANCIJSKI PRIHODI (AOP 155 do 164)	154	6.187.726	-80.142	1.081.546	654.866
1. Prihodi od ulaganja u udjele (dionice) poduzetnika unutar grupe	155	0	0	0	0
2. Prihodi od ulaganja u udjele (dionice) društava povezanih sudjelujućim interesima	156	0	0	0	0
3. Prihodi od ostalih dugotrajnih financijskih ulaganja i zajmova poduzetnicima unutar grupe	157	0	0	0	0
4. Ostali prihodi s osnove kamata iz odnosa s poduzetnicima unutar grupe	158	0	0	0	0
5. Tečajne razlike i ostali financijski prihodi iz odnosa s poduzetnicima unutar grupe	159	0	0	0	0
6. Prihodi od ostalih dugotrajnih financijskih ulaganja i zajmova	160	0	0	0	0
7. Ostali prihodi s osnove kamata	161	280.998	149.706	157.235	39.589
8. Tečajne razlike i ostali financijski prihodi	162	1.247.732	155.411	851.595	609.810
9. Nerealizirani dobiti (prihodi) od financijske imovine	163	0	0	0	0
10. Ostali financijski prihodi	164	4.658.996	-385.259	72.716	5.467
IV. FINANCIJSKI RASHODI (AOP 166 do 172)	165	3.063.171	423.961	4.828.375	2.853.556
1. Rashodi s osnove kamata i slični rashodi s poduzetnicima unutar grupe	166	0	0	0	0
2. Tečajne razlike i drugi rashodi s poduzetnicima unutar grupe	167	0	0	0	0
3. Rashodi s osnove kamata i slični rashodi	168	1.834.221	237.990	1.833.294	39.972
4. Tečajne razlike i drugi rashodi	169	780.998	135.656	319.342	137.845
5. Nerealizirani gubici (rashodi) od financijske imovine	170	0	0	0	0
6. Vrijednosna usklađenja financijske imovine (neto)	171	119.004	119.004	0	0
7. Ostali financijski rashodi	172	328.948	-68.689	2.675.739	2.675.739
V. UDIO U DOBITI OD DRUŠTAVA POVEZANIH SUDJELUJUĆIM INTERESOM	173	0	0	0	0
VI. UDIO U DOBITI OD ZAJEDNIČKIH POTHVATA	174	0	0	0	0
VII. UDIO U GUBITKU OD DRUŠTAVA POVEZANIH SUDJELUJUĆIM INTERESOM	175	0	0	0	0
VIII. UDIO U GUBITKU OD ZAJEDNIČKIH POTHVATA	176	0	0	0	0
IX. UKUPNI PRIHODI (AOP 125+154+173 + 174)	177	222.245.146	57.698.834	328.357.124	84.776.739
X. UKUPNI RASHODI (AOP 131+165+175 + 176)	178	213.668.138	65.450.840	317.826.640	88.785.744
XI. DOBIT ILI GUBITAK PRIJE OPOREZIVANJA (AOP 177-178)	179	8.577.008	-7.752.006	10.530.484	-4.009.005
1. Dobit prije oporezivanja (AOP 177-178)	180	8.577.008	0	10.530.484	0
2. Gubitak prije oporezivanja (AOP 178-177)	181	0	-7.752.006	0	-4.009.005

XII. POREZ NA DOBIT	182	1.964.498	465.395	2.125.265	220.592
XIII. DOBIT ILI GUBITAK RAZDOBLJA (AOP 179-182)	183	6.612.510	-8.217.401	8.405.219	-4.229.597
1. Dobit razdoblja (AOP 179-182)	184	6.612.510	0	8.405.219	0
2. Gubitak razdoblja (AOP 182-179)	185	0	-8.217.401	0	-4.229.597
PREKINUTO POSLOVANJE (popunjavanje poduzetnik obveznika MSFI-a samo ako ima prekinuto poslovanje)					
XIV. DOBIT ILI GUBITAK PREKINUTOG POSLOVANJA PRIJE OPOREZIVANJA (AOP 187-188)	186	1.975.221	122.131	0	0
1. Dobit prekinutog poslovanja prije oporezivanja	187	1.975.221	122.131	0	0
2. Gubitak prekinutog poslovanja prije oporezivanja	188	0	0	0	0
XV. POREZ NA DOBIT PREKINUTOG POSLOVANJA	189	122.398	61.163	0	0
1. Dobit prekinutog poslovanja za razdoblje (AOP 186-189)	190	1.852.823	1.197.415	0	0
2. Gubitak prekinutog poslovanja za razdoblje (AOP 189-186)	191	0	0	0	0
UKUPNO POSLOVANJE (popunjavanje samo poduzetnik obveznik MSFI-a koji ima prekinuto poslovanje)					
XVI. DOBIT ILI GUBITAK PRIJE OPOREZIVANJA (AOP 179+186)	192	10.552.229	-7.629.875	0	0
1. Dobit prije oporezivanja (AOP 192)	193	10.552.229	0	0	0
2. Gubitak prije oporezivanja (AOP 192)	194	0	-7.629.875	0	0
XVII. POREZ NA DOBIT (AOP 182+189)	195	2.086.896	526.558	0	0
XVIII. DOBIT ILI GUBITAK RAZDOBLJA (AOP 192-195)	196	8.465.333	-8.156.433	0	0
1. Dobit razdoblja (AOP 192-195)	197	8.465.333	-8.156.433	0	0
2. Gubitak razdoblja (AOP 195-192)	198	0	0	0	0
DODATAK RDG-u (popunjavanje poduzetnik koji sastavlja konsolidirani godišnji financijski izvještaj)					
XIX. DOBIT ILI GUBITAK RAZDOBLJA (AOP 200+201)	199	6.612.510	-10.009.256	8.405.219	-4.229.598
1. Pripisana imateljima kapitala matice	200	4.191.009	-9.665.704	6.574.933	-1.403.379
2. Pripisana manjinskom (nekontrolirajućem) interesu	201	2.421.501	-343.552	1.830.286	-2.826.219
IZVJEŠTAJ O OSTALOJ SVEOBUHVAATNOJ DOBITI (popunjavanje poduzetnik obveznik primjene MSFI-a)					
I. DOBIT ILI GUBITAK RAZDOBLJA	202	6.612.510	-10.009.256	8.405.219	-4.229.598
II. OSTALA SVEOBUHVAATNA DOBIT/GUBITAK PRIJE POREZA (AOP 204 do 211)	203	-29.766	215.578	109.446	18.514
1. Tečajne razlike iz preračuna inozemnog poslovanja	204	-105.769	235.896	99.341	8.000
2. Promjene revalorizacijskih rezervi dugotrajne materijalne i nematerijalne imovine	205	0	0	0	0
3. Dobit ili gubitak s osnove naknadnog vrednovanja financijske imovine raspoložive za prodaju	206	0	0	0	0
4. Dobit ili gubitak s osnove učinkovite zaštite novčanih tokova	207	0	0	0	0
5. Dobit ili gubitak s osnove učinkovite zaštite neto ulaganja u inozemstvu	208	0	0	0	0
6. Udio u ostaloj sveobuhvatnoj dobiti/gubitku društava povezanih sudjelujućim interesom	209	0	0	0	0
7. Aktuarski dobici/gubici po planovima definiranih primanja	210	76.003	-20.318	10.105	2.000
8. Ostale ne vlasničke promjene kapitala	211	0	0	0	8.514
III. POREZ NA OSTALU SVEOBUHVAATNU DOBIT RAZDOBLJA	212	0	0	0	0
IV. NETO OSTALA SVEOBUHVAATNA DOBIT ILI GUBITAK (AOP 203-212)	213	-29.766	215.578	109.446	18.514
V. SVEOBUHVAATNA DOBIT ILI GUBITAK RAZDOBLJA (AOP 202+213)	214	6.582.744	-9.793.678	8.514.665	-4.211.084
DODATAK Izvještaju o ostaloj sveobuhvatnoj dobiti (popunjavanje poduzetnik koji sastavlja konsolidirani izvještaj)					
VI. SVEOBUHVAATNA DOBIT ILI GUBITAK RAZDOBLJA (AOP 216+217)	215	6.582.744	-9.793.678	8.514.665	-4.211.084
1. Pripisana imateljima kapitala matice	216	4.171.009	-9.481.211	6.624.943	-1.394.079
2. Pripisana manjinskom (nekontrolirajućem) interesu	217	2.411.735	-312.467	1.889.722	-2.817.005

9.3. KONSOLIDIRANI IZVJEŠTAJ O NOVČANIM TOKOVIMA (INDIREKTNA METODA)

Naziv pozicije	AOP oznaka	Isto razdoblje prethodne godine	Tekuće razdoblje
1	2	3	4
Novčani tokovi od poslovnih aktivnosti			
1. Dobit prije oporezivanja	001	8.577.008	10.530.484
2. Usklađenja (AOP 003 do 010):	002	17.935.191	24.724.104
a) Amortizacija	003	4.488.746	21.750.328
b) Dobici i gubici od prodaje i vrijednosna usklađenja dugotrajne materijalne i nematerijalne imovine	004	13.537.998	0
c) Dobici i gubici od prodaje i nerealizirani dobiti i gubici i vrijednosno usklađenje financijske imovine	005	0	0
d) Prihodi od kamata i dividendi	006	-280.998	-157.235
e) Rashodi od kamata	007	1.834.221	1.833.294
f) Rezerviranja	008	-1.552.995	111.344
g) Tečajne razlike (nerealizirane)	009	0	0
h) Ostala usklađenja za nenovčane transakcije i nerealizirane dobitke i gubitke	010	-91.781	1.186.373
I. Povećanje ili smanjenje novčanih tokova prije promjena u radnom kapitalu (AOP 001+002)	011	26.512.199	35.254.588
3. Promjene u radnom kapitalu (AOP 013 do 016)	012	-1.491.941	-5.224.831
a) Povećanje ili smanjenje kratkoročnih obveza	013	-10.310.005	10.403.242
b) Povećanje ili smanjenje kratkotrajnih potraživanja	014	-1.321.009	-12.730.404
c) Povećanje ili smanjenje zaliha	015	9.100	-280.891
d) Ostala povećanja ili smanjenja radnog kapitala	016	10.129.973	-2.616.778
II. Novac iz poslovanja (AOP 011+012)	017	25.020.258	30.029.757
4. Novčani izdaci za kamate	018	-1.834.221	-1.833.294
5. Plaćeni porez na dobit	019	-2.086.896	-1.964.498
A) NETO NOVČANI TOKOVI OD POSLOVNIH AKTIVNOSTI (AOP 017 do 019)	020	21.099.141	26.231.965
Novčani tokovi od investicijskih aktivnosti			
1. Novčani primici od prodaje dugotrajne materijalne i nematerijalne imovine	021	0	0
2. Novčani primici od prodaje financijskih instrumenata	022	1.279.887	0
3. Novčani primici od kamata	023	0	0
4. Novčani primici od dividendi	024	0	0
5. Novčani primici s osnove povrata danih zajmova i štednih uloga	025	0	0
6. Ostali novčani primici od investicijskih aktivnosti	026	0	0
III. Ukupno novčani primici od investicijskih aktivnosti (AOP 021 do 026)	027	1.279.887	0
1. Novčani izdaci za kupnju dugotrajne materijalne i nematerijalne imovine	028	-9.133.770	-21.593.944
2. Novčani izdaci za stjecanje financijskih instrumenata	029	-229.327	0
3. Novčani izdaci s osnove danih zajmova i štednih uloga za razdoblje	030	0	-1.096.046
4. Stjecanje ovisnog društva, umanjeno za stečeni novac	031	0	0
5. Ostali novčani izdaci od investicijskih aktivnosti	032	0	0
IV. Ukupno novčani izdaci od investicijskih aktivnosti (AOP 028 do 032)	033	-9.363.097	-22.689.990
B) NETO NOVČANI TOKOVI OD INVESTICIJSKIH AKTIVNOSTI (AOP 027+033)	034	-8.083.210	-22.689.990
Novčani tokovi od financijskih aktivnosti			
1. Novčani primici od povećanja temeljnog (upisanog) kapitala	035	0	93.029.300
2. Novčani primici od izdavanja vlasničkih i dužničkih financijskih instrumenata	036	0	0
3. Novčani primici od glavnice kredita, pozajmica i drugih posudbi	037	18.596.187	62.825.711
4. Ostali novčani primici od financijskih aktivnosti	038	0	0
V. Ukupno novčani primici od financijskih aktivnosti (AOP 035 do 038)	039	18.596.187	155.855.011
1. Novčani izdaci za otplatu glavnice kredita, pozajmica i drugih posudbi i dužničkih financijskih instrumenata	040	-25.388.759	-44.043.357
2. Novčani izdaci za isplatu dividendi	041	-10.122.450	0
3. Novčani izdaci za financijski najam	042	0	0
4. Novčani izdaci za otkup vlastitih dionica i smanjenje temeljnog (upisanog) kapitala	043	0	0
5. Ostali novčani izdaci od financijskih aktivnosti	044	0	-13.402.342
VI. Ukupno novčani izdaci od financijskih aktivnosti (AOP 040 do 044)	045	-35.511.209	-57.445.699
C) NETO NOVČANI TOKOVI OD FINANCIJSKIH AKTIVNOSTI (AOP 039+045)	046	-16.915.022	98.409.312
1. Nerealizirane tečajne razlike po novcu i novčanim ekvivalentima	047	0	0
D) NETO POVEĆANJE ILI SMANJENJE NOVČANIH TOKOVA (AOP 020+034+046+047)	048	-3.899.091	101.951.287
E) NOVAC I NOVČANI EKVIVALENTI NA POČETKU RAZDOBLJA	049	12.297.884	8.398.793
F) NOVAC I NOVČANI EKVIVALENTI NA KRAJU RAZDOBLJA (AOP 048+049)	050	8.398.793	110.350.080

9.4. KONSOLIDIRANI IZVJEŠTAJ O PROMJENAMA VLASNIČKE GLAVNICE

Opis pozicije	AOP označka	Hospodarije imateljima kapitala matice													Manjinski (nekontrolirani) interesi	Ukupno kapital i rezerve		
		Temeljni (upisani) kapital	Kapitalne rezerve	Zakonske rezerve	Rezerve za vlastite dionice	Vlastite dionice u udjelima (dobit na stavku)	Statutarne rezerve	Ostale rezerve	Revalorizacijske rezerve	Fer vrijednost financijske inovacije (prijelazna)	Učinkoviti dio zaštite novčanog toka	Učinkoviti dio zaštite neto ulaganja u inozemstvu	Zadržana dobit / gubitak / prihod / gubitak	Dobit / gubitak po poslovne godine			Ukupno raspoloživo imateljima kapitala matice	
1	2	3	4	5	6	7	8	9	10	11	12	13	14	15	16 (3 do 6 + 7 + 8 do 15)	17	18 (16+17)	
Prethodno razdoblje																		
1. Stanje na dan početka prethodne poslovne godine	01	8.020.000	0	0	0	0	0	-170.010	0	0	0	0	0	10.199.970	0	18.049.980	8.707.030	26.756.990
2. Promjene računovodstvenih politika	02	0	0	0	0	0	0	0	0	0	0	0	0	0	0	0	0	0
3. Ispravak pogreški	03	0	0	0	0	0	0	0	0	0	0	0	0	0	0	0	0	0
4. Stanje na dan početka prethodne poslovne godine (preravnano) (AOP 01 do 03)	04	8.020.000	0	0	0	0	0	-170.010	0	0	0	0	0	10.199.970	0	18.049.980	8.707.030	26.756.990
5. Dobit/gubitak razdoblja	05	0	0	0	0	0	0	0	0	0	0	0	0	8.465.333	8.465.333	2.785.053	11.250.386	
6. Tečajne razlike iz preračuna inozemnog poslovanja	06	0	0	0	0	0	0	0	0	0	0	0	0	0	0	0	0	0
7. Promjene revalorizacijskih rezervi dugotrajne materijalne i nematerijalne imovine	07	0	0	0	0	0	0	0	0	0	0	0	0	0	0	0	0	0
8. Dobitak ili gubitak s osnovne naknadnog vrednovanja financijske imovine raspoložive za prodaju	08	0	0	0	0	0	0	0	0	0	0	0	0	0	0	0	0	0
9. Dobitak ili gubitak s osnovne učinkovite zaštite novčanog toka	09	0	0	0	0	0	0	0	0	0	0	0	0	0	0	0	0	0
10. Dobitak ili gubitak s osnovne učinkovite zaštite neto ulaganja u inozemstvu	10	0	0	0	0	0	0	0	0	0	0	0	0	0	0	0	0	0
11. Udio u osebnoj sveobuhvatnoj dobiti/gubitku društava povezanih sudjelujućim interesom	11	0	0	0	0	0	0	0	0	0	0	0	0	0	0	0	0	0
12. Aktuarski dobiti/gubici po planovima definiranih primanja	12	0	0	0	0	0	0	42.980.000	0	0	0	0	0	0	0	42.980.000	0	42.980.000
13. Ostale nevladinske promjene kapitala	13	0	0	0	0	0	0	-29.706	0	0	0	0	0	8.492.458	-8.522.224	-3.489.231	12.011.465	
14. Povez na transakcije priznato direktno u kapitalu	14	0	0	0	0	0	0	0	0	0	0	0	0	0	0	0	0	0
15. Povećanje/manjenje temeljnog kapitala (osim reinvestiranjem dobiti) u početku prestečajne nagodbe	15	42.980.000	0	0	0	0	0	0	0	0	0	0	0	0	0	42.980.000	0	42.980.000
16. Povećanje temeljnog (upisanog) kapitala reinvestiranjem dobiti	16	0	0	0	0	0	0	0	0	0	0	0	0	0	0	0	0	0
17. Povećanje temeljnog (upisanog) kapitala u početku prestečajne nagodbe	17	0	0	0	0	0	0	0	0	0	0	0	0	0	0	0	0	0
18. Otkup vlastiti dionici/udjela	18	0	0	0	0	0	0	0	0	0	0	0	0	0	0	0	0	0
19. Isplata udjela u dobiti/dividende	19	0	0	0	0	0	0	0	0	0	0	0	0	8.249.450	-8.249.450	-1.148.654	9.398.004	
20. Ostale raspodjele vlasnicima	20	1.000.000	0	0	0	0	0	0	0	0	0	0	0	0	-1.000.000	0	0	1.000.000
21. Prijenos u pozicije rezervi po godišnjem rasporedu	21	0	0	0	0	0	0	0	0	0	0	0	0	0	0	0	0	0

22. Povećanje rezervni u postupku predstajne nagodbe	22	0	0	0	0	0	0	0	0	0	0	0	0	0	0	0	0		
23. Stanje na zadnji dan izvještajnog razdoblja prethodne poslovne godine (04 do 22)	23	50.000,00	0	0	0	0	0	43.179,77	0	0	0	0	0	0	6.541,93	8.405,33	8.743.819	8.834.208	15.577,917
DODATAK IZVJEŠTAJU O PROMJENAMA KAPITALA (popunjava podzatek obveznik primjene M3F-a)																			
I. OSTALA SVEOBUHVAJ NA DOBIT PRETHODNOG																			
RAZDOBLJA, UMANJENO ZA POREZE (AOP 00 do 14)	24	0	0	0	0	0	0	43.009,70	0	0	0	0	0	0	8.402,45	0	61.602,22	-3.409,231	64.061,455
II. SVEOBUHVAJ NA DOBIT ILI GUBITAK PRETHODNOG																			
RAZDOBLJA (AOP 06+24)	25	0	0	0	0	0	0	43.009,70	0	0	0	0	0	0	8.402,45	8.405,33	43.038,89	-724,178	43.781,009
III. TRANSAKCIJE S VLASNICIMA PRETHODNOG RAZDOBLJA PRIZNATE DIREKTNO U KAPITALU (AOP 15 do 22)																			
26	41.980,00	0	0	0	0	0	0	0	0	0	0	0	0	0	8.249,45	0	33.730,55	-1.148,654	32.581,905
Tekuća razdoblja																			
1. Stanje na dan početka tekuće poslovne godine	27	50.000,00	0	0	0	0	0	43.179,77	0	0	0	0	0	0	222.327	0	6.697.897	8.980.020	15.577,917
2. Promjene računovodstvenih politika	28	0	0	0	0	0	0	0	0	0	0	0	0	0	0	0	0	0	0
3. Ispravak pogreški	29	0	0	0	0	0	0	0	0	0	0	0	0	0	0	0	0	0	0
4. Stanje na dan početka tekuće poslovne godine (prapravljeno) (AOP 27 do 29)	30	50.000,00	0	0	0	0	0	43.179,77	0	0	0	0	0	0	222.327	0	6.697.897	8.980.020	15.577,917
5. Dobit/gubitak razdoblja	31	0	0	0	0	0	0	0	0	0	0	0	0	0	0	8.405,219	8.405.219	4.856.605	13.061,24
6. Tečajne razlike iz preračuna inozemnog poslovanja	32	0	0	0	0	0	0	0	0	0	0	0	0	0	0	0	0	0	0
7. Promjene revalorizacijskih rezervi dugotrajne materijalne i nematerijalne imovine	33	0	0	0	0	0	0	0	0	0	0	0	0	0	0	0	0	0	0
8. Dobitak ili gubitak s osnovne naknadnog vrednovanja financijske imovine raspoložive za prodaju	34	0	0	0	0	0	0	0	0	0	0	0	0	0	0	0	0	0	0
9. Dobitak ili gubitak s osnovne učinkovite zaštite novčanog teka	35	0	0	0	0	0	0	0	0	0	0	0	0	0	0	0	0	0	0
10. Dobitak ili gubitak s osnovne učinkovite zaštite neto ulaganja u inozemstvu	36	0	0	0	0	0	0	0	0	0	0	0	0	0	0	0	0	0	0
11. Udio u ocekioj sveobuhvatnoj dobiti/gubitku društava povezanih sudjelujućim interesom	37	0	0	0	0	0	0	0	0	0	0	0	0	0	0	0	0	0	0
12. Aktuarski dobiti/gubici po planovima definiranih primanja	38	0	0	0	0	0	0	12.105	0	0	0	0	0	0	0	0	12.105	0	12.105
13. Ostale neklasificirane promjene kapitala	39	0	0	0	0	0	0	90.342	0	0	0	0	0	0	0	0	90.342	0	90.342
14. Povećanje na transakcije priznate direktno u kapitalu	40	0	0	0	0	0	0	0	0	0	0	0	0	0	0	0	0	0	0
15. Povećanje/ smanjenje temeljnog (upisanog) kapitala (osim reinvestiranjem dobiti u postupku predstajne nagodbe)	41	35.780,50	57.248,60	0	0	0	0	0	0	0	0	0	0	0	0	0	93.029,30	0	93.029,300
16. Povećanje temeljnog (upisanog) kapitala reinvestiranjem dobiti	42	0	0	0	0	0	0	0	0	0	0	0	0	0	0	0	0	0	0
17. Povećanje temeljnog (upisanog) kapitala u postupku predstajne nagodbe	43	0	0	0	0	0	0	0	0	0	0	0	0	0	0	0	0	0	0

18. Otkup vlastitih dionica/udjela	44	0	0	0	0	0	0	0	0	0	0	0	0	0	0	0	0	0
19. Isplata udjela u doprincima	45	0	0	0	0	0	0	0	0	0	0	0	0	0	0	0	0	0
20. Ostalo raspoloživo vlasnicima	46	0	0	0	0	0	0	0	0	0	0	0	0	0	0	0	0	0
21. Priznanje u poziciji rezervi po godišnjem rasporedu	47	0	0	127.672	0	0	0	0	0	0	0	0	0	0	127.672	0	0	127.672
22. Povećanje rezervi u postupku predložajne nagodbe	48	0	0	0	0	0	0	0	0	0	0	0	0	0	0	0	0	0
23. Stanje na zadnji dan izvještajnog razdoblja tekuće poslovne godine (AOP 30 do 48)	49	85.780,500	57.248,800	127.672	0	0	0	43.071,328	0	0	0	0	222.327	8.405,219	108.288,635	9.941,312	118.209,847	
DODATAK IZVJEŠTAJU O PROMJENAMA KAPITALA (popunjeno poduzetnik obveznik primjene MSFI-a)																		
I. OSTALA SVEOBUHVAAT NA DOBIT TEKUĆEG																		
RAZDOBLJA, UMANJENO ZA POREZE (AOP 32 do 40)	50	0	0	0	0	0	0	108.447	0	0	0	0	0	0	108.447	0	0	108.447
II. SVEOBUHVAAT NA DOBIT ILI GUBITAK TEKUĆEG																		
RAZDOBLJA (AOP 31 + 50)	51	0	0	0	0	0	0	108.447	0	0	0	0	0	8.405,219	8.513,686	4.656,505	13.170,171	
III. TRANSAKCIJE S VLASNICIMA TEKUĆEG RAZDOBLJA PRIZNATE DIREKTNO U KAPITALU (AOP 41 do 48)																		
	52	35.780,500	57.248,800	127.672	0	0	0	0	0	0	0	0	0	0	93.156,972	-3.695,213	88.461,759	

9.5. BILJEŠKE UZ FINANCIJSKE IZVJEŠTAJE

BILJEŠKE UZ FINANCIJSKE IZVJEŠTAJE - TFI
(sastavljaju se za tromjesečna izvještajna razdoblja)

Naziv izdavatelja: Meritus ulaganja d.d.

OIB: 62230095889

Izvještajno razdoblje: od 01.01.2019. do 31.12.2019.

Bilješke uz financijske izvještaje za tromjesečna izvještajna razdoblja uključuju:

a) objašnjenje poslovnih događaja koji su značajni za razumijevanje promjena u izvještaju o financijskog položaju i poslovnim rezultatima za tromjesečno izvještajno razdoblje izdavatelja u odnosu na zadnju poslovnu godinu, odnosno objavljuju se informacije vezane uz te događaje i ažuriraju odgovarajuće informacije objavljene u posljednjem godišnjem financijskom izvještaju,

b) informacije gdje je omogućen pristup posljednjim godišnjim financijskim izvještajima, radi razumijevanja informacija objavljenih u bilješkama uz financijske izvještaje sastavljene za tromjesečno izvještajno razdoblje,

c) izjava da se iste računovodstvene politike primjenjuju prilikom sastavljanja financijskih izvještaja za tromjesečno izvještajno razdoblje kao i u posljednjim godišnjim financijskim izvještajima ili, ako su te računovodstvene politike mijenjale, opis prirode i učinka promjene,

d) objašnjenje poslovnih rezultata u slučaju da izdavatelj obavlja djelatnost sezonske prirode.

Financijski izvještaji za razdoblje koje je završilo 31. prosinca 2020. godine nisu revidirani.

10. NEKONSOLIDIRANI FINANCIJSKI IZVJEŠTAJI

10.1. NEKONSOLIDIRANA BILANCA

Naziv pozicije	AOP oznaka	Zadnji dan prethodne poslovne godine	Na izvještajni datum tekućeg razdoblja
1	2	3	4
A) POTRAŽIVANJA ZA UPISANI A NEUPLAĆENI KAPITAL	001	0	0
B) DUGOTRAJNA IMOVINA (AOP 003+010+020+031+036)	002	288.600.000	288.964.813
I. NEMATERIJALNA IMOVINA (AOP 004 do 009)	003	0	364.813
1. Izdaci za razvoj	004	0	0
2. Koncesije, patenti, licencije, robne i uslužne marke, softver i ostala prava	005	0	46.063
3. Goodwill	006	0	0
4. Predumovi za nabavu nematerijalne imovine	007	0	0
5. Nematerijalna imovina u pripremi	008	0	0
6. Ostala nematerijalna imovina	009	0	318.750
II. MATERIJALNA IMOVINA (AOP 011 do 019)	010	0	0
1. Zemljište	011	0	0
2. Građevinski objekti	012	0	0
3. Postrojenja i oprema	013	0	0
4. Alati, pogonski inventar i transportna imovina	014	0	0
5. Biološka imovina	015	0	0
6. Predumovi za materijalnu imovinu	016	0	0
7. Materijalna imovina u pripremi	017	0	0
8. Ostala materijalna imovina	018	0	0
9. Ulaganje u nekretnine	019	0	0
III. DUGOTRAJNA FINANCIJSKA IMOVINA (AOP 021 do 030)	020	288.600.000	288.600.000
1. Ulaganja u udjele (dionice) poduzetnika unutar grupe	021	288.600.000	288.600.000
2. Ulaganja u ostale vrijednosne papire poduzetnika unutar grupe	022	0	0
3. Dani zajmovi, depoziti i slično poduzetnicima unutar grupe	023	0	0
4. Ulaganja u udjele (dionice) društava povezanih sudjelujućim interesom	024	0	0
5. Ulaganja u ostale vrijednosne papire društava povezanih sudjelujućim interesom	025	0	0
6. Dani zajmovi, depoziti i slično društvima povezanim sudjelujućim interesom	026	0	0
7. Ulaganja u vrijednosne papire	027	0	0
8. Dani zajmovi, depoziti i slično	028	0	0
9. Ostala ulaganja koja se obračunavaju metodom udjela	029	0	0
10. Ostala dugotrajna financijska imovina	030	0	0
IV. POTRAŽIVANJA (AOP 032 do 035)	031	0	0
1. Potraživanja od poduzetnika unutar grupe	032	0	0
2. Potraživanja od društava povezanih sudjelujućim interesom	033	0	0
3. Potraživanja od kupaca	034	0	0
4. Ostala potraživanja	035	0	0
V. ODGOĐENA POREZNA IMOVINA	036	0	0
C) KRATKOTRAJNA IMOVINA (AOP 038+046+053+063)	037	3.801	178.540.465
I. ZALIHE (AOP 039 do 045)	038	0	0
1. Sirovine i materijal	039	0	0
2. Proizvodnja u tijeku	040	0	0
3. Gotovi proizvodi	041	0	0
4. Trgovačka roba	042	0	0
5. Predumovi za zalihe	043	0	0
6. Dugotrajna imovina namijenjena prodaji	044	0	0
7. Biološka imovina	045	0	0
II. POTRAŽIVANJA (AOP 047 do 052)	046	3.801	23.738.801
1. Potraživanja od poduzetnika unutar grupe	047	0	21.069.974
2. Potraživanja od društava povezanih sudjelujućim interesom	048	0	0
3. Potraživanja od kupaca	049	0	5.815
4. Potraživanja od zaposlenika i članova poduzetnika	050	0	2.629
5. Potraživanja od države i drugih institucija	051	0	2.660.383
6. Ostala potraživanja	052	3.801	0
III. KRATKOTRAJNA FINANCIJSKA IMOVINA (AOP 054 do 062)	053	0	71.481.038
1. Ulaganja u udjele (dionice) poduzetnika unutar grupe	054	0	0
2. Ulaganja u ostale vrijednosne papire poduzetnika unutar grupe	055	0	0
3. Dani zajmovi, depoziti i slično poduzetnicima unutar grupe	056	0	71.481.038
4. Ulaganja u udjele (dionice) društava povezanih sudjelujućim interesom	057	0	0

5. Ulaganja u ostale vrijednosne papire društava povezanih sudjelujućim interesom	058	0	0
6. Dani zajmovi, depoziti i slično društvima povezanim sudjelujućim interesom	059	0	0
7. Ulaganja u vrijednosne papire	060	0	0
8. Dani zajmovi, depoziti i slično	061	0	0
9. Ostala financijska imovina	062	0	0
IV. NOVAC U BANCII I BLAGAJNI	063	0	83.320.627
D) PLAĆENI TROŠKOVI BUDUĆEG RAZDOBLJA I OBRAČUNATI PRIHODI	064	0	0
E) UKUPNO AKTIVA (AOP 001+002+037+064)	065	288.603.801	467.505.279
F) IZVANBILANČNI ZAPISI	066	0	0
PASIVA			
A) KAPITAL I REZERVE (AOP 068 do 070+076+077+081+084+087)	067	288.595.088	390.086.670
I. TEMELJNI (UPISANI) KAPITAL	068	50.000.000	85.780.500
II. KAPITALNE REZERVE	069	238.600.000	295.848.800
III. REZERVE IZ DOBITI (AOP 071+072-073+074+075)	070	0	0
1. Zakonske rezerve	071	0	0
2. Rezerve za vlastite dionice	072	0	0
3. Vlastite dionice i udjeli (odbitna stavka)	073	0	0
4. Statutarne rezerve	074	0	0
5. Ostale rezerve	075	0	0
IV. REVALORIZACIJSKE REZERVE	076	0	0
V. REZERVE FER VRIJEDNOSTI (AOP 078 do 080)	077	0	0
1. Fer vrijednost financijske imovine raspoložive za prodaju	078	0	0
2. Učinkoviti dio zaštite novčanih tokova	079	0	0
3. Učinkoviti dio zaštite neto ulaganja u inozemstvu	080	0	0
VI. ZADRŽANA DOBIT ILI PRENESENI GUBITAK (AOP 082-083)	081	0	-4.912
1. Zadržana dobit	082	0	0
2. Preneseni gubitak	083	0	4.912
VII. DOBIT ILI GUBITAK POSLOVNE GODINE (AOP 085-086)	084	-4.912	8.462.282
1. Dobit poslovne godine	085	0	8.462.282
2. Gubitak poslovne godine	086	4.912	0
VIII. MANJINSKI (NEKONTROLIRAJUĆI) INTERES	087	0	0
B) REZERVIRANJA (AOP 089 do 094)	088	0	0
1. Rezerviranja za mirovine, otpremnine i slične obveze	089	0	0
2. Rezerviranja za porezne obveze	090	0	0
3. Rezerviranja za započete sudske sporove	091	0	0
4. Rezerviranja za troškove obnavljanja prirodnih bogatstava	092	0	0
5. Rezerviranja za troškove u jamstvenim rokovima	093	0	0
6. Druga rezerviranja	094	0	0
C) DUGOROČNE OBVEZE (AOP 096 do 106)	095	0	46.776
1. Obveze prema poduzetnicima unutar grupe	096	0	0
2. Obveze za zajmove, depozite i slično poduzetnika unutar grupe	097	0	46.776
3. Obveze prema društvima povezanim sudjelujućim interesom	098	0	0
4. Obveze za zajmove, depozite i slično društava povezanih sudjelujućim interesom	099	0	0
5. Obveze za zajmove, depozite i slično	100	0	0
6. Obveze prema bankama i drugim financijskim institucijama	101	0	0
7. Obveze za predujmove	102	0	0
8. Obveze prema dobavljačima	103	0	0
9. Obveze po vrijednosnim papirima	104	0	0
10. Ostale dugoročne obveze	105	0	0
11. Odgođena porezna obveza	106	0	0
D) KRATKOROČNE OBVEZE (AOP 108 do 121)	107	8.713	77.371.833
1. Obveze prema poduzetnicima unutar grupe	108	0	2.672.933
2. Obveze za zajmove, depozite i slično poduzetnika unutar grupe	109	0	74.425.920
3. Obveze prema društvima povezanim sudjelujućim interesom	110	0	0
4. Obveze za zajmove, depozite i slično društava povezanih sudjelujućim interesom	111	0	0
5. Obveze za zajmove, depozite i slično	112	0	0
6. Obveze prema bankama i drugim financijskim institucijama	113	0	0
7. Obveze za predujmove	114	0	0
8. Obveze prema dobavljačima	115	694	232.056
9. Obveze po vrijednosnim papirima	116	0	0
10. Obveze prema zaposlenicima	117	0	32.705
11. Obveze za poreze, doprinose i slična davanja	118	0	0
12. Obveze s osnove udjela u rezultatu	119	0	0
13. Obveze po osnovi dugotrajne imovine namijenjene prodaji	120	0	0
14. Ostale kratkoročne obveze	121	8.019	8.219
E) ODGOĐENO PLAĆANJE TROŠKOVA I PRIHOD BUDUĆEGA RAZDOBLJA	122	0	0
F) UKUPNO – PASIVA (AOP 067+088+095+107+122)	123	288.603.801	467.505.279
G) IZVANBILANČNI ZAPISI	124	0	0

10.2. NEKONSOLIDIRANI RAČUN DOBITI I GUBITKA

Naziv pozicije	AOP-oznaka	Isto razdoblje prethodne godine		Tekuće razdoblje	
		Kumulativ	Tromjesečje	Kumulativ	Tromjesečje
1	2	3	4	5	6
I. POSLOVNI PRIHODI (AOP 126 do 130)	125	0	0	8.358	4.652
1. Prihodi od prodaje s poduzetnicima unutar grupe	126	0	0	0	0
2. Prihodi od prodaje (izvan grupe)	127	0	0	3.706	0
3. Prihodi na temelju upotrebe vlastitih proizvoda, robe i usluga	128	0	0	0	0
4. Ostali poslovni prihodi s poduzetnicima unutar grupe	129	0	0	0	0
5. Ostali poslovni prihodi (izvan grupe)	130	0	0	4.652	4.652
II. POSLOVNI RASHODI (AOP 132+133+137+141+142+143+146+153)	131	4.912	4.912	11.369.787	10.189.736
1. Promjene vrijednosti zaliha proizvodnje u tijeku i gotovih proizvoda	132	0	0	0	0
2. Materijalni troškovi (AOP 134 do 136)	133	4.912	4.912	793.423	6.602
a) Troškovi sirovina i materijala	134	0	0	34.675	6.602
b) Troškovi prodane robe	135	0	0	0	0
c) Ostali vanjski troškovi	136	4.912	4.912	758.748	0
3. Troškovi osoblja (AOP 138 do 140)	137	0	0	411.991	148.101
a) Neto plaće i nadnice	138	0	0	262.530	81.475
b) Troškovi poreza i doprinosa iz plaća	139	0	0	147.394	66.022
c) Doprinosi na plaće	140	0	0	2.067	604
4. Amortizacija	141	0	0	11.516	2.879
5. Ostali troškovi	142	0	0	10.027.301	10.027.301
6. Vrijednosna usklađenja (AOP 144+145)	143	0	0	0	0
a) dugotrajne imovine osim financijske imovine	144	0	0	0	0
b) kratkotrajne imovine osim financijske imovine	145	0	0	0	0
7. Rezerviranja (AOP 147 do 152)	146	0	0	0	0
a) Rezerviranja za mirovine, otpremnine i slične obveze	147	0	0	0	0
b) Rezerviranja za porezne obveze	148	0	0	0	0
c) Rezerviranja za započete sudske sporove	149	0	0	0	0
d) Rezerviranja za troškove obnavljanja prirodnih bogatstava	150	0	0	0	0
e) Rezerviranja za troškove u jamstvenim rokovima	151	0	0	0	0
f) Druga rezerviranja	152	0	0	0	0
8. Ostali poslovni rashodi	153	0	0	125.556	4.852
III. FINACIJSKI PRIHODI (AOP 155 do 164)	154	0	0	21.075.896	20.914.530
1. Prihodi od ulaganja u udjele (dionice) poduzetnika unutar grupe	155	0	0	20.818.380	20.818.380
2. Prihodi od ulaganja u udjele (dionice) društava povezanih sudjelujućim interesima	156	0	0	0	0
3. Prihodi od ostalih dugotrajnih financijskih ulaganja i zajmova poduzetnicima unutar grupe	157	0	0	0	0
4. Ostali prihodi s osnove kamata iz odnosa s poduzetnicima unutar grupe	158	0	0	257.516	96.150
5. Tečajne razlike i ostali financijski prihodi iz odnosa s poduzetnicima unutar grupe	159	0	0	0	0
6. Prihodi od ostalih dugotrajnih financijskih ulaganja i zajmova	160	0	0	0	0
7. Ostali prihodi s osnove kamata	161	0	0	0	0
8. Tečajne razlike i ostali financijski prihodi	162	0	0	0	0
9. Nerealizirani dobiti (prihodi) od financijske imovine	163	0	0	0	0
10. Ostali financijski prihodi	164	0	0	0	0
IV. FINACIJSKI RASHODI (AOP 166 do 172)	165	0	0	1.252.185	42.529
1. Rashodi s osnove kamata i slični rashodi s poduzetnicima unutar grupe	166	0	0	11	0
2. Tečajne razlike i drugi rashodi s poduzetnicima unutar grupe	167	0	0	0	0
3. Rashodi s osnove kamata i slični rashodi	168	0	0	1.705	402
4. Tečajne razlike i drugi rashodi	169	0	0	0	0
5. Nerealizirani gubici (rashodi) od financijske imovine	170	0	0	0	0
6. Vrijednosna usklađenja financijske imovine (neto)	171	0	0	0	0
7. Ostali financijski rashodi	172	0	0	1.250.469	42.127
V. UDIO U DOBITI OD DRUŠTAVA POVEZANIH SUDJELUJUĆIM INTERESOM	173	0	0	0	0
VI. UDIO U DOBITI OD ZAJEDNIČKIH POTHVATA	174	0	0	0	0
VII. UDIO U GUBITKU OD DRUŠTAVA POVEZANIH SUDJELUJUĆIM INTERESOM	175	0	0	0	0
VIII. UDIO U GUBITKU OD ZAJEDNIČKIH POTHVATA	176	0	0	0	0
IX. UKUPNI PRIHODI (AOP 125+154+173 + 174)	177	0	0	21.084.254	20.919.183
X. UKUPNI RASHODI (AOP 131+165+175 + 176)	178	4.912	4.912	12.821.972	10.232.265
XI. DOBIT ILI GUBITAK PRIJE OPOREZIVANJA (AOP 177-178)	179	-4.912	-4.912	8.462.282	10.686.918
1. Dobit prije oporezivanja (AOP 177-178)	180	0	0	8.462.282	10.686.918
2. Gubitak prije oporezivanja (AOP 178-177)	181	-4.912	-4.912	0	0

XII. POREZ NA DOBIT	182	0	0	0	0
XIII. DOBIT ILI GUBITAK RAZDOBLJA (AOP 179-182)	183	-4.912	-4.912	8.462.282	10.686.918
1. Dobit razdoblja (AOP 179-182)	184	0	0	8.462.282	10.686.918
2. Gubitak razdoblja (AOP 182-179)	185	-4.912	-4.912	0	0
PREKINUTO POSLOVANJE (popunjava poduzetnik obveznika MSFI-a samo ako ima prekinuto poslovanje)					
XIV. DOBIT ILI GUBITAK PREKINUTOG POSLOVANJA PRIJE OPOREZIVANJA (AOP 187-188)	186	0	0	0	0
1. Dobit prekinutog poslovanja prije oporezivanja	187	0	0	0	0
2. Gubitak prekinutog poslovanja prije oporezivanja	188	0	0	0	0
XV. POREZ NA DOBIT PREKINUTOG POSLOVANJA	189	0	0	0	0
1. Dobit prekinutog poslovanja za razdoblje (AOP 186-189)	190	0	0	0	0
2. Gubitak prekinutog poslovanja za razdoblje (AOP 189-186)	191	0	0	0	0
UKUPNO POSLOVANJE (popunjava samo poduzetnik obveznik MSFI-a koji ima prekinuto poslovanje)					
XVI. DOBIT ILI GUBITAK PRIJE OPOREZIVANJA (AOP 179+186)	192	0	0	0	0
1. Dobit prije oporezivanja (AOP 192)	193	0	0	0	0
2. Gubitak prije oporezivanja (AOP 192)	194	0	0	0	0
XVII. POREZ NA DOBIT (AOP 182+189)	195	0	0	0	0
XVIII. DOBIT ILI GUBITAK RAZDOBLJA (AOP 192-195)	196	0	0	0	0
1. Dobit razdoblja (AOP 192-195)	197	0	0	0	0
2. Gubitak razdoblja (AOP 195-192)	198	0	0	0	0
DODATAK RDG-u (popunjava poduzetnik koji sastavlja konsolidirani godišnji financijski izvještaj)					
XIX. DOBIT ILI GUBITAK RAZDOBLJA (AOP 200+201)	199	0	0	0	0
1. Pripisana imateljima kapitala matice	200	0	0	0	0
2. Pripisana manjinskom (nekontrolirajućem) interesu	201	0	0	0	0
IZVJEŠTAJ O OSTALOJ SVEOBUHVAATNOJ DOBITI (popunjava poduzetnik obveznik primjene MSFI-a)					
I. DOBIT ILI GUBITAK RAZDOBLJA	202	0	0	0	0
II. OSTALA SVEOBUHVAATNA DOBIT/GUBITAK PRIJE POREZA (AOP 204 do 211)	203	0	0	0	0
1. Tečajne razlike iz preračuna inozemnog poslovanja	204	0	0	0	0
2. Promjene revalorizacijskih rezervi dugotrajne materijalne i nematerijalne imovine	205	0	0	0	0
3. Dobit ili gubitak s osnove naknadnog vrednovanja financijske imovine raspoložive za prodaju	206	0	0	0	0
4. Dobit ili gubitak s osnove učinkovite zaštite novčanih tokova	207	0	0	0	0
5. Dobit ili gubitak s osnove učinkovite zaštite neto ulaganja u inozemstvu	208	0	0	0	0
6. Udio u ostaloj sveobuhvatnoj dobiti/gubitku društava povezanih sudjelujućim interesom	209	0	0	0	0
7. Aktuarski dobici/gubici po planovima definiranih primanja	210	0	0	0	0
8. Ostale ne vlasničke promjene kapitala	211	0	0	0	0
III. POREZ NA OSTALU SVEOBUHVAATNU DOBIT RAZDOBLJA	212	0	0	0	0
IV. NETO OSTALA SVEOBUHVAATNA DOBIT ILI GUBITAK (AOP 203-212)	213	0	0	0	0
V. SVEOBUHVAATNA DOBIT ILI GUBITAK RAZDOBLJA (AOP 202+213)	214	0	0	0	0
DODATAK izvještaju o ostaloj sveobuhvatnoj dobiti (popunjava poduzetnik koji sastavlja konsolidirani izvještaj)					
VI. SVEOBUHVAATNA DOBIT ILI GUBITAK RAZDOBLJA (AOP 216+217)	215	0	0	0	0
1. Pripisana imateljima kapitala matice	216	0	0	0	0
2. Pripisana manjinskom (nekontrolirajućem) interesu	217	0	0	0	0

10.3. NEKONSOLIDIRANI IZVJEŠTAJ O NOVČANIM TOKOVIMA (INDIREKTNA METODA)

Naziv pozicije	AGP oznaka	Isto razdoblje prethodne godine	Tekuće razdoblje
1	2	3	4
Novčani tokovi od poslovnih aktivnosti			
1. Dobit prije oporezivanja	001	-4.912	8.462.282
2. Usklađenja (AOP 003 do 010):	002	0	-244.284
a) Amortizacija	003	0	11.516
b) Dobici i gubici od prodaje i vrijednosna usklađenja dugotrajne materijalne i nematerijalne imovine	004	0	0
c) Dobici i gubici od prodaje i nerealizirani dobiti i gubici i vrijednosno usklađenja financijske imovine	005	0	0
d) Prihodi od kamata i dividendi	006	0	-257.516
e) Rashodi od kamata	007	0	1.716
f) Rezerviranja	008	0	0
g) Tečajne razlike (nerealizirane)	009	0	0
h) Ostala usklađenja za nenovčane transakcije i nerealizirane dobitke i gubitke	010	0	0
I. Povećanje ili smanjenje novčanih tokova prije promjena u radnom kapitalu (AOP 001+002)	011	-4.912	8.217.998
3. Promjene u radnom kapitalu (AOP 013 do 016)	012	4.912	-11.693.508
a) Povećanje ili smanjenje kratkoročnih obveza	013	8.712	12.041.492
b) Povećanje ili smanjenje kratkotrajnih potraživanja	014	-3.800	-23.735.000
c) Povećanje ili smanjenje zaliha	015	0	0
d) Ostala povećanja ili smanjenja radnog kapitala	016	0	0
II. Novac iz poslovanja (AOP 011+012)	017	0	-3.475.510
4. Novčani izdaci za kamate	018	0	-1.716
5. Plaćeni porez na dobit	019	0	0
A) NETO NOVČANI TOKOVI OD POSLOVNIH AKTIVNOSTI (AOP 017 do 019)	020	0	-3.477.226
Novčani tokovi od investicijskih aktivnosti			
1. Novčani primici od prodaje dugotrajne materijalne i nematerijalne imovine	021	0	0
2. Novčani primici od prodaje financijskih instrumenata	022	0	0
3. Novčani primici od kamata	023	0	0
4. Novčani primici od dividendi	024	0	0
5. Novčani primici s osnove povrata danih zajmova i štednih uloga	025	0	0
6. Ostali novčani primici od investicijskih aktivnosti	026	0	0
III. Ukupno novčani primici od investicijskih aktivnosti (AOP 021 do 026)	027	0	0
1. Novčani izdaci za kupnju dugotrajne materijalne i nematerijalne imovine	028	0	-376.329
2. Novčani izdaci za stjecanje financijskih instrumenata	029	0	0
3. Novčani izdaci s osnove danih zajmova i štednih uloga za razdoblje	030	0	-5.855.118
4. Stjecanje ovisnog društva, umanjeno za stečeni novac	031	0	0
5. Ostali novčani izdaci od investicijskih aktivnosti	032	0	0
IV. Ukupno novčani izdaci od investicijskih aktivnosti (AOP 028 do 032)	033	0	-6.231.447
B) NETO NOVČANI TOKOVI OD INVESTICIJSKIH AKTIVNOSTI (AOP 027+033)	034	0	-6.231.447
Novčani tokovi od financijskih aktivnosti			
1. Novčani primici od povećanja temeljnog (upisanog) kapitala	035	0	93.029.300
2. Novčani primici od izdavanja vlasničkih i dužničkih financijskih instrumenata	036	0	0
3. Novčani primici od glavnice kredita, pozajmica i drugih posudbi	037	0	0
4. Ostali novčani primici od financijskih aktivnosti	038	0	0
V. Ukupno novčani primici od financijskih aktivnosti (AOP 035 do 038)	039	0	93.029.300
1. Novčani izdaci za otplatu glavnice kredita, pozajmica i drugih posudbi i dužničkih financijskih instrumenata	040	0	0
2. Novčani izdaci za isplatu dividendi	041	0	0
3. Novčani izdaci za financijski najam	042	0	0
4. Novčani izdaci za otkup vlastitih dionica i smanjenje temeljnog (upisanog) kapitala	043	0	0
5. Ostali novčani izdaci od financijskih aktivnosti	044	0	0
VI. Ukupno novčani izdaci od financijskih aktivnosti (AOP 040 do 044)	045	0	0
C) NETO NOVČANI TOKOVI OD FINANCIJSKIH AKTIVNOSTI (AOP 039+045)	046	0	93.029.300
1. Nerealizirane tečajne razlike po novcu i novčanim ekvivalentima	047	0	0
D) NETO POVEĆANJE ILI SMANJENJE NOVČANIH TOKOVA (AOP 020+034+046+047)	048	0	83.320.627
E) NOVAC I NOVČANI EKVIVALENTI NA POČETKU RAZDOBLJA	049	0	0
F) NOVAC I NOVČANI EKVIVALENTI NA KRAJU RAZDOBLJA (AOP 048+049)	050	0	83.320.627

10.4. NEKONSOLIDIRANI IZVJEŠTAJ O PROMJENAMA VLASNIČKE GLAVNICE

Opis pozicije	AOP ozna ka	Raspodjeljivo imateljima kapitala matice														Manjinski (nekontroliraj ući) Interes	Ukupno kapital i rezerve
		Tamajni (upisani) kapital	Kapitaln e rezerve	Zakons ke rezerve	Rezer ve za vlastit e dionice	Vlastit e dionice i udjeli (odbit na stavka)	Statutar ne rezerve	Ostal e rezerve	Revalorizacij ske rezerve	Fer vrijedno st financije ke imovine raspolož ive za prodaju	Učinko viti dio zaštite revaloriz iranih tokova	Učinkovi ti dio zaštite neto ulaganja u inozemstv o	Začrta na dobit i prenes eni gubitak	Dobit / gubitak k poslov ne godine	Ukupno raspodjelj ivo imateljima kapitala matice		
1	2	3	4	5	6	7	8	9	10	11	12	13	14	15	16 (3 do 6 + 7 + 8 do 15)	17	18 (16+17)
Prethodno razdoblje																	
1. Stanje na dan početka prethodne poslovne godine	01	0	0	0	0	0	0	0	0	0	0	0	0	0	0	0	0
2. Promjene računovodstvenih politika	02	0	0	0	0	0	0	0	0	0	0	0	0	0	0	0	0
3. Ispravak pogreški	03	0	0	0	0	0	0	0	0	0	0	0	0	0	0	0	0
4. Stanje na dan početka prethodne poslovne godine (prepravljeno) (AOP 01 do 03)	04	0	0	0	0	0	0	0	0	0	0	0	0	0	0	0	0
5. Dobit/gubitak razdoblja	05	0	0	0	0	0	0	0	0	0	0	0	0	-4.912	-4.912	0	-4.912
6. Tečajne razlike iz proračuna inozemnog poslovanja	06	0	0	0	0	0	0	0	0	0	0	0	0	0	0	0	0
7. Promjene revalorizacijskih rezervi dugotrajne materijalne i nematerijalne imovine	07	0	0	0	0	0	0	0	0	0	0	0	0	0	0	0	0
8. Dobitak ili gubitak s osnovne revalorizacije vrednovanja financijske imovine raspoložive za prodaju	08	0	0	0	0	0	0	0	0	0	0	0	0	0	0	0	0
9. Dobitak ili gubitak s osnovne učinkovite zaštite novčanog toka	09	0	0	0	0	0	0	0	0	0	0	0	0	0	0	0	0
10. Dobitak ili gubitak s osnovne učinkovite zaštite neto ulaganja u inozemstvu	10	0	0	0	0	0	0	0	0	0	0	0	0	0	0	0	0
11. Udio u ocekivanoj sveobuhvatnoj dobiti/gubitku društava povezanih sudjelujući interesom	11	0	0	0	0	0	0	0	0	0	0	0	0	0	0	0	0
12. Aktuarski dobiti/gubici po planovima definiranih primanja	12	0	0	0	0	0	0	0	0	0	0	0	0	0	0	0	0
13. Ostale nevlasničke promjene kapitala	13	0	0	0	0	0	0	0	0	0	0	0	0	0	0	0	0
14. Porez na transakcije priznate direktno u kapitalu	14	0	0	0	0	0	0	0	0	0	0	0	0	0	0	0	0
15. Povećanje/smanjenje temeljnog (upisanog) kapitala (osim reinvestiranjem dobiti i u postupku predstajne nagodbe)	15	50.000,00	238.800,000	0	0	0	0	0	0	0	0	0	0	0	288.800,00	0	288.800,000
16. Povećanje temeljnog (upisanog) kapitala reinvestiranjem dobiti	16	0	0	0	0	0	0	0	0	0	0	0	0	0	0	0	0
17. Povećanje temeljnog (upisanog) kapitala u postupku predstajne nagodbe	17	0	0	0	0	0	0	0	0	0	0	0	0	0	0	0	0
18. Otkup vlastitih dionica/udjela	18	0	0	0	0	0	0	0	0	0	0	0	0	0	0	0	0
19. Isplata udjela u dobiti/dividende	19	0	0	0	0	0	0	0	0	0	0	0	0	0	0	0	0
20. Ostale raspodjele vlasnicima	20	0	0	0	0	0	0	0	0	0	0	0	0	0	0	0	0
21. Prijenos u pozicije rezervi po godišnjem rasporedu	21	0	0	0	0	0	0	0	0	0	0	0	0	0	0	0	0

22. Povećanje rezervi u poskupku predstajne nagodbe	22	0	0	0	0	0	0	0	0	0	0	0	0	0	0	0	
23. Stanje na zadnji dan izvještajnog razdoblja prethodne poslovne godine (04 do 22)	23	50.000,00	238.600,000	0	0	0	0	0	0	0	0	0	0	-4.912	288.595,088	288.595,088	
DODATAK IZVJEŠTAJU O PROMJENAMA KAPITALA (popunjava poduzetnik obveznik primjene IFRS1-a)																	
I. OSTALA SVEOBUHVAJT NA DOBIT PRETHODNOG RAZDOBLJA, UIMAHJENO ZA POREZE (AOP 06 do 14)	24	0	0	0	0	0	0	0	0	0	0	0	0	0	0	0	
II. SVEOBUHVAJT NA DOBIT ILI GUBITAK PRETHODNOG RAZDOBLJA (AOP 06+24)	25	0	0	0	0	0	0	0	0	0	0	0	0	-4.912	-4.912	-4.912	
III. TRANSAKCIJE S VLASNICIMA PRETHODNOG RAZDOBLJA, PRIMARNE DIREKTNO U KAPITALU (AOP 15 do 22)	26	50.000,00	238.600,000	0	0	0	0	0	0	0	0	0	0	0	288.600,000	288.600,000	
Tekuća razdoblja																	
1. Stanje na dan početka tekuće poslovne godine	27	50.000,00	238.600,000	0	0	0	0	0	0	0	0	0	0	-4.912	288.595,088	288.595,088	
2. Promjena računovodstveni li politika	28	0	0	0	0	0	0	0	0	0	0	0	0	0	0	0	
3. Ispravak pogreški	29	0	0	0	0	0	0	0	0	0	0	0	0	0	0	0	
4. Stanje na dan početka tekuće poslovne godine (prepravljeno) (AOP 27 do 29)	30	50.000,00	238.600,000	0	0	0	0	0	0	0	0	0	0	-4.912	288.595,088	288.595,088	
5. Dobit/gubitak razdoblja	31	0	0	0	0	0	0	0	0	0	0	0	8.482,282	8.482,282	0	8.482,282	
6. Tečajne razlike iz preračuna razmarnog poslovanja	32	0	0	0	0	0	0	0	0	0	0	0	0	0	0	0	
7. Promjena revalorizacijskih rezervi dugotrajne materijalne i nematerijalne imovine	33	0	0	0	0	0	0	0	0	0	0	0	0	0	0	0	
8. Dobitak ili gubitak s osnovne vrednovanja financijske imovine raspoložive za prodaju	34	0	0	0	0	0	0	0	0	0	0	0	0	0	0	0	
9. Dobitak ili gubitak s osnovne učinkovite zaštite novčanog toka	35	0	0	0	0	0	0	0	0	0	0	0	0	0	0	0	
10. Dobitak ili gubitak s osnovne učinkovite zaštite neto ulaganja u inozemstvu	36	0	0	0	0	0	0	0	0	0	0	0	0	0	0	0	
11. Udio u ostaloj sveobuhvatnoj dobiti/gubitku društava povezanih sudjelujućim interesom	37	0	0	0	0	0	0	0	0	0	0	0	0	0	0	0	
12. Aktuarski dobiti/gubici po planovima definiranih primanja	38	0	0	0	0	0	0	0	0	0	0	0	0	0	0	0	
13. Ostale vlasničke promjene kapitala	39	0	0	0	0	0	0	0	0	0	0	0	0	0	0	0	
14. Poroz na transakcije priznate direktno u kapitalu	40	0	0	0	0	0	0	0	0	0	0	0	0	0	0	0	
15. Povećanje/smanjenje temeljnog kapitala (osim reinvestiranjem dobiti i u poskupku predstajne nagodbe)	41	35.780,500	57.248,800	0	0	0	0	0	0	0	0	0	0	0	93.029,300	93.029,300	
16. Povećanje temeljnog (upisanog) kapitala reinvestiranjem dobiti	42	0	0	0	0	0	0	0	0	0	0	0	0	0	0	0	
17. Povećanje temeljnog (upisanog) kapitala u poskupku predstajne nagodbe	43	0	0	0	0	0	0	0	0	0	0	0	0	0	0	0	
18. Otkup vlastitih dionica/udjela	44	0	0	0	0	0	0	0	0	0	0	0	0	0	0	0	

19. Isplata udjela u dobiti/dividende	45	0	0	0	0	0	0	0	0	0	0	0	0	0	0	0	0
20. Ostale napojbe vlasnicima	46	0	0	0	0	0	0	0	0	0	0	0	0	0	0	0	0
21. Prijenos u pozicije rezervi po godišnjem rasporedu	47	0	0	0	0	0	0	0	0	0	0	0	0	0	0	0	0
22. Povećanje rezervi u postupku predstajne nagodbe	48	0	0	0	0	0	0	0	0	0	0	0	0	0	0	0	0
23. Stanje na zadnji dan izvještajnog razdoblja tekuće poslovne godine (AOP 30 do 48)	49	85.780.500	295.848.800	0	0	0	0	0	0	0	0	0	-4.912	8.482.282	390.088.870	0	390.088.870
DODATAK IZVJEŠTAJU O PROMJENAMA KAPITALA (popunjava poduzetnik obveznik primjene MSFI-a)																	
I. OSTALA SVEOBUH VAT NA DOBIT TEKUĆEG RAZDOBLJA, UMANJENO ZA POREZE (AOP 32 do 40)	50	0	0	0	0	0	0	0	0	0	0	0	0	0	0	0	0
II. SVEOBUH VAT NA DOBIT ILI GUBITAK TEKUĆEG RAZDOBLJA (AOP 31 + 50)	51	0	0	0	0	0	0	0	0	0	0	0	0	8.482.282	8.482.282	0	8.482.282
III. TRANSAKCIJE S VLASNICIMA TEKUĆEG RAZDOBLJA PRIZNATE DIREKTNO U KAPITALU (AOP 41 do 48)	52	35.780.500	67.248.800	0	0	0	0	0	0	0	0	0	0	0	93.029.300	0	93.029.300

10.5. BILJEŠKE UZ FINANCIJSKE IZVJEŠTAJE

BILJEŠKE UZ FINANCIJSKE IZVJEŠTAJE - TFI
(sastavljaju se za tromjesečna izvještajna razdoblja)

Naziv izdatelja: Meritus ulaganja d.d.

OIB: 62230095889

Izvještajno razdoblje: od 01.01.2019. do 30.09.2019.

Bilješke uz financijske izvještaje za tromjesečna izvještajna razdoblja uključuju:

- a) objašnjenje poslovnih događaja koji su značajni za razumijevanje promjena u izvještaju o financijskog položaju i poslovnim rezultatima za tromjesečno izvještajno razdoblje izdatelja u odnosu na zadnju poslovnu godinu, odnosno objavljuju se informacije vezane uz te događaje i ažuriraju odgovarajuće informacije objavljene u posljednjem godišnjem financijskom izvještaju,
- b) informacije gdje je omogućen pristup posljednjim godišnjim financijskim izvještajima, radi razumijevanja informacija objavljenih u bilješkama uz financijske izvještaje sastavljene za tromjesečno izvještajno razdoblje,
- c) izjava da se iste računovodstvene politike primjenjuju prilikom sastavljanja financijskih izvještaja za tromjesečno izvještajno razdoblje kao i u posljednjim godišnjim financijskim izvještajima ili, ako su te računovodstvene politike mijenjale, opis prirode i učinka promjene,
- d) objašnjenje poslovnih rezultata u slučaju da izdatelj obavlja djelatnost sezonske prirode.

Financijski izvještaji za razdoblje koje je završilo 31. prosinca 2019. godine nisu revidirani.

— 11. IZJAVE UPRAVE O ODGOVORNOSTI ZA FINANCIJSKE IZVJEŠTAJE

Zagreb, veljača 2020. godine

Izjava Uprave o odgovornosti za financijske izvještaje

Nekonsolidirani financijski izvještaji društva Meritus plus d.d. (Društvo) i konsolidirani financijski izvještaji društva Meritus Ulaganja d.d. i njegovih ovisnih društava se sastavljaju u skladu s Međunarodnim računovodstvenim standardima financijskog izvještavanja (MSFI) te hrvatskim Zakonom o računovodstvu. Nerevidirani nekonsolidirani i konsolidirani financijski izvještaji Društva i Grupe za razdoblje od 1. siječnja do 31. prosinca 2019. godine daju cjeloviti i istinit prikaz imovine i obveza, dobiti i gubitka, financijskog položaja i poslovanja izdavatelja i društava uključenih u konsolidaciju kao cjeline. Izvještaj Uprave za razdoblje do 31. prosinca 2019. godine sadrži istinit i vjeran prikaz razvoja i rezultata poslovanja Društva uz opis najznačajnijih rizika i neizvjesnosti kojima je Društvo izloženo.



Ivan Posavec
Predsjednik uprave

Meritus ulaganja d.d.
Zagreb



Darko Horvat
Član uprave

— 12. KONTAKTI

**Služba za odnose sa
investitorima**



+385 (0) 99 3767 083



investitori@pluscc.com

Adresa društva



Heinzlova 62a, 10000 Zagreb, Croatia

Web prezentacija društva



www.plusgrupa.com

Usluge kontakt centra



contact-center@pluscc.com

IT usluge



it-services@pluscc.com

**Usluge upravljanja ljudskim
resursima**



hr-services@pluscc.com



M+GRUPA

PEOPLE INSPIRED BY PEOPLE

M+GRUPA

PEOPLE INSPIRED BY PEOPLE

M+GRUPA

PEOPLE INSPIRED BY PEOPLE

