

# M+GRUPA

PEOPLE INSPIRED BY PEOPLE


---

## REZULTATI POSLOVANJA

Društva Meritus ulaganja d.d. i njegovih ovisnih društva (M+ Grupa/Grupa)

Financijsko izvješće za razdoblje od 1. siječnja 2021. do 30. lipnja 2021. godine

ZAGREB, srpanj 2021. godine



## SADRŽAJ

<b>1. KOMENTAR PREDsjedNIKA UPRAVE</b> .....	<b>3</b>
<b>2. KLJUČNI POKAZATELJI POSLOVANJA – potrebno ažur.</b> .....	<b>4</b>
<b>3. ZNAČAJNI DOGAĐAJI ZA RAZDOBLJE DO 30. LIPNJA 2021. GODINE</b> .....	<b>7</b>
<b>4. ZNAČAJNI DOGAĐAJI ZA RAZDOBLJE NAKON 30. LIPNJA 2021. GODINE</b> .....	<b>8</b>
<b>5. TRŽIŠTA, KLIJENTI, PROIZVODI I USLUGE</b> .....	<b>9</b>
Tržišta .....	10
Klijenti .....	11
Lokacije .....	12
Proizvodi i usluge .....	13
<b>6. ORGANIZACIJA GRUPE</b> .....	<b>15</b>
<b>7. ČLANICE GRUPE</b> .....	<b>16</b>
<b>8. VLASNIČKA STRUKTURA</b> .....	<b>21</b>
<b>9. KONSOLIDIRANI FINANCIJSKI IZVJEŠTAJI</b> .....	<b>22</b>
9.1. KONSOLIDIRANA BILANCA .....	22
9.2. KONSOLIDIRANI RAČUN DOBITI I GUBITKA.....	24
9.3. KONSOLIDIRANI IZVJEŠTAJ O NOVČANOM TIJEKU .....	26
9.4. KONSOLIDIRANI IZVJEŠTAJ O KRETANJU KAPITALA .....	27
9.5. BILJEŠKE UZ FINANCIJSKE IZVJEŠTAJE .....	30
<b>10. NEKONSOLIDIRANI FINANCIJSKI IZVJEŠTAJI</b> .....	<b>33</b>
10.1. NEKONSOLIDIRANA BILANCA .....	33
10.2. NEKONSOLIDIRANI RAČUN DOBITI I GUBITKA.....	35
10.3. NEKONSOLIDIRANI IZVJEŠTAJ O NOVČANOM TIJEKU .....	37
10.4. NEKONSOLIDIRANI IZVJEŠTAJ O KRETANJU KAPITALA .....	38
10.5. BILJEŠKE UZ FINANCIJSKE IZVJEŠTAJE .....	41
<b>11. IZJAVE UPRAVE O ODGOVORNOSTI ZA FINANCIJSKE IZVJEŠTAJE</b> .....	<b>44</b>
<b>11.KONTAKTI</b> .....	<b>45</b>

## 1. KOMENTAR PREDSEDNIKA UPRAVE



Nakon završetka drugog kvartala 2021. ponosan sam na rezultate koje je M+Grupa ostvarila. Rast prihoda kroz organski rast, povećanje profitabilnosti i daljnje širenje poslovanja, glavna su obilježja drugog kvartala i prve polovice 2021.godine. Rast prihoda od 13% u odnosu na isto razdoblje prošle godine važno je istaknuti u kontekstu procesa integracije novih članica Grupe što je u uvjetima COVID-19 pandemije posebno zahtjevno. Dosadašnji rezultati integracija evidentni su u rastu poslovanja i profitabilnosti te su primarno orijentirani na operativne sinergije i potencijale ostvarivanja većih volumena poslovanja s postojećim i novim klijentima.

Svi poslovni segmenti ostvarili su rast poslovanja uslijed većeg broja novih klijenata te je Grupa osigurala sve potrebne ljudske i financijske resurse potrebne za rast.

Razvoj rješenja za umjetnu inteligenciju, automatizaciju poslovanja i softvera za orkestraciju korisničke podrške putem različitih kanala, dominantan je fokus IT segmenta uz sinergijske učinke sa segmentom kontaktnih centara.

Unatoč trenutno dobroj situaciji vezano za pandemiju COVID-19 na svim tržištima na kojima poslujemo, spremni smo na eventualne nepovoljne okolnosti te se prilagoditi različitim modelima poslovanja sukladno potrebama klijenata. Od početka pandemije pokazali smo visoku razinu

agilnosti i mogućnost brze prilagodbe novim okolnostima.

Dioničarima je odlukom Glavne skupštine u lipnju isplaćena dividenda u iznosu od 7,76 kuna po dionici, odnosno ukupno 6,6 milijuna kuna. S obzirom na ambiciozne planove daljnjeg rasta i širenja poslovanja, M+Grupa je krajem 2.kvartala pokrenula proces prikupljanja dodatnog kapitala putem sekundarne ponude dionica na Zagrebačkoj burzi. Prospekt izdanja i uvrštenja odobren od HANFA-e 8.7.2021. javno je objavljen te je uslijedio poziv za upis novih dionica za postojeće i nove dioničare. Ukupno je izdano 124.227 dionica i prikupljeno 105,5 milijuna kuna novog kapitala.

Ovim putem želim se zahvaliti svim postojećim i novim dioničarima koji su podržali novo izdanje dionica.

Darko Horvat  
Predsjednik uprave

## 2. KLJUČNI POKAZATELJI POSLOVANJA – potrebno ažur.

**HRK 381**  
**milijuna**  
 prihoda u H1 2021.



**50**  
**milijuna**  
 poziva



**HRK 64**  
**milijuna**  
**EBITDA**




**17 lokacija u**  
**9 zemalja**



**5**  
**milijuna**  
 odrađenih chat  
 interakcija



**2**  
**milijuna**  
 odgovorenih  
 mailova



**29**  
 tvrtki u Grupi



**8.000+**  
 zaposlenika



**260+**  
 klijenata



**31 godina**  
 prosječna dob zaposlenika



**58 zemalja**



**Prihodi:** M+ Grupa je u prvoj polovici 2021. godine nastavila sa dobrim rezultatima unatoč rizicima i neizvjesnostima uzrokovanih pandemijom COVID 19. Poslovni prihodi su u razdoblju koje je završilo 30. lipnja 2021. godine ostvareni u iznosu od 381 milijuna kuna. U odnosu na usporedno razdoblje prošle godine ostvaren je rast od 42.8 milijuna kuna ili 13%. Grupa je uspješno uspostavila nove poslovne odnose sa klijentima iz različitih sektora sa posebnim naglaskom na klijente iz DACH regije. Organski rast prihoda ostvaren je kroz fokus na operativno poslovanje, povećanje kvalitete usluge i veće volumene kroz sinergije dobivene integracijom novih članica.

<i>(u tisućama kuna)</i>	<i>1-6 2021.</i>	<i>1-6 2020.</i>	<i>Promjena</i>	<i>%</i>
<b>Poslovni prihodi</b>	381.195	338.256	42.839	13%
<b>EBITDA</b>	64.069	52.506	11.563	22%
<b>Prilagođena EBITDA<sup>1</sup></b>	69.565	56.487	13.078	23%
<b>Neto Dobit</b>	25.296	20.147	5.149	26%

**EBITDA** Stabilna potražnja za BPTO uslugama na svim tržištima te optimizacija troškova rezultirali su pozitivnim efektima te je EBITDA ostvarena u iznosu od 64 milijuna kuna. U odnosu na usporedno razdoblje prošle godine ostvaren je rast od 11.5 milijuna kuna ili 22%. Na rast EBITDA-e je najviše utjecalo povećanje efikasnosti u operativnom poslovanju Grupe potaknuto rastućim volumenom poslovanja sa postojećim i novim klijentima.

**Prilagođena EBITDA<sup>1</sup>:** Uzevši u obzir efekte koji imaju jednokratni karakter, prilagođena EBITDA iznosila je 69.5 milijuna kuna te je u odnosu na isto razdoblje prošle godine veća za 23%

**Neto dobit :** U prvoj polovici 2021. godine Grupa je ostvarila 25.2 milijuna kuna neto dobiti što je povećanje od 26% u odnosu na isto razdoblje 2020. godine kada je iznosila 20.1 milijuna kuna. Rast dobiti generiran je iz rasta poslovnih aktivnosti i povećanja efikasnosti.

<i>(u tisućama kuna)</i>	<i>30.06.2021.</i>	<i>31.12.2020.</i>	<i>Promjena</i>	<i>%</i>
<b>Imovina</b>	951.788	909.872	41.916	5%
<b>Kapital</b>	555.589	540.568	15.021	3%
<b>(Neto dug) / neto novac</b>	(25.127)	15.144	(40.271)	

**Neto dug :** Grupa je na dan 30. lipnja 2021. godine na računima imala 159.1 milijuna kuna dok su obveze prema financijskim institucijama iznosile 184.3 milijuna. Neto dug iznosi 25.1 milijuna kuna što ukazuje na značajnu sposobnost generiranja pozitivnih novčanih tijekova i povoljnu poziciju za uredno servisiranje kreditnih obveza.

**Imovina:** Imovina Grupe je na dan 30. lipnja 2020. godine iznosila 951.7 milijuna kuna. U odnosu na 31. prosinca 2020. godine ostvareno je povećanje od 41.9 milijuna kuna ili 5%. Do rasta imovine došlo je uslijed operativnog rasta poslovanja Grupe.

**Kapital:** Kapital Grupe na dan 30. lipnja 2021. godine iznosi 555 milijuna kuna te čini 58% ukupne bilance.

*<sup>1</sup>Prilagodbe se odnose na utjecaje koje se smatraju jednokratnim, tj. nemaju repetitivne karakteristike i efekte na prihode i troškove. U cilju adekvatnog sagledavanja uspješnosti poslovanja, Uprava društva prati Prilagođenu EBITDA te donosi strateške i operativne odluke za postizanje ciljeva. U 2021. godini prilagodbe se odnose na slijedeće kategorije: a) troškovi financijskog i pravnog savjetovanja vezanih za M&A transakcije te ostalih jednokratnih efekata*

### 3. ZNAČAJNI DOGAĐAJI ZA RAZDOBLJE DO 30. LIPNJA 2021. GODINE

#### Uspostavljeni novi poslovni odnosi sa klijentima iz različitih sektora sa strateškim fokusom na DACH regiju

Posebno možemo izdvojiti klijente iz DACH regije poput paneuropske telekomunikacijske tvrtke sa značajnim poslovanjem u Njemačkoj s kojom je Grupa započela vrlo intenzivnu suradnju. Još jedan klijent prisutan na njemačkom tržištu iz sektora telekomunikacija je u procesu ugovaranja većih volumena u narednom periodu uz mogućnost proširenja suradnje kroz dodatne IT usluge.

Grupa je potpisala ugovor i sa lokalnom upravom u Njemačkoj gdje administrira proces cijepjenja za određene regije.

Akvizirana su i dva klijenta iz sektora e-trgovine, preciznije iz segmenta mode čiji je propulzivni rast uslijed pandemije dodatno akceleriran. Grupa je uspjela značajno povećati kapacitete u vrlo kratkom roku kod jednog klijenta dok je sa drugim izrazito propulzivnim klijentom iz tog segmenta, agilnim pristupom započela suradnju u samo nekoliko dana.

Grupa je na službenom tenderu od strane lidera na globalnom tržištu logistike i transporta dobila još jedan dugoročni ugovor za poslove digitalnog back office-a, kao jednog od kompleksnijih dijelova procesa gdje su u samom dizajnu kao i implementaciji rješenja sudjelovale i IT kompanije unutar Grupe.

Vrijedno je spomenuti da je Grupa započela suradnju sa jednom od najvećih globalnih platformi za e-učenje pokrivajući širok spektar procesa na globalnoj razini sa velikim potencijalom dodatnog rasta tijekom druge polovice 2021. godine i nadalje.

Tijekom 2.kvartala 2021. Grupa je započela poslovni odnos sa jednim od globalnih lidera na tržištu duhanskih proizvoda, pri čemu će Grupa pružati usluge za više različitih tržišta u regiji.

Ponosni smo što smo dodatno proširili portfelj i kompleksnost usluga sa postojećim tehnološkim klijentom iz domene e-commerce dostave, gdje danas pokrivamo dodatno još dvije zemlje.

Grupa je potpisala ugovor sa jednom od najvećih regionalnih platformi za trgovanje kriptovalutama pri čemu su početni volumeni već prilično značajni te imaju efekt na prvi kvartal ove godine.

Grupa je krenula sa korisničkom podrškom te udaljenom prodajom za jednog od lidera na tržištu nekretnina u DACH regiji.

Također, Grupa je krenula u projekt korisničke podrške za globalnu platformu pisaca gdje zaposlenici Grupe sudjeluju u administraciji pozadinskih poslova.

#### Isplaćena dividenda u iznosu 7,76 kuna po dionici

Grupa je 18.lipnja odlukom Glavne skupštine, isplatila dividendu u iznosu od 6.6 milijuna kuna, odnosno 7.76 kuna po dionici. Za isplatu dividende, društvo je koristilo zadržanu dobit iz prethodnih godina.

## 4. ZNAČAJNI DOGAĐAJI ZA RAZDOBLJE NAKON 30. LIPNJA 2021. GODINE

### **Sekundarna ponuda dionica na Zagrebačkoj burzi**

Grupa je 2.lipnja 2021.godine donijela odluku o povećanju kapitala izdanjem dionica putem sekundarne javne ponude na Zagrebačkoj burzi. U prospektu odobrenom od HANFA-e 8.srpnja 2021.godine, te Javnim pozivom od 9.srpnja 2021. godine pozivaju se postojeći i novi dioničari na upis od 122.000 do 140.000 novih dionica.

Tijekom razdoblja od 12.srpnja do 26. srpnja 2021. kroz dva kruga upisa u kojem su sudjelovali kvalificirani ulagatelji te mali ulagatelji, prikupljeno je 105.592.950,00 kuna. Odlukom Uprave uz suglasnost Nadzornog odbora od 28.srpnja, uplaćeni kapital alociran je na ukupno 124.227 novih dionica. Prikupljanje kapitala putem sekundarne ponude dionica na Zagrebačkoj burzi važno je i za daljnji razvoj tržišta kapitala u Republici Hrvatskoj.

Prikupljeni kapital M+ Grupa iskoristit će za rast i akvizicije na razvijenim tržištima, infrastrukturnu i tehnološku opremu potrebnu za daljnji razvoj poslovanja te nastavak snažnog pozicioniranja kao tehnološkog lidera u BPTO sektoru, sposobnog pružiti tehnološku potporu najzahtjevnijim klijentima iz sektora bankarstva i financija, telekomunikacija, tehnologije, e-trgovine i logistike. Kapital će se koristiti i za stjecanje nekretnina potrebnih za poslovanje društva, kao i za smanjenje potrebe za zaduženjem kod kreditnih institucija, osobito jer društvo već ima izrazito nisku razinu zaduženosti te značajne zalihe gotovine na računima



## 5. TRŽIŠTA, KLIJENTI, PROIZVODI I USLUGE



**381 milijun HRK do 30. lipnja 2021.**

M+ Grupa je u prvoj polovici 2021. ostvarila konsolidirani prihod od 381 milijun HRK.



**8.000+ zaposlenika**

S više od 8.000 zaposlenika najveći smo poslodavac za agente za korisničko iskustvo u jugoistočnoj Europi i Maloj Aziji.



**pružanje usluga u 58 zemalja**

Iako pružamo usluge klijentima u preko 58 zemalja, naš fokus ostaje na premium klijentima na europskom, posebno DACH regiji, sjevernoameričkom tržištu, uključujući SAD, Kanadu i Australiju.



**260+ klijenata**

Pružamo usluge preko 260 klijenata iz širokog spektra djelatnosti i s raznih lokacija. Naši klijenti uključuju velike postojeće igrače i brzorastuća start-up društva.



**27 jezika**

S jezičnim portfeljem od 27 jezika, ostajemo jedan od rijetkih pružatelja usluga ove veličine koji je u stanju istinski zadovoljiti sve jezične potrebe velikih globalnih klijenata. Naše temeljne kompetencije i dalje su na jezicima regije te na engleskom, njemačkom, turskom i talijanskom, a usluge na tim jezicima donose nam većinu prihoda.



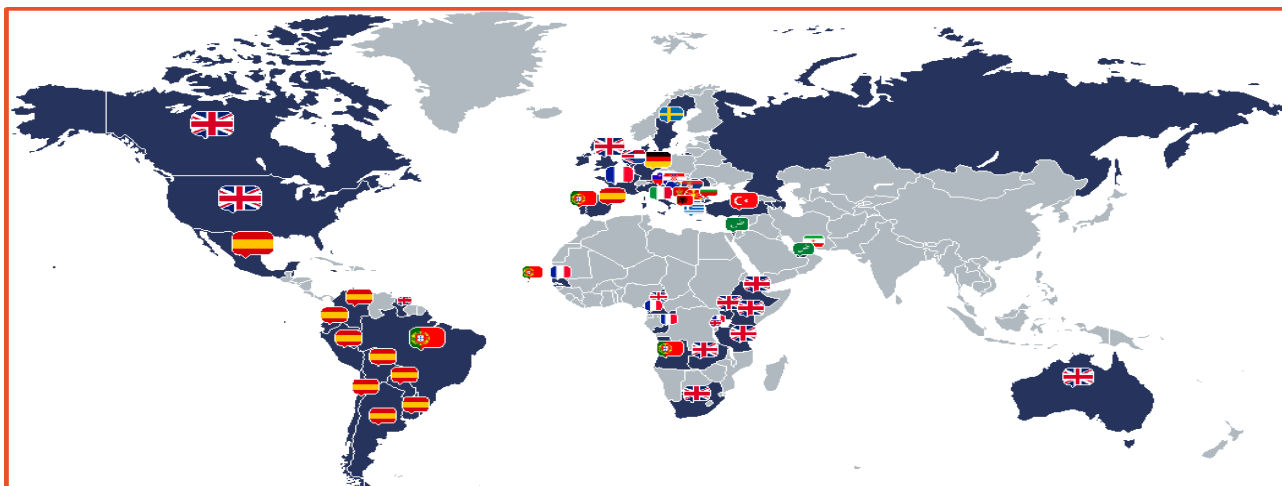
**17 lokacija**

Naši uredi nalaze se u:

- Ljubljani (Slovenija)
- Kopru (Slovenija)
- Zagrebu (Hrvatska)
- Sarajevu (Bosna i Hercegovina)
- Banja Luci (Bosna i Hercegovina)
- Beogradu (Srbija)
- Niš (Srbija)
- Istanbul (Turska)
- Malatya (Turska)
- Sanliurfa (Turska)
- Bayburt (Turska)
- Van (Turska)
- Rize (Turska)
- Budimpešta (Mađarska)
- Cluj (Rumunjska)
- London (UK)
- Charlottesville (SAD)

## Tržišta

Naše usluge pružamo klijentima na 5 kontinenata u 58 zemalja svijeta.



- |                           |                            |                            |
|---------------------------|----------------------------|----------------------------|
| 1. Albanija               | 21. Cipar                  | 41. Rusija                 |
| 2. Angola                 | 22. Demokratska Rep. Kongo | 42. Ruanda                 |
| 3. Argentina              | 23. Danska                 | 43. Senegal                |
| 4. Armenija               | 24. Ekvador                | 44. Srbija                 |
| 5. Australija             | 25. Etiopija               | 45. Slovenija              |
| 6. Azerbajdžan            | 26. Francuska              | 46. Južnoafrička Republika |
| 7. Bahami                 | 27. Njemačka               | 47. Španjolska             |
| 8. Barbados               | 28. Grčka                  | 48. Švedska                |
| 9. Belgija                | 29. Gvajana                | 49. Švicarska              |
| 10. Belize                | 30. Irska                  | 50. Tanzanija              |
| 11. Bolivija              | 31. Izrael                 | 51. Trinidad i Tobago      |
| 12. Bosna i Hercegovina   | 32. Italija                | 52. Turska                 |
| 13. Brazil                | 33. Jamajka                | 53. UAE                    |
| 14. Bugarska              | 34. Kenija                 | 54. Uganda                 |
| 15. Zelenortska Republika | 35. Makedonija             | 55. UK                     |
| 16. Kamerun               | 36. Meksiko                | 56. Urugvaj                |
| 17. Kanada                | 37. Nizozemska             | 57. USA (SAD)              |
| 18. Čile                  | 38. Paragvaj               | 58. Zambija                |
| 19. Kolumbija             | 39. Peru                   |                            |
| 20. Hrvatska              | 40. Portugal               |                            |

## Klijenti

M+ Grupa učvrstila je vodeću poziciju na lokalnim tržištima te pruža usluge za više od 260 klijenata koji su većinom iz industrija koje su pokazale visoku otpornost na krizu poput sektora financijskih usluga, e-trgovine, telekom industrije i sektora tehnologije. Vodeći klijenti iz tih industrija povećali su svoju potražnju za BPTO uslugama što je utjecalo na povećanje profitabilnosti M+ Grupe.

M+ Grupa fokusirana je na uspostavljanje partnerskih odnosa sa vodećim klijentima iz različitih industrija pružajući "end to end" rješenja i vidi priliku u akviziciji novih internacionalnih klijenata. Dio klijenata povećalo je spremnost za outsourcing CRM usluga ili njihovi trenutni pružatelji BPTO usluga nisu u mogućnosti odgovoriti njihovim potrebama.

Značajan dio postojećih klijenata proširuje suradnju s M+ Grupom što vodi do povećanja prihoda i profitabilnosti. Široka geografska pokrivenost isporuka BPTO usluga, dodatno je povećana sa „WFH“ modelom poslovanja.

Kod značajnog broja klijenata raste potražnja za segmentima komunikacije poput webchat, digital onboarding, te omnichannel usluga, dok s posebnom pažnjom pratimo razvoj potreba klijenata u segmentu umjetne inteligencije i automatizacije procesa.

Razvoj situacije s COVID 19 pandemijom upućuje na zadržavanje trendova rasta potražnje za BPTO uslugama kod većine naših klijenata. Migracija na digitalne kanale i potreba za pružanjem usluga kupcima/partnerima na daljinu, ostati će duži period prisutna, a možda i trajno.

## Lokacije

Usluge kontaktnog centra M+ Grupa trenutno pruža na trinaest lokacija u pet zemalja jugoistočne Europe.

- Ljubljani (Slovenija)
- Kopru (Slovenija)
- Zagrebu (Hrvatska)
- Sarajevu (Bosna i Hercegovina)
- Banja Luci (Bosna i Hercegovina)
- Beogradu (Srbija)
- Niš (Srbija)
- Istanbul (Turska)
- Malatya (Turska)
- Sanliurfa (Turska)
- Bayburt (Turska)
- Van (Turska)
- Rize (Turska)



Centri za istraživanje i razvoj (R&D) formirani su na 5 lokacija u kojima je fokus na razvoj novih tehnologija, umjetne inteligencije (AI), machine learning i softvera za kontakt centre:

- Zagreb
- Ljubljana
- Beograd
- Istanbul
- Budimpešta

## Proizvodi i usluge

### Usluge kontakt centra

M+ Grupa je jedan od najvećih pružatelja usluga **outsourcinga poslovnih procesa** (BPTO-business process and technology outsourcing) u regiji. M+ Grupa pruža široku lepezu BPTO-CRM rješenja, strukturiranih oko višekanalne (telefon, e-mail, chat i društvene mreže) i višejezične (27 jezika) platforme za upravljanje iskustvima kupaca (customer experience platform) ponajprije putem kontakt centra.

Uz usluge **kontakt centra**, tvrtka u portfelju nudi i **IT usluge** (CEP, CRM, softver za kontakt centre Buzzeasy, video identifikacija (SaaS) i razvoj specifičnih programskih rješenja), RPA (robotic process automation) rješenje za automatizaciju poslovnih procesa i **usluge upravljanja ljudskim resursima** (odabir i identifikacija potencijalnog osoblja i privremeno zapošljavanje) razvijane kao komplementarne usluge navedenoj osnovnoj djelatnosti. Spajanjem sve tri poslovne linije M+ Grupa nudi jedinstvenu platformu za unaprjeđenje poslovanja svojih klijenata.

Pružanje usluga kontakt centra je osnovna djelatnost M+ Grupe i njenih ovisnih društava (sastoji se, između ostaloga, od sastavnica pružanja inbound i outbound usluga, ponude insource i outsource modela, ponude glasovnih i neglasovnih usluga, ponude usluga back-officea te ponude usluga video identifikacije).

U srži poslovanja kompanije je briga za korisnike na različitim kanalima, poput glasovnih (dolazni i odlazni pozivi), e-maila, sustava za tiktiranje, chata i, najvažnije, digitalnih kontakata, osobito na platformama kao što su Facebook, LinkedIn, WhatsApp, Viber, Social Listening, Twitter i dr..

Kontakt s korisnicima odvija se 24 sata dnevno, sedam dana u tjednu.

Korporativnim klijentima pruža se i usluga upravljanja vršnim kapacitetima (Overflow handling), kod koje klijenti raspolažu vlastitim call centrima, ali u trenucima vršne opterećenosti, kad njihovi operateri ne uspijevaju odgovoriti na sve upite, prebacuju višak poziva na call centar M+ Grupe i osiguravaju svojim korisnicima promptan i profesionalni odgovor na upite. U portfelju je i usluga provjere korisničkih podataka, optimizacija procesa upravljanja prodajom i narudžbama, naplata dugovanja te provjera identiteta putem videa, jednostavna i izrazito sigurna sigurnosna mjera za provjeru identiteta online korisnika.

Usluge kontakt centara karakterizira i primjena visoko tehnoloških rješenja IVRa, chat botova i robota umjetne inteligencije koji u svakom trenutku osiguravaju učinkovitost ponuđenih rješenja.

Potporu poslovanju našim klijentima pružamo i kroz usluge poslovne analitike koje uključuju prikupljanje, provjeru, skladištenje, zaštitu i obradu podataka s ciljem osiguravanja pouzdanih i pravovremenih operativnih izvještaja.

## IT usluge

Integracijom Geomant Grupe, IT poslovanje dobiva dodatno na značaju te mogućnost pružanja još kvalitetnijih usluga kroz vertikalno povezivanje IT rješenja i usluga u sklopu pružanja ključnih usluga našim klijentima u segmentima kontakt centra i HR usluga.

Geomant Grupa vodeći je pružatelj usluga i rješenja za interakciju s klijentima i integraciju rješenja za korisnička iskustva. Svoje poslovanje razvija godinama na raznim tržištima uključujući Ujedinjeno Kraljevstvo, Sjedinjene Američke Države, Mađarsku i Rumunjsku. Geomant nudi jedinstven spoj softverskih rješenja, Cloud tehnologije i mogućnost integracije sustava kroz dugogodišnje partnerske odnose sa vodećim pružateljima usluga poput Avaya, Microsoft, Verint.

Preuzimanjem većinskog udjela u tvrtki Bulb d.o.o., dodatno se proširuje spektar IT tehnologije koja na najbolji mogući način upotpunjuje poslovna rješenja u segmentima optimizacije procesa i korisničkog iskustva. Cempreso platforma softversko je rješenje koje u potpunosti automatizira operativne procese u svim interakcijama od kontakt centra do rješavanja korisničkih zahtjeva, koristeći umjetnu inteligenciju (AI) te strojno učenje (machine learning). Ključne značajke Cempreso platforme: aktivacija usluga, konfiguracija usluga, identificiranje nedostataka i otklanjanje, osiguranje kvalitete, analiza podataka.

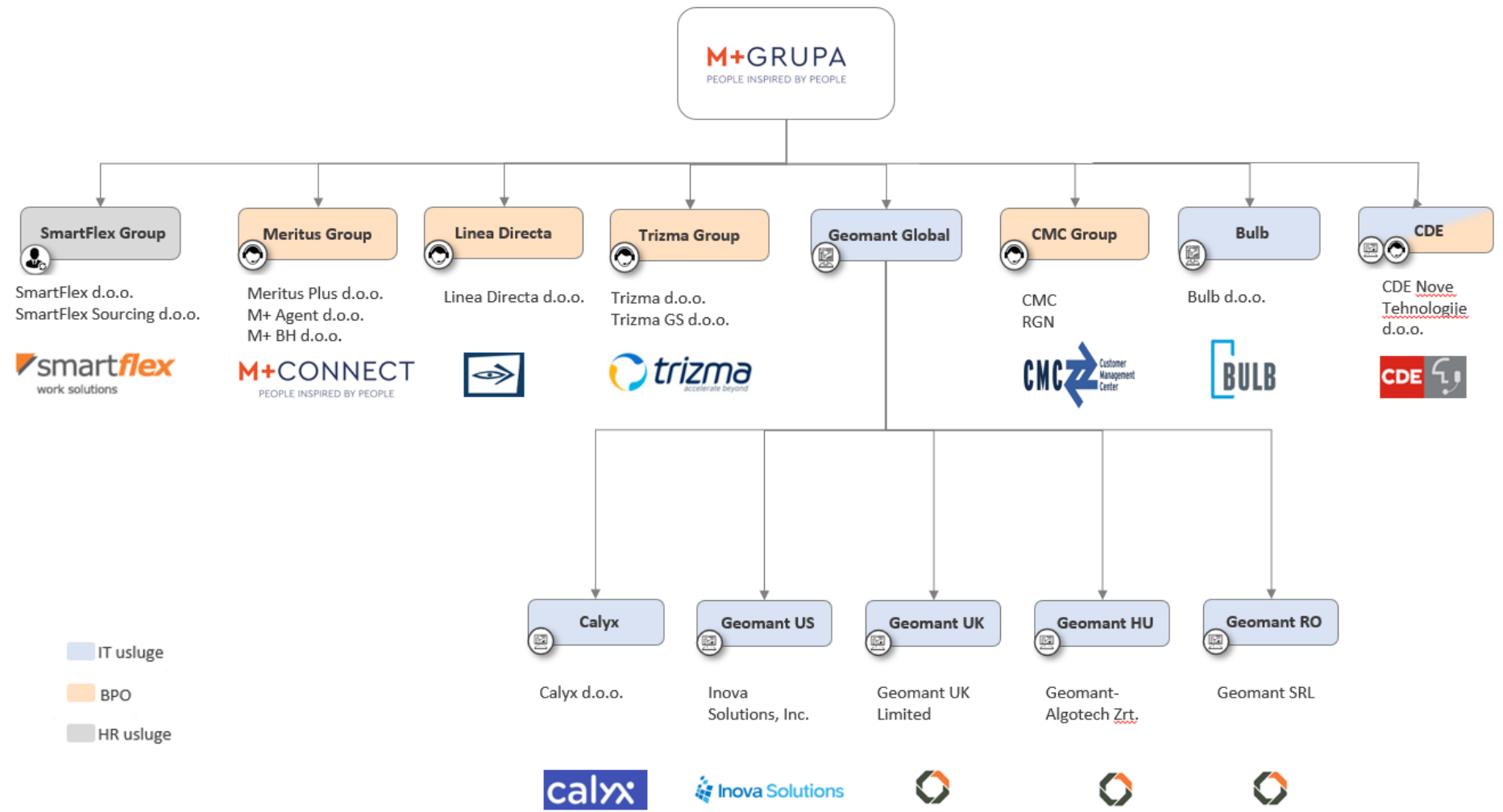
Kao pružatelji IT usluga, društva CMC, Calyx d.o.o. i CDE nove tehnologije d.o.o. kao ovisna društva M+ Grupe imaju preko 20 godina iskustva u razvoju rješenja za najveće telekom operatere, financijske institucije te tvrtke distribucije robe široke potrošnje kratkog vijeka (FMCG). Uz duboko poznavanje područja poslovanja, konkurentna prednost tvrtki CMC, Calyx d.o.o. i CDE nove tehnologije d.o.o. su brza i efikasna prilagodba i integracija postojećih rješenja. Reference uključuju veliki broj uspješno provedenih projekata visoke kompleksnosti, a koji su u cijelosti rađeni po mjeri klijenta, od savjetovanja do implementacije, a sve uz angažman iskusnih dizajnera i inženjera.

Usluge informacijskih tehnologija usmjerene su na razvoj i integraciju naprednih informacijskih i telekomunikacijskih tehnologija, s naglaskom na rješenja za korisničku podršku, upravljanje odnosima s klijentima i upravljanje angažmanom kupaca. Vlasnička platforma za Buzzeasy jedinstvena je platforma za interakciju s korisnicima koja daje mogućnost transformacije tradicionalnog kontakt centra u centar za interakciju s korisnicima. Pritom se koriste glas, e-mail, SMS, chat i društvene mreže unutar jedinstvene platforme s kompletnim alatima za upravljanje tvrtkama. Ovi alati koriste se pri kreiranju napredne segmentacije te pri svakoj interakciji s ciljnom grupom.

Dodatno, CMC je razvio višekanalnu platformu za upravljanje odnosima s kupcima Workspace, kao i interaktivni softver za razmjenu znanja SMART AGENT koji uvelike skraćuje proces obuke i edukacije zaposlenika. Unutar CMC R&D centra se posebno ističe interno razvijeno RPA (robotic process automation) rješenje za automatizaciju poslovnih procesa. Navedeno rješenje oponašajući ljudske radnje savladava repetitivne zadatke poput ispunjavanja različitih formi, povlačenja podataka sa weba, izrada kalkulacija i slično.

U portfelju proizvoda nudi se i alat za video identifikaciju koji je u skladu s KYC i ALM propisima te može biti prilagođen svim poslovnim potrebama te u cijelosti usklađen s procesima klijenta.

## 6. ORGANIZACIJA GRUPE





## 7. ČLANICE GRUPE

### Meritus Plus d.o.o.



**M+CONNECT** Usluge kontaktnog centra  
PEOPLE INSPIRED BY PEOPLE

Pravni prednik društva Meritus Upravljanje d.o.o. je temeljem Ugovora o kupoprodaji poslovnih udjela 2015. godine stekao poslovne udjele koji predstavljaju 34,4% udjela u temeljnom kapitalu društva Meritus Plus. Navedeno je ulaganje od toga datuma iskazivalo u financijskim izvještajima kao ulaganje u pridruženo društvo. Pravni prednik društva Meritus Upravljanje je temeljem Ugovora o kupoprodaji poslovnih udjela sklopljenog 21. srpnja 2016. godine stekao dodatnih 16,9% udjela u temeljnom kapitalu društva Meritus Plus i u svojim odvojenim financijskim izvještajima iskazivalo je navedeno ulaganje kao ovisno društvo. Društvo Meritus Upravljanje trenutno drži poslovne udjele koji ukupno predstavljaju 51,3% udjela u temeljnom kapitalu društva Meritus Plus. Sukladno Međunarodnim standardima financijskog izvještavanja, pravni prednik društva Meritus Upravljanje je nakon stjecanja kontrole nad upravljanjem društva Meritus Plus kroz uspostavljanje svoje upravljačke strukture počelo konsolidirati društvo Meritus Plus u drugoj polovici 2016. godine.

### CMC



**CMC** Customer Management Center

Usluge kontaktnog centra

Društva Meritus Upravljanje je 2020. temeljem Ugovora o kupoprodaji poslovnih udjela stekao poslovne udjele u društvu CMC İletişim ve Çağrı Merkezi Hizmetleri koji predstavljaju 100% temeljnog kapitala navedenog društva. Društvo Meritus Upravljanje je sukladno navedenom preuzelo kontrolu i počelo konsolidirati navedena ulaganja u društvu CMC sukladno Međunarodnim standardima financijskog izvještavanja.

### Geomant Global d.o.o.



**geomant**<sup>™</sup>  
Effortless Customer Interaction

IT usluge

Društvo Meritus Upravljanje d.o.o. je sa tvrtkom Concentric Technologies Ltd osnovalo zajedničku IT tvrtku kao holding tvrtku za IT poslovanje, u kojem Meritus Upravljanje ima 51%. Meritus Upravljanje d.o.o. je preuzelo kontrolu i počelo konsolidirati navedena ulaganja u društvu Geomant Global d.o.o. sukladno Međunarodnim standardima financijskog izvještavanja. U društvo su unijeti udjeli tvrtki Calyx d.o.o. te podružnice Geomant Grupe - Inova solutions Inc (US), Geomant UK Limited (UK), Geomant – Algotech Zrt. (HU), Geomant Srl (RO).



**Bulb d.o.o.**

IT usluge

M+ Grupa je krajem 2020.godine preko svoje tvrtke kćeri Meritus upravljanje d.o.o. stekla 51 posto vlasničkih prava nad društvom Bulb d.o.o. Bulb d.o.o. je društvo osnovano 2006. godine, a njegovi dugogodišnji klijenti su vodeći telekom operateri iz ovog dijela Europe. Konsolidacija navedenog ulaganja provest će se sukladno Međunarodnim standardima financijskog izvještavanja.

**M+ Agent d.o.o.**

**M+CONNECT** Usluge kontaktnog centra  
PEOPLE INSPIRED BY PEOPLE

Društvo M+ Agent je osnovano 2016. godine, a jedini osnivač/član društva bilo je društvo Meritus Plus. S obzirom na navedeno, pravni prednik društva Meritus Upravljanje d.o.o. konsolidirao svoje udjele u društvu M+ Agent od trenutka preuzimanja kontrole u 2016. godini. Navedeno ulaganje u društvu M+ Agent se od 16. veljače 2016. godine do trenutka preuzimanja kontrole evidentiralo kao pridruženo društvo sukladno Međunarodnim standardima financijskog izvještavanja.

**Meritus Plus Centar Beograd d.o.o.**

**M+CONNECT** Usluge kontaktnog centra  
PEOPLE INSPIRED BY PEOPLE

Društvo Meritus Plus Centar Beograd osnovano je 2015. godine, a jedini osnivač društva bilo je društvo Meritus Plus. S obzirom na navedeno, pravni prednik društva Meritus Upravljanje d.o.o. je konsolidirao svoje udjele u društvu Meritus Plus Centar Beograd od trenutka preuzimanja kontrole u 2016. godini. Navedeno ulaganje u Meritus Plus Centar Beograd se od 24. ožujka 2015. godine do trenutka preuzimanja kontrole evidentiralo kao pridruženo društvo sukladno Međunarodnim standardima financijskog izvještavanja.

**MPLUS BH d.o.o.**

**M+CONNECT** Usluge kontaktnog centra  
PEOPLE INSPIRED BY PEOPLE

Društvo MPLUS BH osnovano je Ugovorom o osnivanju društva s ograničenom odgovornošću 2016. godine. Od osnivanja 70% udjela u tom društvu drži društvo ASA INVEST d.o.o., Sarajevo, a preostalih 30% udjela drži društvo Meritus Plus. Od datuma osnivanja društva MPLUS BH, pravni prednik društva

Meritus Upravljanje d.o.o. je u konsolidiranim financijskim izvještajima iskazivalo udjele u navedenom društvu kao pridruženo društvo.

Dana 27. kolovoza 2018. godine društvo Meritus Plus je temeljem Ugovora o kupoprodaji poslovnih udjela zaključenog s društvom ASA INVEST d.o.o., Sarajevo, steklo dodatnih 70% udjela u društvu MPLUS BH. S obzirom na navedeno, od 27. kolovoza 2018. godine Meritus Plus drži 100% udjela u društvu MPLUS BH te ga je pravni prednik društva Meritus Upravljanje d.o.o. počelo konsolidirati u svojim financijskim izvještajima.

#### Trizma d.o.o.



Usluge kontaktnog centra

Društvo Meritus Upravljanje d.o.o. je 2019. temeljem Ugovora o kupoprodaji steklo poslovne udjele u društvu Trizma d.o.o. sa sjedištem u Beogradu koji predstavljaju 51% temeljnog kapitala navedenog društva. Meritus Upravljanje d.o.o. je sukladno navedenom preuzelo kontrolu i počelo konsolidirati navedena ulaganja u društvo Trizma sukladno Međunarodnim standardima financijskog izvještavanja.

#### Linea Directa d.o.o.



Usluge kontaktnog centra

Društvo Meritus Plus je temeljem Ugovora o kupoprodaji poslovnih udjela 2016. godine steklo 100% udjela u nizozemskom društvu Technology Services Holding B.V., koje društvo je imatelj svih poslovnih udjela u društvu Linea Directa d.o.o. te je preuzelo kontrolu nad navedenim društvom. S obzirom na navedeno, na osnovi Ugovora o kupoprodaji poslovnih udjela od 27. rujna 2016. godine pravni prednik društva Meritus Upravljanje d.o.o. je počeo konsolidirati svoje udjele u društvu Linea Directa d.o.o. od navedenog datuma sukladno Međunarodnim standardima financijskog izvještavanja.

#### Calyx d.o.o.



IT usluge

Pravni prednik društva Meritus Upravljanje d.o.o. je 2017. temeljem Ugovora o kupoprodaji poslovnih udjela stekao poslovne udjele u društvu Calyx koji predstavljaju 51% temeljnog kapitala navedenog društva. Pravni prednik društva Meritus Upravljanje d.o.o. je sukladno navedenom preuzelo kontrolu i počelo konsolidirati navedena ulaganja u društvu Calyx d.o.o. sukladno Međunarodnim standardima financijskog izvještavanja.

**CDE nove tehnologije d.o.o.**

Usluge kontakt centra i IT usluge

Društvo Meritus Plus je temeljem Ugovora o kupoprodaji poslovnih udjela 2017. steklo poslovne udjele u društvu CDE koji predstavljaju 73% temeljnog kapitala toga društva. Od tada je pravni prednik društva Meritus Upravljanje d.o.o. počelo konsolidirati navedeno društvo u svojim financijskim izvještajima sukladno Međunarodnim standardima financijskog izvještavanja.

**Smart Flex d.o.o.**

Usluge upravljanja ljudskim resursima

Društvo Meritus Plus d.o.o. je temeljem Ugovora o kupoprodaji poslovnih udjela zaključenog s Kristijanom Došenom 2016. steklo poslovne udjele u društvu Smart Flex koji predstavljaju 51% temeljnog kapitala navedenog društva. Od tada je pravni prednik društva Meritus Upravljanje d.o.o. počelo konsolidirati navedeno društvo u svojim financijskim izvještajima sukladno Međunarodnim standardima financijskog izvještavanja.

**Smart Flex Sourcing d.o.o.**

Usluge upravljanja ljudskim resursima

Društvo Smart Flex Sourcing d.o.o. osnovano je 2016. godine, a jedini osnivač/član društva Smart Flex Sourcing d.o.o. bilo je društvo Meritus Plus d.o.o. S obzirom na navedeno, pravni prednik društva Meritus Upravljanje d.o.o. je indirektno, preko ulaganja u Meritus Plus, konsolidirao svoje udjele u društvu Smart Flex Sourcing od trenutka preuzimanja kontrole u 2016. godini. Navedeno ulaganje u društvu Smart Flex Sourcing se od 16. veljače 2016. godine do trenutka preuzimanja kontrole evidentiralo kao pridruženo društvo sukladno Međunarodnim standardima financijskog izvještavanja.

Dana 7. prosinca 2016. društvo Meritus Plus prenijelo je na Kristijana Došena poslovne udjele u društvu Smart Flex Sourcing koji predstavljaju 49% temeljnog kapitala toga društva, i to kao dio kupoprodajne cijene za poslovne udjele u društvu Smart Flex koje je društvo Meritus Plus steklo od Kristijana Došena (za društvo Smart Flex v. niže).

Dana 11. listopada 2018. godine društvo SITRA management je od Kristijana Došena otkupilo predmetnih 49% poslovnih udjela u društvu Smart Flex Sourcing tako da članice Grupe ponovno drže poslovne udjele koji predstavljaju 100% temeljnog kapitala Smart Flex Sourcing.

**Technology Services Holding B.V.**

Holding društvo

Društvo Meritus Plus je steklo 100% udjela u društvu Technology Services Holding B.V. temeljem Ugovora o kupoprodaji poslovnih udjela sklopljenog 27. rujna 2016. godine te je preuzelo kontrolu nad navedenim društvom.

S obzirom na navedeno, na osnovi Ugovora o kupoprodaji poslovnih udjela od 27. rujna 2016. godine pravni prednik društva Meritus Upravljanje d.o.o. je počelo konsolidirati svoje udjele u društvu Technology Services Holding B.V. od navedenog datuma sukladno Međunarodnim standardima financijskog izvještavanja.

**Brza Produkcija d.o.o.**

n/a

Holding društvo

Društvo Meritus Plus d.o.o. je 2017. temeljem Ugovora o kupoprodaji poslovnih udjela steklo poslovne udjele u društvu Brza produkcija koji predstavljaju 75,5% temeljnog kapitala toga društva. Od tada je pravni prednik društva Meritus Upravljanje d.o.o. počelo konsolidirati navedeno društvo u svojim financijskim izvještajima sukladno Međunarodnim standardima financijskog izvještavanja. Dana 15. studenog 2018. godine društvo Meritus Plus d.o.o. steklo je dodatnih 24,5% udjela u društvu Brza produkcija. S obzirom na navedeno, od 15. studenog 2018. godine Meritus Plus drži sve poslovne udjele u društvu Brza produkcija.

**SITRA management d.o.o.**

n/a

Holding društvo

Društvo Meritus Plus je 2017. temeljem Ugovora o kupoprodaji poslovnih udjela steklo sve poslovne udjele u društvu SITRA management te je započelo konsolidirati svoja ulaganja u društvu SITRA management sukladno Međunarodnim standardima financijskog izvještavanja.

## 8. VLASNIČKA STRUKTURA

Vlasnička struktura na dan 30. lipnja 2021. godine:

Redni broj	Vlasnik (nositelj) računa / Suovlaštenik (imatelj) VP	Broj dionica	Postotak udjela
1.	PIRC OREŠKOVIĆ MANICA	250.000	29,14
2.	OREŠKOVIĆ STJEPAN	249.910	29,13
3.	ADDIKO BANK D.D./PBZ CO OMF - KATEGORIJA B	82.350	9,6
4.	OTP BANKA D.D./ERSTE PLAVI OMF KATEGORIJE B	80.000	9,33
5.	OTP BANKA D.D./AZ OMF KATEGORIJE B	65.588	7,65
6.	HPB D.D./FOND ZA FINANCIRANJE RAZGRADNJE NEK	53.154	6,2
7.	RAIFFEISENBANK AUSTRIA D.D./RAIFFEISEN DOBROVOLJNI MIROVINSKI FOND	40.860	4,76
8.	ZAGREBAČKA BANKA D.D./AZ PROFIT OTVORENI DOBROVOLJNI MIROVINSKI FOND	11.715	1,37
9.	PRIVREDNA BANKA ZAGREB D.D./RAIFFEISEN OMF KATEGORIJE A	7.250	0,85
10.	HPB D.D.	3.735	0,44
11.	OSTALI DIONIČARI	13.243	1,53

## 9. KONSOLIDIRANI FINANCIJSKI IZVJEŠTAJI

### 9.1. KONSOLIDIRANA BILANCA

Naziv pozicije	AOP oznaka	Zadnji dan prethodne poslovne godine	Na izvještajni datum tekućeg razdoblja
1	2	3	4
<b>A) POTRAŽIVANJA ZA UPISANI A NEUPLAĆENI KAPITAL</b>	<b>001</b>	0	0
<b>B) DUGOTRAJNA IMOVINA (AOP 003+010+020+031+036)</b>	<b>002</b>	613.189.915	618.282.838
<b>I. NEMATERIJALNA IMOVINA (AOP 004 do 009)</b>	<b>003</b>	572.462.059	581.738.405
1. Izdaci za razvoj	004	17.067.791	16.943.812
2. Koncesije, patenti, licencije, robne i uslužne marke, softver i ostala prava	005	50.209.052	58.907.602
3. Goodwill	006	351.559.565	351.559.565
4. Predujmovi za nabavu nematerijalne imovine	007	0	0
5. Nematerijalna imovina u pripremi	008	11.900.164	4.300.000
6. Ostala nematerijalna imovina	009	141.725.487	150.027.426
<b>II. MATERIJALNA IMOVINA (AOP 011 do 019)</b>	<b>010</b>	36.031.897	32.410.968
1. Zemljište	011	0	0
2. Građevinski objekti	012	24.995.349	22.703.787
3. Postrojenja i oprema	013	10.012.788	9.071.404
4. Alati, pogonski inventar i transportna imovina	014	0	634.865
5. Biološka imovina	015	0	0
6. Predujmovi za materijalnu imovinu	016	0	91
7. Materijalna imovina u pripremi	017	1.023.760	821
8. Ostala materijalna imovina	018	0	0
9. Ulaganje u nekretnine	019	0	0
<b>III. DUGOTRAJNA FINANCIJSKA IMOVINA (AOP 021 do 030)</b>	<b>020</b>	959.031	651.819
1. Ulaganja u udjele (dionice) poduzetnika unutar grupe	021	0	0
2. Ulaganja u ostale vrijednosne papire poduzetnika unutar grupe	022	0	0
3. Dani zajmovi, depoziti i slično poduzetnicima unutar grupe	023	0	0
4. Ulaganja u udjele (dionice) društava povezanih sudjelujućim interesom	024	0	0
5. Ulaganja u ostale vrijednosne papire društava povezanih sudjelujućim interesom	025	0	0
6. Dani zajmovi, depoziti i slično društvima povezanim sudjelujućim interesom	026	0	0
7. Ulaganja u vrijednosne papire	027	0	0
8. Dani zajmovi, depoziti i slično	028	959.031	651.819
9. Ostala ulaganja koja se obračunavaju metodom udjela	029	0	0
10. Ostala dugotrajna financijska imovina	030	0	0
<b>IV. POTRAŽIVANJA (AOP 032 do 035)</b>	<b>031</b>	0	69.387
1. Potraživanja od poduzetnika unutar grupe	032	0	0
2. Potraživanja od društava povezanih sudjelujućim interesom	033	0	0
3. Potraživanja od kupaca	034	0	0
4. Ostala potraživanja	035	0	69.387
<b>V. ODGOĐENA POREZNA IMOVINA</b>	<b>036</b>	3.736.928	3.412.259
<b>C) KRATKOTRAJNA IMOVINA (AOP 038+046+053+063)</b>	<b>037</b>	277.738.525	309.523.191
<b>I. ZALIHE (AOP 039 do 045)</b>	<b>038</b>	958.782	1.354.188
1. Sirovine i materijal	039	958.782	1.354.188
2. Proizvodnja u tijeku	040	0	0
3. Gotovi proizvodi	041	0	0
4. Trgovačka roba	042	0	0
5. Predujmovi za zalihe	043	0	0
6. Dugotrajna imovina namijenjena prodaji	044	0	0
7. Biološka imovina	045	0	0
<b>II. POTRAŽIVANJA (AOP 047 do 052)</b>	<b>046</b>	114.027.668	144.344.124
1. Potraživanja od poduzetnika unutar grupe	047	0	0
2. Potraživanja od društava povezanih sudjelujućim interesom	048	0	0
3. Potraživanja od kupaca	049	86.772.987	115.853.654
4. Potraživanja od zaposlenika i članova poduzetnika	050	103.326	123.750
5. Potraživanja od države i drugih institucija	051	16.036.236	16.808.867
6. Ostala potraživanja	052	11.115.119	11.557.853
<b>III. KRATKOTRAJNA FINANCIJSKA IMOVINA (AOP 054 do 062)</b>	<b>053</b>	3.481.160	4.698.458
1. Ulaganja u udjele (dionice) poduzetnika unutar grupe	054	0	0
2. Ulaganja u ostale vrijednosne papire poduzetnika unutar grupe	055	0	0
3. Dani zajmovi, depoziti i slično poduzetnicima unutar grupe	056	0	0
4. Ulaganja u udjele (dionice) društava povezanih sudjelujućim interesom	057	0	0
5. Ulaganja u ostale vrijednosne papire društava povezanih sudjelujućim interesom	058	0	0
6. Dani zajmovi, depoziti i slično društvima povezanim sudjelujućim interesom	059	0	0

Naziv pozicije	AOP oznaka	Zadnji dan prethodne poslovne godine	Na izvještajni datum tekućeg razdoblja
1	2	3	4
7. Ulaganja u vrijednosne papire	060	0	0
8. Dani zajmovi, depoziti i slično	061	3.481.160	4.698.458
9. Ostala financijska imovina	062	0	0
<b>IV. NOVAC U BANC I BLAGAJNI</b>	<b>063</b>	<b>159.270.915</b>	<b>159.126.421</b>
<b>D) PLAĆENI TROŠKOVI BUDUĆEG RAZDOBLJA I OBRAČUNATI PRIHODI</b>	<b>064</b>	<b>18.943.292</b>	<b>23.981.898</b>
<b>E) UKUPNO AKTIVA (AOP 001+002+037+064)</b>	<b>065</b>	<b>909.871.732</b>	<b>951.787.927</b>
<b>F) IZVANBILANČNI ZAPISI</b>	<b>066</b>		
<b>PASIVA</b>			
<b>A) KAPITAL I REZERVE (AOP 068 do 070+076+077+083+086+089)</b>	<b>067</b>	<b>540.566.683</b>	<b>555.588.954</b>
I. TEMELJNI (UPIŠANI) KAPITAL	068	85.780.500	85.780.500
II. KAPITALNE REZERVE	069	57.248.800	57.248.800
III. REZERVE IZ DOBITI (AOP 071+072-073+074+075)	070	184.327.611	185.397.306
1. Zakonske rezerve	071	0	4.622.784
2. Rezerve za vlastite dionice	072	0	0
3. Vlastite dionice i udjeli (odbitna stavka)	073	0	0
4. Statutarne rezerve	074	0	0
5. Ostale rezerve	075	184.327.611	180.774.522
IV. REVALORIZACIJSKE REZERVE	076	0	0
V. REZERVE FER VRIJEDNOSTI I OSTALO (AOP 078 do 082)	077	0	0
1. Fer vrijednost financijske imovine kroz ostalu sveobuhvatnu dobit (odnosno raspoložive za prodaju)	078	0	0
2. Učinkoviti dio zaštite novčanih tokova	079	0	0
3. Učinkoviti dio zaštite neto ulaganja u inozemstvu	080	0	0
4. Ostale rezerve fer vrijednosti	081	0	0
5. Tečajne razlike iz preračuna inozemnog poslovanja (konsolidacija)	082	0	0
VI. ZADRŽANA DOBIT ILI PRENESENI GUBITAK (AOP 084-085)	083	-2.278.351	54.507.020
1. Zadržana dobit	084	0	54.507.020
2. Preneseni gubitak	085	2.278.351	0
VII. DOBIT ILI GUBITAK POSLOVNE GODINE (AOP 087-088)	086	68.128.781	16.557.367
1. Dobit poslovne godine	087	68.128.781	16.557.367
2. Gubitak poslovne godine	088	0	0
VIII. MANJINSKI (NEKONTROLIRAJUĆI) INTERES	089	147.359.342	156.097.961
<b>B) REZERVIRANJA (AOP 091 do 096)</b>	<b>090</b>	<b>4.990.717</b>	<b>5.744.410</b>
1. Rezerviranja za mirovine, otpremnine i slične obveze	091	3.696.646	4.506.628
2. Rezerviranja za porezne obveze	092	0	0
3. Rezerviranja za započete sudske sporove	093	1.294.071	1.237.782
4. Rezerviranja za troškove obnavljanja prirodnih bogatstava	094	0	0
5. Rezerviranja za troškove u jamstvenim rokovima	095	0	0
6. Druga rezerviranja	096	0	0
<b>C) DUGOROČNE OBVEZE (AOP 098 do 108)</b>	<b>097</b>	<b>183.200.053</b>	<b>201.475.172</b>
1. Obveze prema poduzetnicima unutar grupe	098	0	0
2. Obveze za zajmove, depozite i slično poduzetnika unutar grupe	099	0	0
3. Obveze prema društvima povezanim sudjelujućim interesom	100	0	0
4. Obveze za zajmove, depozite i slično društava povezanih sudjelujućim interesom	101	0	0
5. Obveze za zajmove, depozite i slično	102	41.452.939	41.452.939
6. Obveze prema bankama i drugim financijskim institucijama	103	108.691.996	128.912.974
7. Obveze za predujmove	104	0	28.145
8. Obveze prema dobavljačima	105	0	0
9. Obveze po vrijednosnim papirima	106	0	0
10. Ostale dugoročne obveze	107	23.743.781	24.262.249
11. Odgođena porezna obveza	108	9.311.337	6.818.865
<b>D) KRATKOROČNE OBVEZE (AOP 110 do 123)</b>	<b>109</b>	<b>150.431.470</b>	<b>160.079.311</b>
1. Obveze prema poduzetnicima unutar grupe	110	0	0
2. Obveze za zajmove, depozite i slično poduzetnika unutar grupe	111	0	0
3. Obveze prema društvima povezanim sudjelujućim interesom	112	0	0
4. Obveze za zajmove, depozite i slično društava povezanih sudjelujućim interesom	113	0	0
5. Obveze za zajmove, depozite i slično	114	0	315.363
6. Obveze prema bankama i drugim financijskim institucijama	115	35.435.264	55.339.785
7. Obveze za predujmove	116	8.149.326	3.383.233
8. Obveze prema dobavljačima	117	24.247.543	24.012.779
9. Obveze po vrijednosnim papirima	118	0	0
10. Obveze prema zaposlenicima	119	24.300.149	27.316.039
11. Obveze za poreze, doprinose i slična davanja	120	26.278.315	25.573.680
12. Obveze s osnovne udjela u rezultatu	121	0	110.395
13. Obveze po osnovi dugotrajne imovine namijenjene prodaji	122	0	0
14. Ostale kratkoročne obveze	123	32.020.873	24.028.037
<b>E) ODGOĐENO PLAĆANJE TROŠKOVA I PRIHOD BUDUĆEGA RAZDOBLJA</b>	<b>124</b>	<b>30.682.809</b>	<b>28.900.080</b>
<b>F) UKUPNO – PASIVA (AOP 067+090+097+109+124)</b>	<b>125</b>	<b>909.871.732</b>	<b>951.787.927</b>
<b>G) IZVANBILANČNI ZAPISI</b>	<b>126</b>		

## 9.2. KONSOLIDIRANI RAČUN DOBITI I GUBITKA

Naziv pozicije	AOP oznaka	Isto razdoblje prethodne godine		Tekuće razdoblje	
		Kumulativ	Tromjeseče	Kumulativ	Tromjeseče
1	2	3	4	5	6
<b>I. POSLOVNI PRIHODI (AOP 002 do 006)</b>	<b>001</b>	<b>338.355.697</b>	<b>183.187.393</b>	<b>381.195.451</b>	<b>189.138.556</b>
1. Prihodi od prodaje s poduzetnicima unutar grupe	002	0	0	0	0
2. Prihodi od prodaje (izvan grupe)	003	331.527.860	178.088.726	377.502.978	186.239.835
3. Prihodi na temelju upotrebe vlastitih proizvoda, robe i usluga	004	516.548	515.158	0	0
4. Ostali poslovni prihodi s poduzetnicima unutar grupe	005	0	0	0	0
5. Ostali poslovni prihodi (izvan grupe)	006	6.311.289	4.583.509	3.692.473	2.898.721
<b>II. POSLOVNI RASHODI (AOP 008+009+013+017+018+019+022+029)</b>	<b>007</b>	<b>322.904.346</b>	<b>177.529.785</b>	<b>344.823.377</b>	<b>172.773.595</b>
1. Promjene vrijednosti zaliha proizvodnje u tijeku i gotovih proizvoda	008	0	0	0	0
2. Materijalni troškovi (AOP 010 do 012)	009	28.382.347	19.317.795	52.461.247	27.534.868
a) Troškovi sirovina i materijala	010	2.253.507	1.766.099	1.120.094	541.786
b) Troškovi prodane robe	011	7.345.705	7.345.705	6.998.331	3.461.481
c) Ostali vanjski troškovi	012	18.783.135	10.205.991	44.342.822	23.531.601
3. Troškovi osoblja (AOP 014 do 016)	013	226.848.040	122.054.824	244.012.865	121.003.577
a) Neto plaće i nadnice	014	152.232.460	84.826.482	165.050.615	81.124.529
b) Troškovi poreza i doprinosa iz plaća	015	48.750.952	26.283.344	52.599.235	26.571.003
c) Doprinosi na plaće	016	25.864.628	10.944.998	26.363.015	13.308.045
4. Amortizacija	017	37.054.445	26.146.361	27.696.512	13.341.286
5. Ostali troškovi	018	21.689.913	3.002.635	19.716.548	10.598.194
6. Vrijednosna usklađenja (AOP 020+021)	019	0	0	0	0
a) dugotrajne imovine osim financijske imovine	020	0	0	0	0
b) kratkotrajne imovine osim financijske imovine	021	0	0	0	0
7. Rezerviranja (AOP 023 do 028)	022	0	0	936.205	295.670
a) Rezerviranja za mirovine, otpremnine i slične obveze	023	0	0	852.175	165.485
b) Rezerviranja za porezne obveze	024	0	0	0	0
c) Rezerviranja za započete sudske sporove	025	0	0	84.030	130.185
d) Rezerviranja za troškove obnavljanja prirodnih bogatstava	026	0	0	0	0
e) Rezerviranja za troškove u jamstvenim rokovima	027	0	0	0	0
f) Druga rezerviranja	028	0	0	0	0
8. Ostali poslovni rashodi	029	8.929.601	7.008.170	0	0
<b>III. FINANCIJSKI PRIHODI (AOP 031 do 040)</b>	<b>030</b>	<b>26.768.669</b>	<b>26.308.911</b>	<b>8.635.007</b>	<b>3.754.811</b>
1. Prihodi od ulaganja u udjele (dionice) poduzetnika unutar grupe	031	0	0	0	0
2. Prihodi od ulaganja u udjele (dionice) društava povezanih sudjelujućim interesima	032	0	0	0	0
3. Prihodi od ostalih dugotrajnih financijskih ulaganja i zajmova poduzetnicima unutar grupe	033	0	0	0	0
4. Ostali prihodi s osnove kamata iz odnosa s poduzetnicima unutar grupe	034	0	0	0	0
5. Tečajne razlike i ostali financijski prihodi iz odnosa s poduzetnicima unutar grupe	035	0	0	0	0
6. Prihodi od ostalih dugotrajnih financijskih ulaganja i zajmova	036	0	0	0	0
7. Ostali prihodi s osnove kamata	037	649.183	617.309	1.345.469	649.706
8. Tečajne razlike i ostali financijski prihodi	038	855.152	788.335	7.095.425	3.010.535
9. Nerealizirani dobiti (prihodi) od financijske imovine	039	0	0	0	0
10. Ostali financijski prihodi	040	25.264.334	24.903.267	194.113	94.570
<b>IV. FINANCIJSKI RASHODI (AOP 042 do 048)</b>	<b>041</b>	<b>19.282.885</b>	<b>11.982.708</b>	<b>18.866.559</b>	<b>13.550.240</b>
1. Rashodi s osnove kamata i slični rashodi s poduzetnicima unutar grupe	042	0	0	0	0
2. Tečajne razlike i drugi rashodi s poduzetnicima unutar grupe	043	0	0	0	0
3. Rashodi s osnove kamata i slični rashodi	044	13.514.248	7.462.947	6.187.011	3.372.588
4. Tečajne razlike i drugi rashodi	045	4.223.825	4.170.492	10.773.421	8.659.812
5. Nerealizirani gubici (rashodi) od financijske imovine	046	0	0	0	0
6. Vrijednosna usklađenja financijske imovine (neto)	047	0	0	0	0
7. Ostali financijski rashodi	048	1.544.812	349.269	1.906.127	1.517.840
<b>V. UDIO U DOBITI OD DRUŠTAVA POVEZANIH SUDJELUJUĆIM INTERESOM</b>	<b>049</b>	<b>0</b>	<b>0</b>	<b>0</b>	<b>0</b>
<b>VI. UDIO U DOBITI OD ZAJEDNIČKIH POTHVATA</b>	<b>050</b>	<b>0</b>	<b>0</b>	<b>0</b>	<b>0</b>
<b>VII. UDIO U GUBITKU OD DRUŠTAVA POVEZANIH SUDJELUJUĆIM INTERESOM</b>	<b>051</b>	<b>0</b>	<b>0</b>	<b>0</b>	<b>0</b>
<b>VIII. UDIO U GUBITKU OD ZAJEDNIČKIH POTHVATA</b>	<b>052</b>	<b>0</b>	<b>0</b>	<b>0</b>	<b>0</b>
<b>IX. UKUPNI PRIHODI (AOP 001+030+049 +050)</b>	<b>053</b>	<b>365.124.366</b>	<b>209.496.304</b>	<b>389.830.458</b>	<b>192.893.367</b>
<b>X. UKUPNI RASHODI (AOP 007+041+051 + 052)</b>	<b>054</b>	<b>342.187.231</b>	<b>189.512.493</b>	<b>363.689.936</b>	<b>186.323.835</b>
<b>XI. DOBIT ILI GUBITAK PRIJE OPOREZIVANJA (AOP 053-054)</b>	<b>055</b>	<b>22.937.135</b>	<b>19.983.811</b>	<b>26.140.522</b>	<b>6.569.532</b>
1. Dobit prije oporezivanja (AOP 053-054)	056	22.937.135	19.983.811	26.140.522	6.569.532
2. Gubitak prije oporezivanja (AOP 054-053)	057	0	0	0	0
<b>XII. POREZ NA DOBIT</b>	<b>058</b>	<b>2.789.983</b>	<b>1.907.240</b>	<b>844.536</b>	<b>-1.030.834</b>
<b>XIII. DOBIT ILI GUBITAK RAZDOBLJA (AOP 055-059)</b>	<b>059</b>	<b>20.147.152</b>	<b>18.076.571</b>	<b>25.295.986</b>	<b>7.600.366</b>
1. Dobit razdoblja (AOP 055-059)	060	20.147.152	18.076.571	25.295.986	7.600.366
2. Gubitak razdoblja (AOP 059-055)	061	0	0	0	0
<b>PREKINUTO POSLOVANJE (popunjava poduzetnik obveznika MSFI-a samo ako ima prekinuto poslovanje)</b>					
<b>XIV. DOBIT ILI GUBITAK PREKINUTOG POSLOVANJA PRIJE OPOREZIVANJA (AOP 063-064)</b>	<b>062</b>	<b>0</b>	<b>0</b>	<b>0</b>	<b>0</b>
1. Dobit prekinutog poslovanja prije oporezivanja	063	0	0	0	0
2. Gubitak prekinutog poslovanja prije oporezivanja	064	0	0	0	0



Naziv pozicije	AOP oznaka	Isto razdoblje prethodne godine		Tekuće razdoblje	
		Kumulativ	Tromjesečje	Kumulativ	Tromjesečje
1	2	3	4	5	6
<b>XV. POREZ NA DOBIT PREKINUTOG POSLOVANJA</b>	<b>065</b>	0	0	0	0
1. Dobit prekinutog poslovanja za razdoblje (AOP 062-065)	066	0	0	0	0
2. Gubitak prekinutog poslovanja za razdoblje (AOP 065-062)	067	0	0	0	0
<b>UKUPNO POSLOVANJE (popunjavanje samo poduzetnik obveznik MSFI-a koji ima prekinuto poslovanje)</b>					
<b>XVI. DOBIT ILI GUBITAK PRIJE OPOREZIVANJA (AOP 055+062)</b>	<b>068</b>	0	0	0	0
1. Dobit prije oporezivanja (AOP 068)	069	0	0	0	0
2. Gubitak prije oporezivanja (AOP 068)	070	0	0	0	0
<b>XVII. POREZ NA DOBIT (AOP 058+065)</b>	<b>071</b>	0	0	0	0
<b>XVIII. DOBIT ILI GUBITAK RAZDOBLJA (AOP 068-071)</b>	<b>072</b>	0	0	0	0
1. Dobit razdoblja (AOP 068-071)	073	0	0	0	0
2. Gubitak razdoblja (AOP 071-068)	074	0	0	0	0
<b>DODATAK RDG-u (popunjavanje poduzetnik koji sastavlja konsolidirani godišnji financijski izvještaj)</b>					
<b>XIX. DOBIT ILI GUBITAK RAZDOBLJA (AOP 076+077)</b>	<b>075</b>	20.147.152	18.076.571	25.295.986	7.600.366
1. Pripisana imateljima kapitala matice	076	16.388.813	14.494.815	16.557.367	2.992.980
2. Pripisana manjinskom (nekontrolirajućem) interesu	077	3.758.339	3.581.756	8.738.619	4.607.386
<b>IZVJEŠTAJ O OSTALOJ SVEOBUHVAATNOJ DOBITI (popunjavanje poduzetnik obveznik primjene MSFI-a)</b>					
<b>I. DOBIT ILI GUBITAK RAZDOBLJA</b>	<b>078</b>	20.147.152	18.076.571	25.295.986	7.600.366
<b>II. OSTALA SVEOBUHVAATNA DOBIT/GUBITAK PRIJE POREZA (AOP 80 + 87)</b>	<b>079</b>	-420.810	-280.687	-2.417.148	1.079.079
<b>III. Stavke koje neće biti reklasificirane u dobit ili gubitak (AOP 081 do 085)</b>	<b>080</b>	0	0	0	0
1. Promjene revalorizacijskih rezervi dugotrajne materijalne i nematerijalne imovine	081	0	0	0	0
2. Dobitak ili gubitak s osnove naknadnog vrednovanja vlasničkih vrijednosnih papira po fer vrijednosti kroz ostalu sveobuhvatnu dobit	082	0	0	0	0
3. Promjene fer vrijednosti financijske obveze po fer vrijednosti kroz račun dobiti i gubitka koja se može pripisati promjenama kreditnog rizika obveze	083	0	0	0	0
4. Aktuarski dobiti/gubici po planovima definiranih primanja	084	0	0	0	0
5. Ostale stavke koje neće biti reklasificirane	085	0	0	0	0
6. Porez na dobit koji se odnosi na stavke koje neće biti reklasificirane	086	0	0	0	0
<b>IV. Stavke koje je moguće reklasificirati u dobit ili gubitak (AOP 088 do 095)</b>	<b>087</b>	-420.810	-280.687	-2.417.148	1.079.079
1. Tečajne razlike iz preračuna inozemnog poslovanja	088	-420.810	-280.687	-2.417.148	1.079.079
2. Dobitak ili gubitak s osnove naknadnog vrednovanja dužničkih vrijednosnih papira po fer vrijednosti kroz ostalu sveobuhvatnu dobit	089	0	0	0	0
4. Dobit ili gubitak s osnove učinkovite zaštite novčanih tokova	090	0	0	0	0
5. Dobit ili gubitak s osnove učinkovite zaštite neto ulaganja u inozemstvu	091	0	0	0	0
6. Udio u ostaloj sveobuhvatnoj dobiti/gubitku društava povezanih sudjelujućim interesom	092	0	0	0	0
6. Promjene fer vrijednosti vremenske vrijednosti opcije	093	0	0	0	0
7. Promjene fer vrijednosti terminkih elemenata terminkih ugovora	094	0	0	0	0
8. Ostale stavke koje je moguće reklasificirati u dobit ili gubitak	095	0	0	0	0
9. Porez na dobit koji se odnosi na stavke koje je moguće reklasificirati u dobit ili gubitak	096	0	0	0	0
<b>V. NETO OSTALA SVEOBUHVAATNA DOBIT ILI GUBITAK (AOP 080+087 - 086 - 096)</b>	<b>097</b>	-420.810	-280.687	-2.417.148	1.079.079
<b>VI. SVEOBUHVAATNA DOBIT ILI GUBITAK RAZDOBLJA (AOP 078+097)</b>	<b>098</b>	19.726.342	17.795.884	22.878.838	8.679.445
<b>DODATAK Izvještaju o ostaloj sveobuhvatnoj dobiti (popunjavanje poduzetnik koji sastavlja konsolidirani izvještaj)</b>					
<b>VI. SVEOBUHVAATNA DOBIT ILI GUBITAK RAZDOBLJA (AOP 100+101)</b>	<b>099</b>	19.726.342	17.795.884	22.878.838	8.679.445
1. Pripisana imateljima kapitala matice	100	16.388.813	14.675.644	16.557.567	2.993.180
2. Pripisana manjinskom (nekontrolirajućem) interesu	101	3.337.529	3.120.240	6.321.271	5.686.265

## 9.3. KONSOLIDIRANI IZVJEŠTAJ O NOVČANOM TIJEKU

Naziv pozicije	AOP oznaka	Isto razdoblje prethodne godine	Tekuće razdoblje
1	2	3	4
<b>Novčani tokovi od poslovnih aktivnosti</b>			
1. Dobit prije oporezivanja	001	22.937.135	26.140.522
2. Usklađenja (AOP 003 do 010):	002	48.940.144	33.380.601
a) Amortizacija	003	37.054.445	27.696.512
b) Dobici i gubici od prodaje i vrijednosna usklađenja dugotrajne materijalne i nematerijalne imovine	004	0	0
c) Dobici i gubici od prodaje i nerealizirani dobici i gubici i vrijednosno usklađenje financijske imovine	005	0	0
d) Prihodi od kamata i dividendi	006	-649.183	-1.287.853
e) Rashodi od kamata	007	13.514.248	6.187.011
f) Rezerviranja	008	0	936.205
g) Tečajne razlike (nerealizirane)	009	0	3.677.996
h) Ostala usklađenja za nenovčane transakcije i nerealizirane dobitke i gubitke	010	-979.366	-3.829.270
<b>I. Povećanje ili smanjenje novčanih tokova prije promjena u radnom kapitalu (AOP 001+002)</b>	011	71.877.279	59.521.123
3. Promjene u radnom kapitalu (AOP 013 do 016)	012	-4.561.613	-39.873.025
a) Povećanje ili smanjenje kratkoročnih obveza	013	-6.303.627	-2.206.205
b) Povećanje ili smanjenje kratkotrajnih potraživanja	014	-2.410.423	-30.899.160
c) Povećanje ili smanjenje zaliha	015	1.110.409	-395.406
d) Ostala povećanja ili smanjenja radnog kapitala	016	3.042.028	-6.372.254
<b>II. Novac iz poslovanja (AOP 011+012)</b>	017	67.315.666	19.648.098
4. Novčani izdaci za kamate	018	-3.113.492	-4.828.804
5. Plaćeni porez na dobit	019	-2.789.983	-1.807.439
<b>A) NETO NOVČANI TOKOVI OD POSLOVNIH AKTIVNOSTI (AOP 017 do 019)</b>	020	61.412.191	13.011.855
<b>Novčani tokovi od investicijskih aktivnosti</b>			
1. Novčani primici od prodaje dugotrajne materijalne i nematerijalne imovine	021	0	0
2. Novčani primici od prodaje financijskih instrumenata	022	0	0
3. Novčani primici od kamata	023	0	0
4. Novčani primici od dividendi	024	0	0
5. Novčani primici s osnove povrata danih zajmova i štednih uloga	025	0	307.212
6. Ostali novčani primici od investicijskih aktivnosti	026	0	0
<b>III. Ukupno novčani primici od investicijskih aktivnosti (AOP 021 do 026)</b>	027	0	307.212
1. Novčani izdaci za kupnju dugotrajne materijalne i nematerijalne imovine	028	-24.697.633	-22.245.570
2. Novčani izdaci za stjecanje financijskih instrumenata	029	0	0
3. Novčani izdaci s osnove danih zajmova i štednih uloga za razdoblje	030	0	-1.217.298
4. Stjecanje ovisnog društva, umanjeno za stečeni novac	031	0	0
5. Ostali novčani izdaci od investicijskih aktivnosti	032	-10.530.442	-3.782.430
<b>IV. Ukupno novčani izdaci od investicijskih aktivnosti (AOP 028 do 032)</b>	033	-35.228.075	-27.245.298
<b>B) NETO NOVČANI TOKOVI OD INVESTICIJSKIH AKTIVNOSTI (AOP 027+033)</b>	034	-35.228.075	-26.938.086
<b>Novčani tokovi od financijskih aktivnosti</b>			
1. Novčani primici od povećanja temeljnog (upisanog) kapitala	035	0	0
2. Novčani primici od izdavanja vlasničkih i dužničkih financijskih instrumenata	036	0	0
3. Novčani primici od glavnice kredita, pozajmica i drugih posudbi	037	51.265.076	69.490.374
4. Ostali novčani primici od financijskih aktivnosti	038	0	0
<b>V. Ukupno novčani primici od financijskih aktivnosti (AOP 035 do 038)</b>	039	51.265.076	69.490.374
1. Novčani izdaci za otplatu glavnice kredita, pozajmica i drugih posudbi i dužničkih financijskih instrumenata	040	-10.727.634	-29.336.730
2. Novčani izdaci za isplatu dividendi	041	0	-7.856.567
3. Novčani izdaci za financijski najam	042	0	-8.464.566
4. Novčani izdaci za otkup vlastitih dionica i smanjenje temeljnog (upisanog) kapitala	043	0	0
5. Ostali novčani izdaci od financijskih aktivnosti	044	0	-10.050.774
<b>VI. Ukupno novčani izdaci od financijskih aktivnosti (AOP 040 do 044)</b>	045	-10.727.634	-55.708.637
<b>C) NETO NOVČANI TOKOVI OD FINANCIJSKIH AKTIVNOSTI (AOP 039+045)</b>	046	40.537.442	13.781.737
1. Nerealizirane tečajne razlike po novcu i novčanim ekvivalentima	047	0	0
<b>D) NETO POVEĆANJE ILI SMANJENJE NOVČANIH TOKOVA (AOP 020+034+046+047)</b>	048	66.721.558	-144.494
<b>E) NOVAC I NOVČANI EKVIVALENTI NA POČETKU RAZDOBLJA</b>	049	110.303.960	159.270.915
<b>F) NOVAC I NOVČANI EKVIVALENTI NA KRAJU RAZDOBLJA (AOP 048+049)</b>	050	177.025.518	159.126.421

## 9.4. KONSOLIDIRANI IZVJEŠTAJ O KRETANJU KAPITALA

Opis pozicije	AOP oznaka	Raspodjeljivo imateljima kapitala matice															Manjinski (nekontrolirajući) interes	Ukupno kapital i rezerve	
		Temeljni (upisani) kapital	Kapitalne rezerve	Zakonske rezerve	Rezerve za vlastite dionice	Vlastite dionice i udjeli (odbitna stavka)	Statutarne rezerve	Ostale rezerve	Revalorizacijske rezerve	Fer vrijednost financijske imovine kroz ostalu sveobuhvatnu dobit (raspoloživa za prodaju)	Učinkoviti dio zaštite novčanih tokova	Učinkoviti dio zaštite neto ulaganja u inozemstvo	Ostale rezerve fer vrijednosti	Tečajne razlike iz preračuna inozemnog poslovanja	Zadržana dobit / preneseni gubitak	Dobit / gubitak poslovne godine			Ukupno raspodjeljivo imateljima kapitala matice
1	2	3	4	5	6	7	8	9	10	11	12	13	14	15	16	17	18 (3 to 6 - 7 + 8 to 17)	19	20 (18+19)
<b>Prethodno razdoblje</b>																			
1. Stanje na dan početka prethodne poslovne godine	01	85.780.500	57.248.800	0	0	0	0	-43.581.219	0	0	0	0	0	0	14.695.687	0	114.143.768	1.456.232	115.600.000
2. Promjene računovodstvenih politika	02	0	0	0	0	0	0	0	0	0	0	0	0	0	0	0	0	0	0
3. Ispravak pogreški	03	0	0	0	0	0	0	0	0	0	0	0	0	0	0	0	0	0	0
4. Stanje na dan početka prethodne poslovne godine (prepravljeno) (AOP 01 do 03)	04	85.780.500	57.248.800	0	0	0	0	-43.581.219	0	0	0	0	0	0	14.695.687	0	114.143.768	1.456.232	115.600.000
5. Dobit/gubitak razdoblja	05	0	0	0	0	0	0	0	0	0	0	0	0	0	0	16.388.813	16.388.813	3.758.339	20.147.152
6. Tečajne razlike iz preračuna inozemnog poslovanja	06	0	0	0	0	0	0	-420.810	0	0	0	0	0	0	0	0	-420.810	0	-420.810
7. Promjene revalorizacijskih rezervi dugotrajne materijalne i nematerijalne imovine	07	0	0	0	0	0	0	0	0	0	0	0	0	0	0	0	0	0	0
8. Dobitak ili gubitak s osnovne naknadnog vrednovanja financijske imovine prema fer vrijednosti kroz ostalu sveobuhvatnu dobit (raspoloživa za prodaju)	08	0	0	0	0	0	0	0	0	0	0	0	0	0	0	0	0	0	0
9. Dobitak ili gubitak s osnovne učinkovite zaštite novčanog toka	09	0	0	0	0	0	0	0	0	0	0	0	0	0	0	0	0	0	0
10. Dobitak ili gubitak s osnovne učinkovite zaštite neto ulaganja u inozemstvu	10	0	0	0	0	0	0	0	0	0	0	0	0	0	0	0	0	0	0
11. Udio u ostaloj sveobuhvatnoj dobiti/gubitku društava povezanih sudjelujućim interesom	11	0	0	0	0	0	0	0	0	0	0	0	0	0	0	0	0	0	0
12. Aktuarski dobiti/gubici po planovima definiranih primanja	12	0	0	0	0	0	0	0	0	0	0	0	0	0	0	0	0	0	0
13. Ostale nevasničke promjene kapitala	13	0	0	0	0	0	0	0	0	0	0	0	0	0	0	0	0	0	0
14. Porez na transakcije priznate direktno u kapitalu	14	0	0	0	0	0	0	0	0	0	0	0	0	0	0	0	0	0	0
15. Smanjenje temeljnog (upisanog) kapitala (osim u postupku predstečajne nagodbe i nastalog reinvestiranjem dobiti)	15	0	0	0	0	0	0	0	0	0	0	0	0	0	0	0	0	0	0
16. Smanjenje temeljnog (upisanog) kapitala u postupku predstečajne nagodbe	16	0	0	0	0	0	0	0	0	0	0	0	0	0	0	0	0	0	0
17. Smanjenje temeljnog (upisanog) kapitala nastalog reinvestiranjem dobiti	17	0	0	0	0	0	0	0	0	0	0	0	0	0	0	0	0	0	0
18. Otkup vlastitih dionica/udjela	18	0	0	0	0	0	0	0	0	0	0	0	0	0	0	0	0	0	0
19. Uplate članova/dioničara	19	0	0	0	0	0	0	0	0	0	0	0	0	0	0	0	0	0	0
20. Isplata udjela u dobiti/dividende	20	0	0	0	0	0	0	0	0	0	0	0	0	0	0	0	0	0	0
21. Ostale raspodjele i isplate članovima/dioničarima	21	0	0	0	0	0	0	0	0	0	0	0	0	0	0	0	0	0	0
22. Prijenos u pozicije rezervi po godišnjem rasporedu	22	0	0	0	0	0	0	0	0	0	0	0	0	0	0	0	0	0	0
23. Povećanje rezervi u postupku predstečajne nagodbe	23	0	0	0	0	0	0	0	0	0	0	0	0	0	0	0	0	0	0
24. Stanje na zadnji dan izvještajnog razdoblja prethodne poslovne godine (04 do 23)	24	85.780.500	57.248.800	0	0	0	0	-44.002.029	0	0	0	0	0	0	14.695.687	16.388.813	130.111.771	5.214.571	135.326.342
<b>DODATAK IZVJEŠTAJU O PROMJENAMA KAPITALA (popunjava poduzetnik obveznik primjene MSFI-a)</b>																			
I. OSTALA SVEOBUHVAJNA DOBIT PRETHODNOG RAZDOBLJA, UMANJENO ZA POREZE (AOP 06 do 14)	25	0	0	0	0	0	0	-420.810	0	0	0	0	0	0	0	0	-420.810	0	-420.810

Opis pozicije	AOP oznaka	Raspodjeljivo imateljima kapitala matice																	Manjinski (nekontrolirajući) interes	Ukupno kapital i rezerve
		Temeljni (upisani) kapital	Kapitalne rezerve	Zakonske rezerve	Rezerve za vlastite dionice	Vlastite dionice i udjeli (odbitna stavka)	Statutarne rezerve	Ostale rezerve	Revalorizacijske rezerve	Fer vrijednost financijske imovine kroz ostalu sveobuhvatnu dobit (raspoloživa za prodaju)	Učinkoviti dio zaštite novčanih tokova	Učinkoviti dio zaštite neto ulaganja u inozemstvo	Ostale rezerve fer vrijednosti	Tečajne razlike iz proračuna inozemnog poslovanja	Zadržana dobit / preneseni gubitak	Dobit / gubitak poslovne godine	Ukupno raspodjeljivo imateljima kapitala matice			
1	2	3	4	5	6	7	8	9	10	11	12	13	14	15	16	17	18 (3 to 6 - 7 + 8 to 17)	19	20 (18+19)	
<b>II. SVEOBUHVAATNA DOBIT ILI GUBITAK PRETHODNOG RAZDOBLJA (AOP 05+25)</b>	<b>26</b>	<b>0</b>	<b>0</b>	<b>0</b>	<b>0</b>	<b>0</b>	<b>0</b>	<b>-420.810</b>	<b>0</b>	<b>0</b>	<b>0</b>	<b>0</b>	<b>0</b>	<b>0</b>	<b>0</b>	<b>16.388.813</b>	<b>15.968.003</b>	<b>3.758.339</b>	<b>19.726.342</b>	
<b>III. TRANSAKCIJE S VLASNICIMA PRETHODNOG RAZDOBLJA PRIZNATE DIREKTNO U KAPITALU (AOP 15 do 23)</b>	<b>27</b>	<b>0</b>	<b>0</b>	<b>0</b>	<b>0</b>	<b>0</b>	<b>0</b>	<b>0</b>	<b>0</b>	<b>0</b>	<b>0</b>	<b>0</b>	<b>0</b>	<b>0</b>	<b>0</b>	<b>0</b>	<b>0</b>	<b>0</b>	<b>0</b>	
<b>Tekuce razdoblje</b>																				
1. Stanje na dan početka tekuće poslovne godine	28	85.780.500	57.248.800	0	0	0	0	184.327.611	0	0	0	0	0	0	65.850.430	0	393.207.341	147.359.342	540.566.683	
2. Promjene računovodstvenih politika	29	0	0	0	0	0	0	0	0	0	0	0	0	0	0	0	0	0	0	
3. Ispravak pogreški	30	0	0	0	0	0	0	0	0	0	0	0	0	0	0	0	0	0	0	
4. Stanje na dan početka tekuće poslovne godine (prepravljeno) (AOP 28 do 30)	31	85.780.500	57.248.800	0	0	0	0	184.327.611	0	0	0	0	0	0	65.850.430	0	393.207.341	147.359.342	540.566.683	
5. Dobit/gubitak razdoblja	32	0	0	0	0	0	0	0	0	0	0	0	0	0	0	16.557.367	16.557.367	8.738.619	25.295.986	
6. Tečajne razlike iz proračuna inozemnog poslovanja	33	0	0	0	0	0	0	-2.417.148	0	0	0	0	0	0	0	0	-2.417.148	0	-2.417.148	
7. Promjene revalorizacijskih rezervi dugotrajne materijalne i nematerijalne imovine	34	0	0	0	0	0	0	0	0	0	0	0	0	0	0	0	0	0	0	
8. Dobitak ili gubitak s osnove naknadnog vrednovanja financijske imovine prema fer vrijednosti kroz ostalu sveobuhvatnu dobit (raspoloživa za prodaju)	35	0	0	0	0	0	0	0	0	0	0	0	0	0	0	0	0	0	0	
9. Dobitak ili gubitak s osnove učinkovite zaštite novčanog toka	36	0	0	0	0	0	0	0	0	0	0	0	0	0	0	0	0	0	0	
10. Dobitak ili gubitak s osnove učinkovite zaštite neto ulaganja u inozemstvu	37	0	0	0	0	0	0	0	0	0	0	0	0	0	0	0	0	0	0	
11. Udio u ostaloj sveobuhvatnoj dobiti/gubitku društava povezanih sudjelujućim interesom	38	0	0	0	0	0	0	0	0	0	0	0	0	0	0	0	0	0	0	
12. Aktuarski dobiti/gubici po planovima definiranih primanja	39	0	0	0	0	0	0	0	0	0	0	0	0	0	0	0	0	0	0	
13. Ostale nevladničke promjene kapitala	40	0	0	0	0	0	0	0	0	0	0	0	0	0	0	0	0	0	0	
14. Porez na transakcije priznate direktno u kapitalu	41	0	0	0	0	0	0	0	0	0	0	0	0	0	0	0	0	0	0	
15. Smanjenje temeljnog (upisanog) kapitala (osim u postupku predstečajne nagodbe i nastalog reinvestiranjem dobiti)	42	0	0	0	0	0	0	0	0	0	0	0	0	0	0	0	0	0	0	
16. Smanjenje temeljnog (upisanog) kapitala u postupku predstečajne nagodbe	43	0	0	0	0	0	0	0	0	0	0	0	0	0	0	0	0	0	0	
17. Smanjenje temeljnog (upisanog) kapitala nastalog reinvestiranjem dobiti	44	0	0	0	0	0	0	0	0	0	0	0	0	0	0	0	0	0	0	
18. Otkup vlastitih dionica/udjela	45	0	0	0	0	0	0	0	0	0	0	0	0	0	0	0	0	0	0	
19. Uplate članova/dioničara	46	0	0	0	0	0	0	0	0	0	0	0	0	0	0	0	0	0	0	
20. Isplata udjela u dobiti/dividende	47	0	0	0	0	0	0	0	0	0	0	0	0	0	-7.856.567	0	-7.856.567	0	-7.856.567	
21. Ostale raspodjele i isplate članovima/dioničarima	48	0	0	0	0	0	0	0	0	0	0	0	0	0	0	0	0	0	0	
22. Prijenos po godišnjem rasporedu	49	0	0	4.622.784	0	0	0	-1.135.941	0	0	0	0	0	0	-3.486.843	0	0	0	0	
23. Povećanje rezervi u postupku predstečajne nagodbe	50	0	0	0	0	0	0	0	0	0	0	0	0	0	0	0	0	0	0	
24. Stanje na zadnji dan izvještajnog razdoblja tekuće poslovne godine (AOP 31 do 50)	51	85.780.500	57.248.800	4.622.784	0	0	0	180.774.522	0	0	0	0	0	0	54.507.020	16.557.367	399.490.993	156.097.961	555.588.954	
<b>DODATAK IZVJEŠTAJU O PROMJENAMA KAPITALA (popunjava poduzetnik obveznik primjene MSFI-a)</b>																				
<b>I. OSTALA SVEOBUHVAATNA DOBIT TEKUĆEG</b>	<b>52</b>	<b>0</b>	<b>0</b>	<b>0</b>	<b>0</b>	<b>0</b>	<b>0</b>	<b>-2.417.148</b>	<b>0</b>	<b>0</b>	<b>0</b>	<b>0</b>	<b>0</b>	<b>0</b>	<b>0</b>	<b>0</b>	<b>-2.417.148</b>	<b>0</b>	<b>-2.417.148</b>	

Opis pozicije	AOP oznaka	Raspodjeljivo imateljima kapitala matice															Manjinski (nekontrolirajući) interes	Ukupno kapital i rezerve	
		Temeljni (upisani) kapital	Kapitalne rezerve	Zakonske rezerve	Rezerve za vlastite dionice	Vlastite dionice i udjeli (odbitna stavka)	Statutarne rezerve	Ostale rezerve	Revalorizacijske rezerve	Fer vrijednost financijske imovine kroz ostalu sveobuhvatnu dobit (raspoloživa za prodaju)	Učinkoviti dio zaštite novčanih tokova	Učinkoviti dio zaštite neto ulaganja u inozemstvo	Ostale rezerve fer vrijednosti	Tečajne razlike iz proračuna inozemnog poslovanja	Zadržana dobit / preneseni gubitak	Dobit / gubitak poslovne godine			18 (3 to 6 - 7 + 8 to 17)
1	2	3	4	5	6	7	8	9	10	11	12	13	14	15	16	17	18 (3 to 6 - 7 + 8 to 17)	19	20 (18+19)
<b>RAZDOBLJA. UMANJENO ZA POREZE (AOP 33 do 41)</b>																			
<b>II. SVEOBUHVAATNA DOBIT ILI GUBITAK TEKUĆEG RAZDOBLJA (AOP 32 + 52)</b>	53	0	0	0	0	0	0	-2.417.148	0	0	0	0	0	0	0	16.557.367	14.140.219	8.738.619	22.878.838
<b>III. TRANSAKCIJE S VLASNICIMA TEKUĆEG RAZDOBLJA PRIZNATE DIREKTNO U KAPITALU (AOP 42 do 50)</b>	54	0	0	4.622.784	0	0	0	-1.135.941	0	0	0	0	0	0	-11.343.410	0	-7.856.567	0	-7.856.567

## 9.5. BILJEŠKE UZ FINANCIJSKE IZVJEŠTAJE

### BILJEŠKE UZ FINANCIJSKE IZVJEŠTAJE - TFI

(koji se sastavljaju za tromjesečna razdoblja)

Naziv izdavatelja: Meritus ulaganja d.d., Zagreb

OIB: 62230095889

Izveštajno razdoblje: 01.01.2021. - 30.06.2021.

Bilješke uz financijske izvještaje za tromjesečna razdoblja uključuju:

a) objašnjenje poslovnih događaja koji su značajni za razumijevanje promjena u izvještaju o financijskom položaju i poslovnim rezultatima za izvještajno tromjesečno razdoblje izdavatelja u odnosu na zadnju poslovnu godinu, odnosno objavljuju se informacije vezane uz te događaje i ažuriraju odgovarajuće informacije objavljene u posljednjem godišnjem financijskom izvještaju (točke od 15. do 15C MRS 34 - Financijsko izvještavanje za razdoblja tijekom godine),

N/A

b) informacije gdje je omogućen pristup posljednjim godišnjim financijskim izvještajima, radi razumijevanja informacija objavljenih u bilješkama uz financijske izvještaje sastavljene za izvještajno tromjesečno razdoblje,

N/A

c) izjava da se iste računovodstvene politike primjenjuju prilikom sastavljanja financijskih izvještaja za izvještajno tromjesečno razdoblje kao i u posljednjim godišnjim financijskim izvještajima ili, ako su te računovodstvene politike mijenjale, opis prirode i učinka promjene (točka 16.A (a) MRS 34- Financijsko izvještavanje za razdoblja tijekom godine),

Nije bilo promjena u primijenjenim računovodstvenim politikama u odnosu na prethodno razdoblje.

d) objašnjenje poslovnih rezultata u slučaju da izdavatelj obavlja djelatnost sezonske prirode (točke 37. i 38. MRS 34- Financijsko izvještavanje za razdoblja tijekom godine)

N/A

e) ostale objave koje propisuje MRS 34- Financijsko izvještavanje za razdoblja tijekom godine te

f) u bilješkama uz financijske izvještaje za tromjesečna razdoblja, osim gore navedenih informacija, objavljuju se i sljedeće informacije:

1. naziv, sjedište poduzetnika (adresa), pravni oblik poduzetnika, državu osnivanja, matični broj subjekta, osobni identifikacijski broj te, ako je primjenjivo, da je poduzetnik u likvidaciji, stečaju, skraćenom postupku prestanka ili izvanrednoj upravi

Meritus ulaganja d.d., Zagreb, Hrvatska, MB: 05012228, OIB: 62230095889

2. usvojene računovodstvene politike (samo naznaku je li došlo do promjene u odnosu na prethodno razdoblje)

Nije bilo promjena u primijenjenim računovostvenim politikama u odnosu na prethodno razdoblje.

3. ukupan iznos svih financijskih obveza, jamstava ili nepredviđenih izdataka koji nisu uključeni u bilancu, te naznaku prirode i oblika eventualno uspostavljenog stvarnog osiguranja koje je dano; sve obveze koje se odnose na mirovine poduzetnika unutar grupe ili društva povezana sudjelujućim interesom objavljuju se odvojeno

Nema financijskih obveza, jamstava ili nepredviđenih izdataka koji nisu uključeni u bilancu.

4. iznos i prirodu pojedinih stavki prihoda ili rashoda izuzetne veličine ili pojave

N/A

5. iznose koje poduzetnik duguje i koji dospijevaju nakon više od pet godina, kao i ukupna dugovanja poduzetnika pokrivena vrijednim osiguranjem koje je dao poduzetnik, uz naznaku vrste i oblika osiguranja  
Od ukupnih dugovanja, HRK 26.753.213 dospijeva nakon više od 5 godina. Ukupna dugovanja bankama i financijskim institucijama pokrivena su zadužnicama, te manjim dijelom kolateralom.

6. prosječan broj zaposlenih tijekom tekućeg razdoblja

8.198

7. ako je poduzetnik u poslovnoj godini sukladno propisima kapitalizirao trošak plaća djelomično ili u cijelosti, informaciju o iznosu ukupnog troška zaposlenih tijekom godine raščlanjenom na iznos koji je direktno teretio troškove razdoblja i iznos koji je kapitaliziran u vrijednost imovine tijekom razdoblja, na način da se za svaki dio posebno iskaže ukupni iznos neto plaća te iznos poreza, doprinosa iz plaća i doprinosa na plaće

N/A

8. ako su u bilanci priznata rezerviranja za odgođeni porez, stanja odgođenog poreza na kraju poslovne godine i kretanja tih stanja tijekom poslovne godine

Vrijednost priznate odgođene porezne imovine je HRK 3.412.259, a odgođenih poreznih obveza HRK 6.818.865.

9. naziv i sjedište svakog poduzetnika u kojem poduzetnik, bilo sam ili preko osobe koja djeluje u svoje ime ali za račun poduzetnika, drži sudjelujući udjel u kapitalu, iskazujući iznos kapitala koji se drži, iznos ukupnog kapitala i rezervi, i dobit ili gubitak posljednje poslovne godine predmetnog poduzetnika, a za

koje su usvojeni godišnji financijski izvještaji; informacije u pogledu kapitala i rezervi i dobiti ili gubitka mogu se izostaviti u slučaju kada predmetni poduzetnik ne objavljuje svoju bilancu i nije pod kontrolom drugog poduzetnika

N/A

10. broj i nominalnu vrijednost, ili ako ne postoji nominalna vrijednost, knjigovodstvenu vrijednost dionica ili udjela upisanih tijekom poslovne godine u okviru odobrenog kapitala

N/A

11. postojanje bilo kakvih potvrda o sudjelovanju, konvertibilnih zadužnica, jamstava, opcija ili sličnih vrijednosnica ili prava, s naznakom njihovog broja i prava koja daju

N/A

12. naziv, sjedište te pravni oblik svakog poduzetnika u kojemu poduzetnik ima neograničenu odgovornost

N/A

13. naziv i sjedište poduzetnika koji sastavlja tromjesečni konsolidirani financijski izvještaj najveće grupe poduzetnika u kojoj poduzetnik sudjeluje kao kontrolirani član grupe

N/A

14. naziv i sjedište poduzetnika koji sastavlja tromjesečni konsolidirani financijski izvještaj najmanje grupe poduzetnika u kojoj poduzetnik sudjeluje kao kontrolirani član i koji je također uključen u grupu poduzetnika iz točke 13.

N/A

15. mjesto na kojem je moguće dobiti primjerke tromjesečnih konsolidiranih financijskih izvještaja iz točaka 13. i 14., pod uvjetom da su dostupni

N/A

16. prirodu i poslovnu svrhu aranžmana poduzetnika koji nisu uključeni u bilancu i financijski utjecaj tih aranžmana na poduzetnika, pod uvjetom da su rizici ili koristi koji proizlaze iz takvih aranžmana materijalni i u mjeri u kojoj je objavljivanje takvih rizika ili koristi nužno za procjenu financijskog stanja poduzetnika

N/A

17. prirodu i financijski učinak značajnih događaja koji su nastupili nakon datuma bilance i nisu odraženi u računu dobiti i gubitka ili bilanci

N/A



## 10. NEKONSOLIDIRANI FINANCIJSKI IZVJEŠTAJI

### 10.1. NEKONSOLIDIRANA BILANCA

Naziv pozicije	AOP oznaka	Zadnji dan prethodne poslovne godine	Na izvještajni datum tekućeg razdoblja
1	2	3	4
<b>A) POTRAŽIVANJA ZA UPISANI A NEUPLAĆENI KAPITAL</b>	<b>001</b>	0	0
<b>B) DUGOTRAJNA IMOVINA (AOP 003+010+020+031+036)</b>	<b>002</b>	310.845.317	310.174.557
<b>I. NEMATERIJALNA IMOVINA (AOP 004 do 009)</b>	<b>003</b>	730.432	610.171
1. Izdaci za razvoj	004	0	0
2. Koncesije, patenti, licencije, robne i uslužne marke, softver i ostala prava	005	159.375	79.688
3. Goodwill	006	0	0
4. Predujmovi za nabavu nematerijalne imovine	007	0	0
5. Nematerijalna imovina u pripremi	008	0	0
6. Ostala nematerijalna imovina	009	571.057	530.483
<b>II. MATERIJALNA IMOVINA (AOP 011 do 019)</b>	<b>010</b>	21.454.885	20.904.386
1. Zemljište	011	0	0
2. Građevinski objekti	012	21.454.885	20.904.386
3. Postrojenja i oprema	013	0	0
4. Alati, pogonski inventar i transportna imovina	014	0	0
5. Biološka imovina	015	0	0
6. Predujmovi za materijalnu imovinu	016	0	0
7. Materijalna imovina u pripremi	017	0	0
8. Ostala materijalna imovina	018	0	0
9. Ulaganje u nekretnine	019	0	0
<b>III. DUGOTRAJNA FINANCIJSKA IMOVINA (AOP 021 do 030)</b>	<b>020</b>	288.660.000	288.660.000
1. Ulaganja u udjele (dionice) poduzetnika unutar grupe	021	288.660.000	288.660.000
2. Ulaganja u ostale vrijednosne papire poduzetnika unutar grupe	022	0	0
3. Dani zajmovi, depoziti i slično poduzetnicima unutar grupe	023	0	0
4. Ulaganja u udjele (dionice) društava povezanih sudjelujućim interesom	024	0	0
5. Ulaganja u ostale vrijednosne papire društava povezanih sudjelujućim interesom	025	0	0
6. Dani zajmovi, depoziti i slično društvima povezanim sudjelujućim interesom	026	0	0
7. Ulaganja u vrijednosne papire	027	0	0
8. Dani zajmovi, depoziti i slično	028	0	0
9. Ostala ulaganja koja se obračunavaju metodom udjela	029	0	0
10. Ostala dugotrajna financijska imovina	030	0	0
<b>IV. POTRAŽIVANJA (AOP 032 do 035)</b>	<b>031</b>	0	0
1. Potraživanja od poduzetnika unutar grupe	032	0	0
2. Potraživanja od društava povezanih sudjelujućim interesom	033	0	0
3. Potraživanja od kupaca	034	0	0
4. Ostala potraživanja	035	0	0
<b>V. ODGOĐENA POREZNA IMOVINA</b>	<b>036</b>	0	0
<b>C) KRATKOTRAJNA IMOVINA (AOP 038+046+053+063)</b>	<b>037</b>	97.020.350	120.638.444
<b>I. ZALIHE (AOP 039 do 045)</b>	<b>038</b>	0	0
1. Sirovine i materijal	039	0	0
2. Proizvodnja u tijeku	040	0	0
3. Gotovi proizvodi	041	0	0
4. Trgovačka roba	042	0	0
5. Predujmovi za zalihe	043	0	0
6. Dugotrajna imovina namijenjena prodaji	044	0	0
7. Biološka imovina	045	0	0
<b>II. POTRAŽIVANJA (AOP 047 do 052)</b>	<b>046</b>	42.119.036	42.059.547
1. Potraživanja od poduzetnika unutar grupe	047	38.005.660	37.798.021
2. Potraživanja od društava povezanih sudjelujućim interesom	048	0	0
3. Potraživanja od kupaca	049	36.145	55.907
4. Potraživanja od zaposlenika i članova poduzetnika	050	0	1.802
5. Potraživanja od države i drugih institucija	051	4.077.231	4.203.817
6. Ostala potraživanja	052	0	0
<b>III. KRATKOTRAJNA FINANCIJSKA IMOVINA (AOP 054 do 062)</b>	<b>053</b>	49.482.697	49.482.697
1. Ulaganja u udjele (dionice) poduzetnika unutar grupe	054	0	0
2. Ulaganja u ostale vrijednosne papire poduzetnika unutar grupe	055	0	0
3. Dani zajmovi, depoziti i slično poduzetnicima unutar grupe	056	49.482.697	49.482.697
4. Ulaganja u udjele (dionice) društava povezanih sudjelujućim interesom	057	0	0
5. Ulaganja u ostale vrijednosne papire društava povezanih sudjelujućim interesom	058	0	0
6. Dani zajmovi, depoziti i slično društvima povezanim sudjelujućim interesom	059	0	0

Naziv pozicije	AOP oznaka	Zadnji dan prethodne poslovne godine	Na izvještajni datum tekućeg razdoblja
1	2	3	4
7. Ulaganja u vrijednosne papire	060	0	0
8. Dani zajmovi, depoziti i slično	061	0	0
9. Ostala financijska imovina	062	0	0
<b>IV. NOVAC U BANC I BLAGAJNI</b>	<b>063</b>	5.418.617	29.096.200
<b>D) PLAĆENI TROŠKOVI BUDUĆEG RAZDOBLJA I OBRAČUNATI PRIHODI</b>	<b>064</b>	2.558	2.727
<b>E) UKUPNO AKTIVA (AOP 001+002+037+064)</b>	<b>065</b>	407.868.225	430.815.728
<b>F) IZVANBILANČNI ZAPISI</b>	<b>066</b>	0	0
<b>PASIVA</b>			
<b>A) KAPITAL I REZERVE (AOP 068 do 070+076+077+083+086+089)</b>	<b>067</b>	397.254.947	387.721.853
I. TEMELJNI (UPIŠANI) KAPITAL	068	85.780.500	85.780.500
II. KAPITALNE REZERVE	069	295.848.800	295.848.800
III. REZERVE IZ DOBITI (AOP 071+072-073+074+075)	070	0	0
1. Zakonske rezerve	071	0	0
2. Rezerve za vlastite dionice	072	0	0
3. Vlastite dionice i udjeli (odbitna stavka)	073	0	0
4. Statutarne rezerve	074	0	0
5. Ostale rezerve	075	0	0
IV. REVALORIZACIJSKE REZERVE	076	0	0
V. REZERVE FER VRIJEDNOSTI I OSTALO (AOP 078 do 082)	077	0	0
1. Fer vrijednost financijske imovine kroz ostalu sveobuhvatnu dobit (odnosno raspoložive za prodaju)	078	0	0
2. Učinkoviti dio zaštite novčanih tokova	079	0	0
3. Učinkoviti dio zaštite neto ulaganja u inozemstvu	080	0	0
4. Ostale rezerve fer vrijednosti	081	0	0
5. Tečajne razlike iz preračuna inozemnog poslovanja (konsolidacija)	082	0	0
VI. ZADRŽANA DOBIT ILI PRENESENI GUBITAK (AOP 084-085)	083	8.324.166	8.969.081
1. Zadržana dobit	084	8.324.166	8.969.081
2. Preneseni gubitak	085	0	0
VII. DOBIT ILI GUBITAK POSLOVNE GODINE (AOP 087-088)	086	7.301.481	-2.876.528
1. Dobit poslovne godine	087	7.301.481	0
2. Gubitak poslovne godine	088	0	2.876.528
VIII. MANJINSKI (NEKONTROLIRAJUĆI) INTERES	089	0	0
<b>B) REZERVIRANJA (AOP 091 do 096)</b>	<b>090</b>	0	0
1. Rezerviranja za mirovine, otpremnine i slične obveze	091	0	0
2. Rezerviranja za porezne obveze	092	0	0
3. Rezerviranja za započete sudske sporove	093	0	0
4. Rezerviranja za troškove obnavljanja prirodnih bogatstava	094	0	0
5. Rezerviranja za troškove u jamstvenim rokovima	095	0	0
6. Druga rezerviranja	096	0	0
<b>C) DUGOROČNE OBVEZE (AOP 098 do 108)</b>	<b>097</b>	487.710	28.816.782
1. Obveze prema poduzetnicima unutar grupe	098	0	8.018
2. Obveze za zajmove, depozite i slično poduzetnika unutar grupe	099	0	0
3. Obveze prema društvima povezanim sudjelujućim interesom	100	0	0
4. Obveze za zajmove, depozite i slično društava povezanih sudjelujućim interesom	101	0	0
5. Obveze za zajmove, depozite i slično	102	0	0
6. Obveze prema bankama i drugim financijskim institucijama	103	487.710	28.808.764
7. Obveze za predujmove	104	0	0
8. Obveze prema dobavljačima	105	0	0
9. Obveze po vrijednosnim papirima	106	0	0
10. Ostale dugoročne obveze	107	0	0
11. Odgođena porezna obveza	108	0	0
<b>D) KRATKOROČNE OBVEZE (AOP 110 do 123)</b>	<b>109</b>	10.125.568	11.763.997
1. Obveze prema poduzetnicima unutar grupe	110	9.067.604	9.183.296
2. Obveze za zajmove, depozite i slično poduzetnika unutar grupe	111	0	0
3. Obveze prema društvima povezanim sudjelujućim interesom	112	0	0
4. Obveze za zajmove, depozite i slično društava povezanih sudjelujućim interesom	113	0	0
5. Obveze za zajmove, depozite i slično	114	0	0
6. Obveze prema bankama i drugim financijskim institucijama	115	0	1.639.644
7. Obveze za predujmove	116	0	0
8. Obveze prema dobavljačima	117	962.136	594.054
9. Obveze po vrijednosnim papirima	118	0	0
10. Obveze prema zaposlenicima	119	38.242	76.384
11. Obveze za poreze, doprinose i slična davanja	120	22.290	270.619
12. Obveze s osnovne udjela u rezultatu	121	0	0
13. Obveze po osnovi dugotrajne imovine namijenjene prodaji	122	0	0
14. Ostale kratkoročne obveze	123	35.296	0
<b>E) ODGOĐENO PLAĆANJE TROŠKOVA I PRIHOD BUDUĆEGA RAZDOBLJA</b>	<b>124</b>	0	2.513.096
<b>F) UKUPNO – PASIVA (AOP 067+090+097+109+124)</b>	<b>125</b>	407.868.225	430.815.728
<b>G) IZVANBILANČNI ZAPISI</b>	<b>126</b>	0	0

## 10.2. NEKONSOLIDIRANI RAČUN DOBITI I GUBITKA

Naziv pozicije	AOP oznaka	Isto razdoblje prethodne godine		Tekuće razdoblje	
		Kumulativ	Tromjesečje	Kumulativ	Tromjesečje
1	2	3	4	5	6
<b>I. POSLOVNI PRIHODI (AOP 002 do 006)</b>	<b>001</b>	<b>106.309</b>	<b>102.996</b>	<b>1.089.336</b>	<b>439.495</b>
1. Prihodi od prodaje s poduzetnicima unutar grupe	002	0	0	0	0
2. Prihodi od prodaje (izvan grupe)	003	0	0	0	0
3. Prihodi na temelju upotrebe vlastitih proizvoda, robe i usluga	004	1.390	0	0	0
4. Ostali poslovni prihodi s poduzetnicima unutar grupe	005	102.097	100.174	1.068.243	430.110
5. Ostali poslovni prihodi (izvan grupe)	006	2.822	2.822	21.093	9.385
<b>II. POSLOVNI RASHODI (AOP 008+009+013+017+018+019+022+029)</b>	<b>007</b>	<b>3.905.808</b>	<b>2.349.047</b>	<b>4.596.091</b>	<b>2.452.760</b>
1. Promjene vrijednosti zaliha proizvodnje u tijeku i gotovih proizvoda	008	0	0	0	0
2. Materijalni troškovi (AOP 010 do 012)	009	786.930	632.405	545.232	502.277
a) Troškovi sirovina i materijala	010	9.253	5.772	23.300	18.546
b) Troškovi prodane robe	011	0	0	0	0
c) Ostali vanjski troškovi	012	777.677	626.633	521.932	483.731
3. Troškovi osoblja (AOP 014 do 016)	013	257.568	128.913	378.880	195.799
a) Neto plaće i nadnice	014	163.817	82.217	241.336	124.982
b) Troškovi poreza i doprinosa iz plaća	015	92.239	45.985	134.743	69.422
c) Doprinosi na plaće	016	1.512	711	2.801	1.395
4. Amortizacija	017	85.005	42.282	688.260	344.130
5. Ostali troškovi	018	2.663.290	1.434.355	2.983.719	1.410.554
6. Vrijednosna usklađenja (AOP 020+021)	019	0	0	0	0
a) dugotrajne imovine osim financijske imovine	020	0	0	0	0
b) kratkotrajne imovine osim financijske imovine	021	0	0	0	0
7. Rezerviranja (AOP 023 do 028)	022	0	0	0	0
a) Rezerviranja za mirovine, otpremnine i slične obveze	023	0	0	0	0
b) Rezerviranja za porezne obveze	024	0	0	0	0
c) Rezerviranja za započete sudske sporove	025	0	0	0	0
d) Rezerviranja za troškove obnavljanja prirodnih bogatstava	026	0	0	0	0
e) Rezerviranja za troškove u jamstvenim rokovima	027	0	0	0	0
f) Druga rezerviranja	028	0	0	0	0
8. Ostali poslovni rashodi	029	113.015	111.092	0	0
<b>III. FINANCIJSKI PRIHODI (AOP 031 do 040)</b>	<b>030</b>	<b>7.594.152</b>	<b>6.983.224</b>	<b>757.301</b>	<b>391.079</b>
1. Prihodi od ulaganja u udjele (dionice) poduzetnika unutar grupe	031	0	0	0	0
2. Prihodi od ulaganja u udjele (dionice) društava povezanih sudjelujućim interesima	032	0	0	0	0
3. Prihodi od ostalih dugotrajnih financijskih ulaganja i zajmova poduzetnicima unutar grupe	033	0	0	0	0
4. Ostali prihodi s osnove kamata iz odnosa s poduzetnicima unutar grupe	034	1.194.152	583.224	736.166	370.115
5. Tečajne razlike i ostali financijski prihodi iz odnosa s poduzetnicima unutar grupe	035	0	0	0	0
6. Prihodi od ostalih dugotrajnih financijskih ulaganja i zajmova	036	0	0	0	0
7. Ostali prihodi s osnove kamata	037	0	0	0	0
8. Tečajne razlike i ostali financijski prihodi	038	0	0	21.135	20.964
9. Nerealizirani dobiti (prihodi) od financijske imovine	039	0	0	0	0
10. Ostali financijski prihodi	040	6.400.000	6.400.000	0	0
<b>IV. FINANCIJSKI RASHODI (AOP 042 do 048)</b>	<b>041</b>	<b>873</b>	<b>405</b>	<b>127.074</b>	<b>101.223</b>
1. Rashodi s osnove kamata i slični rashodi s poduzetnicima unutar grupe	042	0	0	0	0
2. Tečajne razlike i drugi rashodi s poduzetnicima unutar grupe	043	0	0	0	0
3. Rashodi s osnove kamata i slični rashodi	044	822	354	49.317	46.411
4. Tečajne razlike i drugi rashodi	045	51	51	22.727	22.557
5. Nerealizirani gubici (rashodi) od financijske imovine	046	0	0	0	0
6. Vrijednosna usklađenja financijske imovine (neto)	047	0	0	0	0
7. Ostali financijski rashodi	048	0	0	55.030	32.255
<b>V. UDIO U DOBITI OD DRUŠTAVA POVEZANIH SUDJELUJUĆIM INTERESOM</b>	<b>049</b>	<b>0</b>	<b>0</b>	<b>0</b>	<b>0</b>
<b>VI. UDIO U DOBITI OD ZAJEDNIČKIH POTHVATA</b>	<b>050</b>	<b>0</b>	<b>0</b>	<b>0</b>	<b>0</b>
<b>VII. UDIO U GUBITKU OD DRUŠTAVA POVEZANIH SUDJELUJUĆIM INTERESOM</b>	<b>051</b>	<b>0</b>	<b>0</b>	<b>0</b>	<b>0</b>
<b>VIII. UDIO U GUBITKU OD ZAJEDNIČKIH POTHVATA</b>	<b>052</b>	<b>0</b>	<b>0</b>	<b>0</b>	<b>0</b>
<b>IX. UKUPNI PRIHODI (AOP 001+030+049 +050)</b>	<b>053</b>	<b>7.700.461</b>	<b>7.086.220</b>	<b>1.846.637</b>	<b>830.574</b>
<b>X. UKUPNI RASHODI (AOP 007+041+051 + 052)</b>	<b>054</b>	<b>3.906.681</b>	<b>2.349.452</b>	<b>4.723.165</b>	<b>2.553.983</b>
<b>XI. DOBIT ILI GUBITAK PRIJE OPOREZIVANJA (AOP 053-054)</b>	<b>055</b>	<b>3.793.780</b>	<b>4.736.768</b>	<b>-2.876.528</b>	<b>-1.723.409</b>
1. Dobit prije oporezivanja (AOP 053-054)	056	3.793.780	4.736.768	0	0
2. Gubitak prije oporezivanja (AOP 054-053)	057	0	0	-2.876.528	-1.723.409
<b>XII. POREZ NA DOBIT</b>	<b>058</b>	<b>0</b>	<b>0</b>	<b>0</b>	<b>0</b>
<b>XIII. DOBIT ILI GUBITAK RAZDOBLJA (AOP 055-059)</b>	<b>059</b>	<b>3.793.780</b>	<b>4.736.768</b>	<b>-2.876.528</b>	<b>-1.723.409</b>
1. Dobit razdoblja (AOP 055-059)	060	3.793.780	4.736.768	0	0
2. Gubitak razdoblja (AOP 059-055)	061	0	0	-2.876.528	-1.723.409
<b>PREKINUTO POSLOVANJE (popunjavanje poduzetnik obveznika MSFI-a samo ako ima prekinuto poslovanje)</b>					
<b>XIV. DOBIT ILI GUBITAK PREKINUTOG POSLOVANJA PRIJE OPOREZIVANJA (AOP 063-064)</b>	<b>062</b>	<b>0</b>	<b>0</b>	<b>0</b>	<b>0</b>
1. Dobit prekinutog poslovanja prije oporezivanja	063	0	0	0	0
2. Gubitak prekinutog poslovanja prije oporezivanja	064	0	0	0	0

Naziv pozicije	AOP oznaka	Isto razdoblje prethodne godine		Tekuće razdoblje	
		Kumulativ	Tromjesečje	Kumulativ	Tromjesečje
1	2	3	4	5	6
<b>XV. POREZ NA DOBIT PREKINUTOG POSLOVANJA</b>	<b>065</b>	0	0	0	0
1. Dobit prekinutog poslovanja za razdoblje (AOP 062-065)	066	0	0	0	0
2. Gubitak prekinutog poslovanja za razdoblje (AOP 065-062)	067	0	0	0	0
<b>UKUPNO POSLOVANJE (popunjavanje samo poduzetnik obveznik MSFI-a koji ima prekinuto poslovanje)</b>					
<b>XVI. DOBIT ILI GUBITAK PRIJE OPOREZIVANJA (AOP 055+062)</b>	<b>068</b>	0	0	0	0
1. Dobit prije oporezivanja (AOP 068)	069	0	0	0	0
2. Gubitak prije oporezivanja (AOP 068)	070	0	0	0	0
<b>XVII. POREZ NA DOBIT (AOP 058+065)</b>	<b>071</b>	0	0	0	0
<b>XVIII. DOBIT ILI GUBITAK RAZDOBLJA (AOP 068-071)</b>	<b>072</b>	0	0	0	0
1. Dobit razdoblja (AOP 068-071)	073	0	0	0	0
2. Gubitak razdoblja (AOP 071-068)	074	0	0	0	0
<b>DODATAK RDG-u (popunjavanje poduzetnik koji sastavlja konsolidirani godišnji financijski izvještaj)</b>					
<b>XIX. DOBIT ILI GUBITAK RAZDOBLJA (AOP 076+077)</b>	<b>075</b>	0	0	0	0
1. Pripisana imateljima kapitala matice	076	0	0	0	0
2. Pripisana manjinskom (nekontrolirajućem) interesu	077	0	0	0	0
<b>IZVJEŠTAJ O OSTALOJ SVEOBUHVAATNOJ DOBITI (popunjavanje poduzetnik obveznik primjene MSFI-a)</b>					
<b>I. DOBIT ILI GUBITAK RAZDOBLJA</b>	<b>078</b>	3.793.780	4.736.768	-2.876.528	-1.723.409
<b>II. OSTALA SVEOBUHVAATNA DOBIT/GUBITAK PRIJE POREZA (AOP 80 + 87)</b>	<b>079</b>	0	0	0	0
<b>III. Stavke koje neće biti reklasificirane u dobit ili gubitak (AOP 081 do 085)</b>	<b>080</b>	0	0	0	0
1. Promjene revalorizacijskih rezervi dugotrajne materijalne i nematerijalne imovine	081	0	0	0	0
2. Dobitak ili gubitak s osnove naknadnog vrednovanja vlasničkih vrijednosnih papira po fer vrijednosti kroz ostalu sveobuhvatnu dobit	082	0	0	0	0
3. Promjene fer vrijednosti financijske obveze po fer vrijednosti kroz račun dobiti i gubitka koja se može pripisati promjenama kreditnog rizika obveze	083	0	0	0	0
4. Aktuarski dobiti/gubici po planovima definiranih primanja	084	0	0	0	0
5. Ostale stavke koje neće biti reklasificirane	085	0	0	0	0
6. Porez na dobit koji se odnosi na stavke koje neće biti reklasificirane	086	0	0	0	0
<b>IV. Stavke koje je moguće reklasificirati u dobit ili gubitak (AOP 088 do 095)</b>	<b>087</b>	0	0	0	0
1. Tečajne razlike iz preračuna inozemnog poslovanja	088	0	0	0	0
2. Dobitak ili gubitak s osnove naknadnog vrednovanja dužničkih vrijednosnih papira po fer vrijednosti kroz ostalu sveobuhvatnu dobit	089	0	0	0	0
4. Dobit ili gubitak s osnove učinkovite zaštite novčanih tokova	090	0	0	0	0
5. Dobit ili gubitak s osnove učinkovite zaštite neto ulaganja u inozemstvu	091	0	0	0	0
6. Udio u ostaloj sveobuhvatnoj dobiti/gubitku društava povezanih sudjelujućim interesom	092	0	0	0	0
6. Promjene fer vrijednosti vremenske vrijednosti opcije	093	0	0	0	0
7. Promjene fer vrijednosti terminskih elemenata terminskih ugovora	094	0	0	0	0
8. Ostale stavke koje je moguće reklasificirati u dobit ili gubitak	095	0	0	0	0
9. Porez na dobit koji se odnosi na stavke koje je moguće reklasificirati u dobit ili gubitak	096	0	0	0	0
<b>V. NETO OSTALA SVEOBUHVAATNA DOBIT ILI GUBITAK (AOP 080+087 - 086 - 096)</b>	<b>097</b>	0	0	0	0
<b>VI. SVEOBUHVAATNA DOBIT ILI GUBITAK RAZDOBLJA (AOP 078+097)</b>	<b>098</b>	3.793.780	4.736.768	-2.876.528	-1.723.409
<b>DODATAK Izvještaju o ostaloj sveobuhvatnoj dobiti (popunjavanje poduzetnik koji sastavlja konsolidirani izvještaj)</b>					
<b>VI. SVEOBUHVAATNA DOBIT ILI GUBITAK RAZDOBLJA (AOP 100+101)</b>	<b>099</b>	0	0	0	0
1. Pripisana imateljima kapitala matice	100	0	0	0	0
2. Pripisana manjinskom (nekontrolirajućem) interesu	101	0	0	0	0

## 10.3. NEKONSOLIDIRANI IZVJEŠTAJ O NOVČANOM TIJEKU

Naziv pozicije	AOP oznaka	Isto razdoblje prethodne godine	Tekuće razdoblje
1	2	3	4
<b>Novčani tokovi od poslovnih aktivnosti</b>			
1. Dobit prije oporezivanja	001	3.793.780	-2.876.528
2. Usklađenja (AOP 003 do 010):	002	-1.108.325	1.411
a) Amortizacija	003	85.005	688.260
b) Dobici i gubici od prodaje i vrijednosna usklađenja dugotrajne materijalne i nematerijalne imovine	004	0	0
c) Dobici i gubici od prodaje i nerealizirani dobiti i gubici i vrijednosno usklađenje financijske imovine	005	0	0
d) Prihodi od kamata i dividendi	006	-1.194.152	-736.166
e) Rashodi od kamata	007	822	49.317
f) Rezerviranja	008	0	0
g) Tečajne razlike (nerealizirane)	009	0	0
h) Ostala usklađenja za nenovčane transakcije i nerealizirane dobitke i gubitke	010	0	0
<b>I. Povećanje ili smanjenje novčanih tokova prije promjena u radnom kapitalu (AOP 001+002)</b>	011	2.685.455	-2.875.117
3. Promjene u radnom kapitalu (AOP 013 do 016)	012	-79.448.639	2.561.720
a) Povećanje ili smanjenje kratkoročnih obveza	013	-74.100.664	-1.215
b) Povećanje ili smanjenje kratkotrajnih potraživanja	014	-8.980.280	49.670
c) Povećanje ili smanjenje zaliha	015	0	0
d) Ostala povećanja ili smanjenja radnog kapitala	016	3.632.305	2.513.265
<b>II. Novac iz poslovanja (AOP 011+012)</b>	017	-76.763.184	-313.397
4. Novčani izdaci za kamate	018	-822	-49.317
5. Plaćeni porez na dobit	019	0	0
<b>A) NETO NOVČANI TOKOVI OD POSLOVNIH AKTIVNOSTI (AOP 017 do 019)</b>	020	-76.764.006	-362.714
<b>Novčani tokovi od investicijskih aktivnosti</b>			
1. Novčani primici od prodaje dugotrajne materijalne i nematerijalne imovine	021	0	0
2. Novčani primici od prodaje financijskih instrumenata	022	0	0
3. Novčani primici od kamata	023	0	736.166
4. Novčani primici od dividendi	024	0	0
5. Novčani primici s osnove povrata danih zajmova i štednih uloga	025	0	0
6. Ostali novčani primici od investicijskih aktivnosti	026	0	0
<b>III. Ukupno novčani primici od investicijskih aktivnosti (AOP 021 do 026)</b>	027	0	736.166
1. Novčani izdaci za kupnju dugotrajne materijalne i nematerijalne imovine	028	-21.964.640	0
2. Novčani izdaci za stjecanje financijskih instrumenata	029	0	0
3. Novčani izdaci s osnove danih zajmova i štednih uloga za razdoblje	030	0	0
4. Stjecanje ovisnog društva, umanjeno za stečeni novac	031	0	0
5. Ostali novčani izdaci od investicijskih aktivnosti	032	0	0
<b>IV. Ukupno novčani izdaci od investicijskih aktivnosti (AOP 028 do 032)</b>	033	-21.964.640	0
<b>B) NETO NOVČANI TOKOVI OD INVESTICIJSKIH AKTIVNOSTI (AOP 027+033)</b>	034	-21.964.640	736.166
<b>Novčani tokovi od financijskih aktivnosti</b>			
1. Novčani primici od povećanja temeljnog (upisanog) kapitala	035	0	0
2. Novčani primici od izdavanja vlasničkih i dužničkih financijskih instrumenata	036	0	0
3. Novčani primici od glavnice kredita, pozajmica i drugih posudbi	037	21.998.341	29.960.698
4. Ostali novčani primici od financijskih aktivnosti	038	0	0
<b>V. Ukupno novčani primici od financijskih aktivnosti (AOP 035 do 038)</b>	039	21.998.341	29.960.698
1. Novčani izdaci za otplatu glavnice kredita, pozajmica i drugih posudbi i dužničkih financijskih instrumenata	040	0	0
2. Novčani izdaci za isplatu dividendi	041	0	-6.656.567
3. Novčani izdaci za financijski najam	042	0	0
4. Novčani izdaci za otkup vlastitih dionica i smanjenje temeljnog (upisanog) kapitala	043	0	0
5. Ostali novčani izdaci od financijskih aktivnosti	044	0	0
<b>VI. Ukupno novčani izdaci od financijskih aktivnosti (AOP 040 do 044)</b>	045	0	-6.656.567
<b>C) NETO NOVČANI TOKOVI OD FINANCIJSKIH AKTIVNOSTI (AOP 039+045)</b>	046	21.998.341	23.304.131
1. Nerealizirane tečajne razlike po novcu i novčanim ekvivalentima	047	0	0
<b>D) NETO POVEĆANJE ILI SMANJENJE NOVČANIH TOKOVA (AOP 020+034+046+047)</b>	048	-76.730.305	23.677.583
<b>E) NOVAC I NOVČANI EKVIVALENTI NA POČETKU RAZDOBLJA</b>	049	83.320.627	5.418.617
<b>F) NOVAC I NOVČANI EKVIVALENTI NA KRAJU RAZDOBLJA (AOP 048+049)</b>	050	6.590.322	29.096.200

## 10.4. NEKONSOLIDIRANI IZVJEŠTAJ O KRETANJU KAPITALA

Opis pozicije	AOP oznaka	Raspodjeljivo imateljima kapitala matice																Manjinski (nekontrolirajući) interes	Ukupno kapital i rezerve
		Temeljni (upisani) kapital	Kapitalne rezerve	Zakonske rezerve	Rezerve za vlastite dionice	Vlastite dionice i udjeli (odbitna stavka)	Statutarne rezerve	Ostale rezerve	Revalorizacijske rezerve	Fer vrijednost imovine kroz ostalu sveobuhvatnu dobit (raspoloživa za prodaju)	Učinkoviti dio zaštite novčanik tokova	Učinkoviti dio zaštite neto ulaganja u inozemstvo	Ostale rezerve fer vrijednosti	Tečajne razlike iz preračuna inozemnog poslovanja	Zadržana dobit / preneseni gubitak	Dobit / gubitak poslovne godine	Ukupno raspodjeljivo imateljima kapitala matice		
1	2	3	4	5	6	7	8	9	10	11	12	13	14	15	16	17	18 (3 to 6 - 7 + 8 to 17)	19	20 (18+19)
<b>Prethodno razdoblje</b>																			
1. Stanje na dan početka prethodne poslovne godine	01	85.780.500	295.848.800	0	0	0	0	0	0	0	0	0	0	0	8.324.166	0	389.953.466	0	389.953.466
2. Promjene računovodstvenih politika	02	0	0	0	0	0	0	0	0	0	0	0	0	0	0	0	0	0	0
3. Ispravak pogreški	03	0	0	0	0	0	0	0	0	0	0	0	0	0	0	0	0	0	0
4. Stanje na dan početka prethodne poslovne godine (prepravljeno) (AOP 01 do 03)	04	85.780.500	295.848.800	0	0	0	0	0	0	0	0	0	0	0	8.324.166	0	389.953.466	0	389.953.466
5. Dobit/gubitak razdoblja	05	0	0	0	0	0	0	0	0	0	0	0	0	0	0	3.793.780	3.793.780	0	3.793.780
6. Tečajne razlike iz preračuna inozemnog poslovanja	06	0	0	0	0	0	0	0	0	0	0	0	0	0	0	0	0	0	0
7. Promjene revalorizacijskih rezervi dugotrajne materijalne i nematerijalne imovine	07	0	0	0	0	0	0	0	0	0	0	0	0	0	0	0	0	0	0
8. Dobitak ili gubitak s osnove naknadnog vrednovanja financijske imovine prema fer vrijednosti kroz ostalu sveobuhvatnu dobit (raspoloživa za prodaju)	08	0	0	0	0	0	0	0	0	0	0	0	0	0	0	0	0	0	0
9. Dobitak ili gubitak s osnove učinkovite zaštite novčanog toka	09	0	0	0	0	0	0	0	0	0	0	0	0	0	0	0	0	0	0
10. Dobitak ili gubitak s osnove učinkovite zaštite neto ulaganja u inozemstvu	10	0	0	0	0	0	0	0	0	0	0	0	0	0	0	0	0	0	0
11. Udio u ostaloj sveobuhvatnoj dobiti/gubitku društava povezanih sudjelujućim interesom	11	0	0	0	0	0	0	0	0	0	0	0	0	0	0	0	0	0	0
12. Aktuarski dobici/gubici po planovna definiranih primanja	12	0	0	0	0	0	0	0	0	0	0	0	0	0	0	0	0	0	0
13. Ostale nevlaskičke promjene kapitala	13	0	0	0	0	0	0	0	0	0	0	0	0	0	0	0	0	0	0
14. Porez na transakcije priznate direktno u kapitalu	14	0	0	0	0	0	0	0	0	0	0	0	0	0	0	0	0	0	0
15. Smanjenje temeljnog (upisanog) kapitala (osim u postupku predstečajne nagodbe i nastalog reinvestiranjem dobiti)	15	0	0	0	0	0	0	0	0	0	0	0	0	0	0	0	0	0	0
16. Smanjenje temeljnog (upisanog) kapitala u postupku predstečajne nagodbe	16	0	0	0	0	0	0	0	0	0	0	0	0	0	0	0	0	0	0
17. Smanjenje temeljnog (upisanog) kapitala nastalog reinvestiranjem dobiti	17	0	0	0	0	0	0	0	0	0	0	0	0	0	0	0	0	0	0
18. Otkup vlastitih dionica/udjela	18	0	0	0	0	0	0	0	0	0	0	0	0	0	0	0	0	0	0
19. Uplate članova/dioničara	19	0	0	0	0	0	0	0	0	0	0	0	0	0	0	0	0	0	0
20. Isplata udjela u dobiti/dividende	20	0	0	0	0	0	0	0	0	0	0	0	0	0	0	0	0	0	0

Opis pozicije	AOP oznaka	Raspodjeljivo imateljima kapitala matice																Manjinski (nekontrolirajući) interes	Ukupno kapital i rezerve
		Temeljni (upisani) kapital	Kapitalne rezerve	Zakonske rezerve	Rezerve za vlastite dionice	Vlastite dionice i udjeli (odbitna stavka)	Statutarne rezerve	Ostale rezerve	Revalorizacijske rezerve	Fer vrijednost financijske imovine kroz ostalu sveobuhvatnu dobit (raspoloživa za prodaju)	Učinkoviti dio zaštite novčanih tokova	Učinkoviti dio zaštite neto ulaganja u inozemstvo	Ostale rezerve fer vrijednosti	Tečajne razlike iz preračuna inozemnog poslovanja	Zadržana dobit / preneseni gubitak	Dobit / gubitak poslovne godine	Ukupno raspodjeljivo imateljima kapitala matice		
1	2	3	4	5	6	7	8	9	10	11	12	13	14	15	16	17	18 (3 to 6 - 7 + 8 to 17)	19	20 (18+19)
21. Ostale raspodjele i isplate članovima/dioničarima	21	0	0	0	0	0	0	0	0	0	0	0	0	0	0	0	0	0	0
22. Prijenos u pozicije rezervi po godišnjem rasporedu	22	0	0	0	0	0	0	0	0	0	0	0	0	0	0	0	0	0	0
23. Povećanje rezervi u postatku predstečajne nagodbe	23	0	0	0	0	0	0	0	0	0	0	0	0	0	0	0	0	0	0
24. Stanje na zadnji dan izvještajnog razdoblja prethodne poslovne godine (04 do 23)	24	85.780.500	295.848.800	0	0	0	0	0	0	0	0	0	0	0	8.324.166	3.793.780	393.747.246	0	393.747.246
<b>DODATAK IZVJEŠTAJU O PROMJENAMA KAPITALA (popunjava poduzetnik obveznik primjene MSFI-a)</b>																			
I. OSTALA SVEOBUHVAATNA DOBIT PRETHODNOG RAZDOBLJA. UMANJENO ZA POREZE (AOP 06 do 14)	25	0	0	0	0	0	0	0	0	0	0	0	0	0	0	0	0	0	0
II. SVEOBUHVAATNA DOBIT ILI GUBITAK PRETHODNOG RAZDOBLJA (AOP 05+25)	26	0	0	0	0	0	0	0	0	0	0	0	0	0	0	3.793.780	3.793.780	0	3.793.780
III. TRANSAKCIJE S VLAŠNICIMA PRETHODNOG RAZDOBLJA PRIZNATE DIREKTNO U KAPITALU (AOP 15 do 23)	27	0	0	0	0	0	0	0	0	0	0	0	0	0	0	0	0	0	0
<b>Tekuće razdoblje</b>																			
1. Stanje na dan početka tekuće poslovne godine	28	85.780.500	295.848.800	0	0	0	0	0	0	0	0	0	0	0	15.625.647	0	397.254.947	0	397.254.947
2. Promjene računovodstvenih politika	29	0	0	0	0	0	0	0	0	0	0	0	0	0	0	0	0	0	0
3. Ispravak pogreški	30	0	0	0	0	0	0	0	0	0	0	0	0	0	0	0	0	0	0
4. Stanje na dan početka tekuće poslovne godine (prepravljeno) (AOP 28 do 30)	31	85.780.500	295.848.800	0	0	0	0	0	0	0	0	0	0	0	15.625.647	0	397.254.947	0	397.254.947
5. Dobit/gubitak razdoblja	32	0	0	0	0	0	0	0	0	0	0	0	0	0	0	-2.876.528	-2.876.528	0	-2.876.528
6. Tečajne razlike iz preračuna inozemnog poslovanja	33	0	0	0	0	0	0	0	0	0	0	0	0	0	0	0	0	0	0
7. Promjene revalorizacijskih rezervi dugotrajne materijalne i nematerijalne imovine	34	0	0	0	0	0	0	0	0	0	0	0	0	0	0	0	0	0	0
8. Dobitak ili gubitak s osnove naknadnog vrednovanja financijske imovine prema fer vrijednosti kroz ostalu sveobuhvatnu dobit (raspoloživa za prodaju)	35	0	0	0	0	0	0	0	0	0	0	0	0	0	0	0	0	0	0
9. Dobitak ili gubitak s osnove učinkovite zaštite novčanog toka	36	0	0	0	0	0	0	0	0	0	0	0	0	0	0	0	0	0	0
10. Dobitak ili gubitak s osnove učinkovite zaštite neto ulaganja u inozemstvu	37	0	0	0	0	0	0	0	0	0	0	0	0	0	0	0	0	0	0
11. Udio u ostaloj sveobuhvatnoj dobiti/gubitku društava povezanih sudjelujućim interesom	38	0	0	0	0	0	0	0	0	0	0	0	0	0	0	0	0	0	0

Opis pozicije	AOP oznaka	Raspodjeljivo imateljima kapitala matice																Manjinski (nekontrolirajući) interes	Ukupno kapital i rezerve
		Temeljni (upisani) kapital	Kapitalne rezerve	Zakonske rezerve	Rezerve za vlastite dionice	Vlastite dionice i udjeli (odbitna stavka)	Statutarne rezerve	Ostale rezerve	Revalorizacijske rezerve	Fer vrijednost imovine kroz ostalu sveobuhvatnu dobit (raspoloživa za prodaju)	Učinkoviti dio zaštite novčanih tokova	Učinkoviti dio zaštite neto ulaganja u inozemstvo	Ostale rezerve fer vrijednosti	Tečajne razlike iz preračuna inozemnog poslovanja	Zadržana dobit / preneseni gubitak	Dobit / gubitak poslovne godine	Ukupno raspodjeljivo imateljima kapitala matice		
1	2	3	4	5	6	7	8	9	10	11	12	13	14	15	16	17	18 (3 to 6 - 7 + 8 to 17)	19	20 (18+19)
12. Aktuarski dobiti/gubici po planovima definiranih primanja	39	0	0	0	0	0	0	0	0	0	0	0	0	0	0	0	0	0	0
13. Ostale nevlasničke promjene kapitala	40	0	0	0	0	0	0	0	0	0	0	0	0	0	0	0	0	0	0
14. Porez na transakcije priznate direktno u kapitalu	41	0	0	0	0	0	0	0	0	0	0	0	0	0	0	0	0	0	0
15. Smanjenje temeljnog (upisanog) kapitala (osim u postupku predstečajne nagodbe i nastalog reinvestiranjem dobiti)	42	0	0	0	0	0	0	0	0	0	0	0	0	0	0	0	0	0	0
16. Smanjenje temeljnog (upisanog) kapitala u postupku predstečajne nagodbe	43	0	0	0	0	0	0	0	0	0	0	0	0	0	0	0	0	0	0
17. Smanjenje temeljnog (upisanog) kapitala nastalog reinvestiranjem dobiti	44	0	0	0	0	0	0	0	0	0	0	0	0	0	0	0	0	0	0
18. Otkup vlastitih dionica/udjela	45	0	0	0	0	0	0	0	0	0	0	0	0	0	0	0	0	0	0
19. Uplate članova/dioničara	46	0	0	0	0	0	0	0	0	0	0	0	0	0	0	0	0	0	0
20. Isplata udjela u dobiti/dividende	47	0	0	0	0	0	0	0	0	0	0	0	0	0	-6.656.567	0	-6.656.567	0	-6.656.567
21. Ostale raspodjele i isplate članovima/dioničarima	48	0	0	0	0	0	0	0	0	0	0	0	0	0	0	0	0	0	0
22. Prijenos po godišnjem rasporedu	49	0	0	0	0	0	0	0	0	0	0	0	0	0	0	0	0	0	0
23. Povećanje rezervi u postupku predstečajne nagodbe	50	0	0	0	0	0	0	0	0	0	0	0	0	0	0	0	0	0	0
24. Stanje na zadnji dan izvještajnog razdoblja tekuće poslovne godine (AOP 31 do 50)	51	85.780.500	295.848.800	0	0	0	0	0	0	0	0	0	0	0	8.969.080	-2.876.528	387.721.852	0	387.721.852
<b>DODATAK IZVJEŠTAJU O PROMJENAMA KAPITALA (popunjava poduzetnik obveznik primjene MSFI-a)</b>																			
<b>I. OSTALA SVEOBUHVAATNA DOBIT TEKUĆEG RAZDOBLJA. UMANJENO ZA POREZE (AOP 33 do 41)</b>	52	0	0	0	0	0	0	0	0	0	0	0	0	0	0	0	0	0	0
<b>II. SVEOBUHVAATNA DOBIT ILI GUBITAK TEKUĆEG RAZDOBLJA (AOP 32 + 52)</b>	53	0	0	0	0	0	0	0	0	0	0	0	0	0	0	-2.876.528	-2.876.528	0	-2.876.528
<b>III. TRANSAKCIJE S VLASNICIMA TEKUĆEG RAZDOBLJA PRIZNATE DIREKTNO U KAPITALU (AOP 42 do 50)</b>	54	0	0	0	0	0	0	0	0	0	0	0	0	0	-6.656.567	0	-6.656.567	0	-6.656.567



## 10.5. BILJEŠKE UZ FINANCIJSKE IZVJEŠTAJE

BILJEŠKE UZ FINANCIJSKE IZVJEŠTAJE - TFI  
(koji se sastavljaju za tromjesečna razdoblja)

Naziv izdavatelja: Meritus ulaganja d.d., Zagreb

OIB: 62230095889

Izveštajno razdoblje: 01.01.2021. - 30.6.2021.

Bilješke uz financijske izvještaje za tromjesečna razdoblja uključuju:

a) objašnjenje poslovnih događaja koji su značajni za razumijevanje promjena u izvještaju o financijskog položaju i poslovnim rezultatima za izvještajno tromjesečno razdoblje izdavatelja u odnosu na zadnju poslovnu godinu, odnosno objavljuju se informacije vezane uz te događaje i ažuriraju odgovarajuće informacije objavljene u posljednjem godišnjem financijskom izvještaju (točke od 15. do 15C MRS 34 - Financijsko izvještavanje za razdoblja tijekom godine),

N/A

b) informacije gdje je omogućen pristup posljednjim godišnjim financijskim izvještajima, radi razumijevanja informacija objavljenih u bilješkama uz financijske izvještaje sastavljene za izvještajno tromjesečno razdoblje,

N/A

c) izjava da se iste računovodstvene politike primjenjuju prilikom sastavljanja financijskih izvještaja za izvještajno tromjesečno razdoblje kao i u posljednjim godišnjim financijskim izvještajima ili, ako su te računovodstvene politike mijenjale, opis prirode i učinka promjene (točka 16.A (a) MRS 34- Financijsko izvještavanje za razdoblja tijekom godine),

Nije bilo promjena u primijenjenim računovodstvenim politikama u odnosu na prethodno razdoblje.

d) objašnjenje poslovnih rezultata u slučaju da izdavatelj obavlja djelatnost sezonske prirode (točke 37. i 38. MRS 34- Financijsko izvještavanje za razdoblja tijekom godine)

N/A

e) ostale objave koje propisuje MRS 34- Financijsko izvještavanje za razdoblja tijekom godine te

f) u bilješkama uz financijske izvještaje za tromjesečna razdoblja, osim gore navedenih informacija, objavljuju se i sljedeće informacije:

1. naziv, sjedište poduzetnika (adresa), pravni oblik poduzetnika, državu osnivanja, matični broj subjekta, osobni identifikacijski broj te, ako je primjenjivo, da je poduzetnik u likvidaciji, stečaju, skraćenom postupku prestanka ili izvanrednoj upravi

Meritus ulaganja d.d., Zagreb, Hrvatska, MB: 05012228, OIB: 62230095889

2. usvojene računovodstvene politike (samo naznaku je li došlo do promjene u odnosu na prethodno razdoblje)

Nije bilo promjena u primijenjenim računovodstvenim politikama u odnosu na prethodno razdoblje.

3. ukupan iznos svih financijskih obveza, jamstava ili nepredviđenih izdataka koji nisu uključeni u bilancu, te naznaku prirode i oblika eventualno uspostavljenog stvarnog osiguranja koje je dano; sve obveze koje se odnose na mirovine poduzetnika unutar grupe ili društva povezana sudjelujućim interesom objavljuju se odvojeno

Nema financijskih obveza, jamstava ili nepredviđenih izdataka koji nisu uključeni u bilancu.

4. iznos i prirodu pojedinih stavki prihoda ili rashoda izuzetne veličine ili pojave

N/A

5. iznose koje poduzetnik duguje i koji dospijevaju nakon više od pet godina, kao i ukupna dugovanja poduzetnika pokrivena vrijednim osiguranjem koje je dao poduzetnik, uz naznaku vrste i oblika osiguranja  
Od ukupnih dugovanja, HRK 7.116.682 dospijeva nakon više od 5 godina. Ukupna dugovanja bankama i financijskim institucijama pokrivena su zadužnicama, te manjim dijelom kolateralom.

6. prosječan broj zaposlenih tijekom tekućeg razdoblja

2.

7. ako je poduzetnik u poslovnoj godini sukladno propisima kapitalizirao trošak plaća djelomično ili u cijelosti, informaciju o iznosu ukupnog troška zaposlenih tijekom godine raščlanjenom na iznos koji je direktno teretio troškove razdoblja i iznos koji je kapitaliziran u vrijednost imovine tijekom razdoblja, na način da se za svaki dio posebno iskaže ukupni iznos neto plaća te iznos poreza, doprinosa iz plaća i doprinosa na plaće

N/A

8. ako su u bilanci priznata rezerviranja za odgođeni porez, stanja odgođenog poreza na kraju poslovne godine i kretanja tih stanja tijekom poslovne godine

N/A

9. naziv i sjedište svakog poduzetnika u kojem poduzetnik, bilo sam ili preko osobe koja djeluje u svoje ime ali za račun poduzetnika, drži sudjelujući udjel u kapitalu, iskazujući iznos kapitala koji se drži, iznos ukupnog kapitala i rezervi, i dobit ili gubitak posljednje poslovne godine predmetnog poduzetnika, a za koje su usvojeni godišnji financijski izvještaji; informacije u pogledu kapitala i rezervi i dobiti ili gubitka

mogu se izostaviti u slučaju kada predmetni poduzetnik ne objavljuje svoju bilancu i nije pod kontrolom drugog poduzetnika

N/A

10. broj i nominalnu vrijednost, ili ako ne postoji nominalna vrijednost, knjigovodstvenu vrijednost dionica ili udjela upisanih tijekom poslovne godine u okviru odobrenog kapitala

N/A

11. postojanje bilo kakvih potvrda o sudjelovanju, konvertibilnih zadužnica, jamstava, opcija ili sličnih vrijednosnica ili prava, s naznakom njihovog broja i prava koja daju

N/A

12. naziv, sjedište te pravni oblik svakog poduzetnika u kojemu poduzetnik ima neograničenu odgovornost

N/A

13. naziv i sjedište poduzetnika koji sastavlja tromjesečni konsolidirani financijski izvještaj najveće grupe poduzetnika u kojoj poduzetnik sudjeluje kao kontrolirani član grupe

N/A

14. naziv i sjedište poduzetnika koji sastavlja tromjesečni konsolidirani financijski izvještaj najmanje grupe poduzetnika u kojoj poduzetnik sudjeluje kao kontrolirani član i koji je također uključen u grupu poduzetnika iz točke 13.

N/A

15. mjesto na kojem je moguće dobiti primjerke tromjesečnih konsolidiranih financijskih izvještaja iz točaka 13. i 14., pod uvjetom da su dostupni

N/A

16. prirodu i poslovnu svrhu aranžmana poduzetnika koji nisu uključeni u bilancu i financijski utjecaj tih aranžmana na poduzetnika, pod uvjetom da su rizici ili koristi koji proizlaze iz takvih aranžmana materijalni i u mjeri u kojoj je objavljivanje takvih rizika ili koristi nužno za procjenu financijskog stanja poduzetnika

N/A

17. prirodu i financijski učinak značajnih događaja koji su nastupili nakon datuma bilance i nisu odraženi u računu dobiti i gubitka ili bilanci

N/A

## 11. IZJAVE UPRAVE O ODGOVORNOSTI ZA FINANCIJSKE IZVJEŠTAJE

Zagreb, srpanj 2021. godine

Izjava Uprave o odgovornosti za financijske izvještaje

Nekonsolidirani financijski izvještaji društva Meritus plus d.d. (Društvo) i konsolidirani financijski izvještaji društva Meritus Ulaganja d.d. i njegovih ovisnih društava (Grupa ili M+ Grupa) se sastavljaju u skladu s Međunarodnim računovodstvenim standardima financijskog izvještavanja (MSFI) te hrvatskim Zakonom o računovodstvu. Nerevidirani nekonsolidirani i konsolidirani financijski izvještaji Društva i Grupe za razdoblje od 1. siječnja do 30. lipnja 2021. godine daju cjeloviti i istinit prikaz imovine i obveza, dobiti i gubitka, financijskog položaja i poslovanja izdavatelja i društava uključenih u konsolidaciju kao cjeline. Izvještaj Uprave za razdoblje do 30. lipnja 2021. godine sadrži istinit i vjeran prikaz razvoja i rezultata poslovanja Društva uz opis najznačajnijih rizika i neizvjesnosti kojima je Društvo izloženo.

---

Darko Horvat  
Predsjednik uprave

---

Tomislav Glavaš  
Član uprave

## 11.KONTAKTI

**Služba za odnose sa  
investitorima**



+385 (0) 99 3767 083



investitori@mpluscc.com

**Voditelj službe odnosa sa  
investitorima**

Ana Babić

**Adresa društva**



Heinzelova 62a, 10000 Zagreb, Croatia

**Web prezentacija društva**



www.mplusgrupa.com

**Usluge kontakt centra**



contact-center@mpluscc.com

**IT usluge**



it-services@mpluscc.com

**Usluge upravljanja ljudskim  
resursima**



hr-services@mpluscc.com

# M+GRUPA

PEOPLE INSPIRED BY PEOPLE



	2015	2016	2017	2018	2019	2020	2021
2015	8,714	10,702	13,827	15,928	17,619	18,128	17,827
2016	8,684	10,638	13,761	15,861	17,552	18,061	17,761
2017	8,654	10,574	13,695	15,795	17,486	18,000	17,695
2018	8,624	10,510	13,629	15,729	17,420	17,934	17,629
2019	8,594	10,446	13,563	15,663	17,354	17,868	17,563
2020	8,564	10,382	13,497	15,597	17,288	17,802	17,497
2021	8,534	10,318	13,431	15,531	17,222	17,736	17,431

	2015	2016	2017	2018	2019	2020	2021
2,568,790	978,819	809,870	121,000	421,045	179,984	686,144	279,991
88,420	214,255	75,980	846,579	297,680	563,580	15,000	161,271
Product A01	182,750	278,961	4,567,284	182,750	278,961	4,567,284	182,750
Product A02	182,750	278,961	4,567,284	182,750	278,961	4,567,284	182,750
Product A03	182,750	278,961	4,567,284	182,750	278,961	4,567,284	182,750
Australe	182,750	278,961	4,567,284	182,750	278,961	4,567,284	182,750
Product A01	182,750	278,961	4,567,284	182,750	278,961	4,567,284	182,750
Product B01	182,750	278,961	4,567,284	182,750	278,961	4,567,284	182,750
Total	182,750	278,961	4,567,284	182,750	278,961	4,567,284	182,750