

M+GRUPA

PEOPLE INSPIRED BY PEOPLE

REZULTATI POSLOVANJA

Društva Meritus ulaganja d.d. i njegovih ovisnih društva

Kvartalno izvješće za razdoblje od 1. 7. do 30. 9. 2019. godine

ZAGREB, listopad 2019. godine



SADRŽAJ

1. KOMENTAR PREDSJEDNIKA UPRAVE	3
2. KLJUČNI OPERATIVNI PODACI	4
3. KLJUČNI FINANCIJSKI PODACI	5
4. ZNAČAJNI DOGAĐAJI ZA RAZDOBLJE DO 30. RUJNA 2019. GODINE	6
5. TRŽIŠTA, KLIJENTI I PROIZVODI	8
Tržišta	9
Klijenti	10
Proizvodi	11
Lokacije	12
Upravljanje kvalitetom	14
6. ORGANIZACIJA GRUPE	15
7. ČLANICE GRUPE	16
8. VLASNIČKA STRUKTURA	20
9. KONSOLIDIRANI FINANCIJSKI IZVJEŠTAJI	21
9.1. KONSOLIDIRANA BILANCA	21
9.2. KONSOLIDIRANI RAČUN DOBITI I GUBITKA.....	23
9.3. KONSOLIDIRANI IZVJEŠTAJ O NOVČANIM TOKOVIMA (INDIREKTNA METODA)	25
9.4. KONSOLIDIRANI IZVJEŠTAJ O PROMJENAMA VLASNIČKE GLAVNICE	26
9.5. BILJEŠKE UZ FINANCIJSKE IZVJEŠTAJE	28
10. NEKONSOLIDIRANI FINANCIJSKI IZVJEŠTAJI	29
10.1. NEKONSOLIDIRANA BILANCA	29
10.2. NEKONSOLIDIRANI RAČUN DOBITI I GUBITKA.....	31
10.3. NEKONSOLIDIRANI IZVJEŠTAJ O NOVČANIM TOKOVIMA (INDIREKTNA METODA)	33
10.4. NEKONSOLIDIRANI IZVJEŠTAJ O PROMJENAMA VLASNIČKE GLAVNICE	34
10.5. BILJEŠKE UZ FINANCIJSKE IZVJEŠTAJE	36
11. IZJAVE UPRAVE O ODGOVORNOSTI ZA FINANCIJSKE IZVJEŠTAJE	37
12. KONTAKTI	38

1. KOMENTAR PREDsjedNIKA UPRAVE



Veliko mi je zadovoljstvo predstaviti vam rezultate Meritus ulaganja d.d. na kraju trećeg kvartala 2019. godine. Ovaj kvartal obilježilo je pozitivno financijsko poslovanje tvrtke, ali i niz značajnih događaja koji su doprinijeli razvoju kompanije, njenih pokazatelja i reputacije.

Društvo Meritus ulaganja d.d. u ovom izvještajnom razdoblju bilježi nedvojbenu rast i unaprjeđenje svih bitnih financijskih pokazatelja. Do kraja trećeg kvartala, tvrtka Meritus ostvarila je konsolidirani prihod od 243 milijuna HRK, što je 85 milijuna HRK ili 54% više nego u istom razdoblju prošle godine. EBITDA iznosi 27 milijuna HRK, u usporedbi s prošlogodišnjih 16 milijuna HRK, prilagođena EBITDA popela se na 35 milijuna HRK u odnosu na lanjskih 20 milijuna HRK.

Akvizicijom Trizme, beogradske kompanije s dugogodišnjom ekspertizom u BPO sektoru, Meritus ulaganja d.d. jača svoje prisustvo u regiji, gdje u četiri zemlje operira iz šest centara, ali i globalno, s obzirom na to da opslužuje više od 150 klijenata u preko 50 zemalja. Priključivanje Trizme provedeno je u suradnji s menadžmentom i vlasnicima te kompanije, a njihova ekspertiza i

iskustvo doprinijet će daljnjem razvoju Meritus ulaganja. Zahvaljujući ovoj akviziciji ukupan broj zaposlenih u kompaniji premašio je 2.700.

Naše strateške odluke o ostvarivanju potencijala rasta kroz kontinuirani razvoj sofisticiranih usluga i povećanje udjela na tržištu, pridobivanje novih globalnih klijenata te akvizicije drugih uspješnih IT i BPO kompanija u regijama srednje i jugoistočne Europe nastavit će donositi plodove i u zadnjem kvartalu ove godine. Funkcionalnom integracijom tri globalno brzorastuća povezana sektora, upravljanja ljudskim resursima, razvoja informacijskih tehnologija i rješenja te upravljanja odnosa s klijentima postavljeni su temelji za daljnji rast i razvoj kompanije.

Ostajemo posvećeni poslovnom uspjehu naših klijenata, kao i agilnom ostvarivanju novih regionalnih i globalnih prilika kako nam se iste budu ukazivale

Ivan Posavec
Prijedsednik uprave

2. KLJUČNI OPERATIVNI PODACI

243 milijuna
HRK
prihoda u devet mjeseci
2019.



6.5
milijuna
poziva



21
milijun
minuta poziva



6 lokacija u
4 zemlje



530.000
odrađenih chat
interakcija




1 milijun
odgovorenih
mailova



13 tvrtki
u grupi



2.700+
zaposlenika



180+
klijenata



32 godine
prosječna dob zaposlenika



58 zemalja



3. KLJUČNI FINANCIJSKI PODACI

<i>(u tisućama kuna)</i>	1-9 2019.	1-9 2018.	Promjena	%
Prihodi	243.154	158.278	84.875	54%
EBITDA	27.397	16.640	10.757	65%
Prilagođena EBITDA	35.193	19.760	15.433	78%
Dobit prije poreza	14.539	16.329	-1.790	-11%
Prilagođena dobit prije poreza	22.335	19.449	2.886	15%
Prilagođena dobit prije poreza (2018. umanjena za jednokratne financijske prihode)	22.335	14.611	7.724	53%

¹*Prilagodbe* se odnose na troškove koje se smatraju jednokratnim, tj. nemaju repetitivne karakteristike.

U 2018. godini se to odnosi na financijske i pravne troškove savjetnika u procesu prodaje ovisnog društva u tiskarskoj industriji, kao i na troškove uspostavljanja novog segmenta poslovanja za njemačko FMCG tržište.

U 2019. godini se isto odnosi na troškove financijskog, poreznog i pravnog savjetovanja za troškove savjetnika u potencijalnoj akviziciji IT društva u Hrvatskoj, troškove financijskog, poreznog i pravnog savjetovanja u procesu akvizicije društva Trizma d.o.o., troškove uspostavljanja novog segmenta poslovanja za njemačko telekom tržište, troškove agenta izdanja u procesu IPOa, i troškove pravnih, poreznih i financijskih savjetnika u procesu IPOa.

4. ZNAČAJNI DOGAĐAJI ZA RAZDOBLJE DO 30. RUJNA 2019. GODINE

Uvrštenje dionica Meritus ulaganja d.d. na Zagrebačku burzu

Društvo Meritus ulaganja d.d. izdalo je 8. kolovoza 2019. godine 857.805 dionica na Službeno tržište Zagrebačke burze. Temeljni kapital iznosio je 85.780.500,00 HRK, a istoga dana započelo je i službeno trgovanje uvrštenim dionicama pod oznakom MRUL, ISIN: HRMRULRA0009. Uvrštavanje dionica društva Meritus ulaganja bilo je prvo novo uvrštenje dionica u 2019. na Zagrebačkoj burzi. Ulazak na hrvatsko tržište kapitala predstavlja značajan poslovni potez za Meritus ulaganja d.d., ali i za cjelokupnu investicijsku zajednicu. Uvrštenje na burzu bilo je nastavak procesa započetog početkom 2019. godine, kada je društvo Meritus ulaganja d.d. izdalo nove redovne dionice ukupne vrijednosti 93 milijuna HRK, koje su upisali institucionalni ulagači, među kojima i sva četiri obvezna mirovinska fonda.

Prilikom uvrštenja, predsjednica Uprave Zagrebačke burze Ivana Gažić izrazila je zadovoljstvo činjenicom da se društvo Meritus ulaganja odlučilo na taj način prikupljanja kapitala, kao i time da je investicijska zajednica pokazala želju za ulaganje u nove i zanimljive projekte te spremnost podržavanja onih koji se pokažu kvalitetnima.

Istom prigodom, predsjednik Nadzornog odbora M+ Grupe Zvonimir Mršić naglasio je kako se



uvrštenjem dionica na Zagrebačku burzu stvaraju predispozicije za daljnji rast i razvoj poslovanja Meritus ulaganja. Poručio je i kako su investitori prepoznali Meritus ulaganja kao kvalitetnu priliku za ulaganje te podržali domaću kompaniju koja raste, otvara nova radna mjesta i širi svoje poslovanje u Hrvatskoj, ali i na brojnim međunarodnim tržištima.

Strateško partnerstvo s tvrtkom Trizma d.o.o.

Akvizicijom objavljenom 10. rujna 2019. godine, društvo Meritus ulaganja d.d. steklo je 51 posto udjela u tvrtki Trizma d.o.o. iz Beograda.

Povezana kompanija posluje u četiri zemlje regije na šest lokacija i pruža usluge za više od 150 klijenata u preko 50 zemalja. Trizma d.o.o. je osnovana 2002. godine, a odlikuje ju dugogodišnja ekspertiza u BPO sektoru, najviše s klijentima s područja bankarstva, financijskih usluga, logistike i FMCG-a. Transakcija je imala višestruke pozitivne strateške učinke na oba društva, s obzirom da su okrupnjivanjem

povećala broj tržišta, zaposlenika, klijenata, jezika na kojima pružaju usluge te udružila know-how, osobito jer su menadžment i raniji vlasnici Trizme izrazili spremnost za daljnje djelovanje u akviriranoj kompaniji.

Društvo Meritus ulaganja ovime je potvrdilo lidersku poziciju na regionalnom tržištu usluga odnosa s korisnicima (Customer Relationship Management) i usluga ustupanja poslovnih procesa (Business Process Outsourcing).

Posjet ministra financija Zdravka Marića sjedištu Meritus ulaganja d.d.

Ministar financija Zdravko Marić posjetio je 5. rujna 2019. godine sjedište Meritus ulaganja d.d. te je zajedno s Upravom kompanije obišao poslovne prostorije te se upoznao s dijelom zaposlenika. Ministar Marić dao je i izjavu za medije u kojoj je istaknuo kako je tvrtka Meritus ulaganja d.d. u samo 12 godina prošla put od osnutka do ulaska u elitno društvo kompanija listanih na Zagrebačkoj burzi, a u protekle tri godine ostvarila je rast od preko 140%. Izrazio je i zadovoljstvo činjenicom kako je prosjek dobi zaposlenih u Meritus ulaganjima samo 32 godine.



5. TRŽIŠTA, KLIJENTI I PROIZVODI



**243 milijuna
HRK do 30.
rujna 2019.**

M+ Grupa je u 2018. ostvarila konsolidirani prihod od 213 milijuna HRK, od čega je 158 milijuna HRK ostvareno u usporednom razdoblju. U odnosu na 2018., uz prihod 243 milijuna HRK u prvih 9 mjeseci, u 2019. zabilježen je rast od 54%.



**2.700+
zaposlenika**

S više od 2.700 zaposlenika najveći smo poslodavac za agente za korisničko iskustvo u regiji.



**pružanje usluga
u 58 zemalja**

Iako pružamo usluge klijentima u preko 58 zemalja, naš fokus ostaje na premium klijentima na europskom i sjevernoameričkom tržištu, uključujući SAD i Kanadu.



**180+
klijenata**

Pružamo usluge preko 180 klijenata iz širokog spektra djelatnosti i s raznih lokacija. Naši klijenti uključuju velike postojeće igrače i brzorastuća start-up društva, što pokazuje fleksibilan i otvoren pristup koji pružamo svakom klijentu i njegovim individualnim potrebama.



**19
jezika**

S jezični portfeljem koji broji preko 19 jezika, ostajemo jedni od rijetkih pružatelja usluga ove veličine koji je u stanju istinski zadovoljiti sve jezične potrebe velikih globalnih poslova. Naše temeljne kompetencije i dalje su na jezicima regije te na engleskom, njemačkom i talijanskom, a usluge na tim jezicima donose nam većinu prihoda.



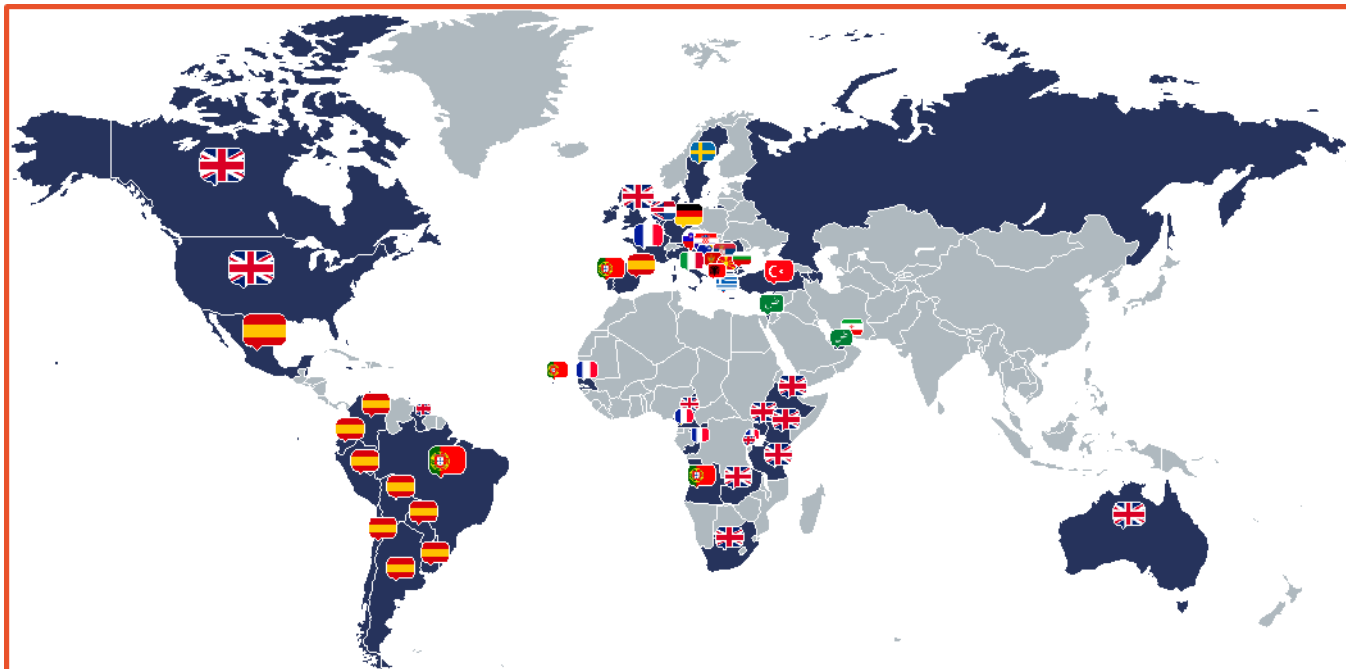
**6
lokacija**

Nalazimo se u:

- Ljubljani (Slovenija)
- Kopru (Slovenija)
- Zagrebu (Hrvatska)
- Sarajevu (Bosna i Hercegovina)
- Banja Luci (Bosna i Hercegovina)
- Beogradu (Srbija)

Tržišta

Naše usluge pružamo klijentima na 5 kontinenata u 58 zemalja svijeta.



- | | | |
|---------------------------|----------------------------|----------------------------|
| 1. Albanija | 21. Cipar | 41. Rusija |
| 2. Angola | 22. Demokratska Rep. Kongo | 42. Ruanda |
| 3. Argentina | 23. Danska | 43. Senegal |
| 4. Armenija | 24. Ekvador | 44. Srbija |
| 5. Australija | 25. Etiopija | 45. Slovenija |
| 6. Azerbajdžan | 26. Francuska | 46. Južnoafrička Republika |
| 7. Bahami | 27. Njemačka | 47. Španjolska |
| 8. Barbados | 28. Grčka | 48. Švedska |
| 9. Belgija | 29. Gvajana | 49. Švicarska |
| 10. Belize | 30. Irska | 50. Tanzanija |
| 11. Bolivija | 31. Izrael | 51. Trinidad i Tobago |
| 12. Bosna i Hercegovina | 32. Italija | 52. Turska |
| 13. Brazil | 33. Jamajka | 53. UAE |
| 14. Bugarska | 34. Kenija | 54. Uganda |
| 15. Zelenortska Republika | 35. Makedonija | 55. UK |
| 16. Kamerun | 36. Meksiko | 56. Urugvaj |
| 17. Kanada | 37. Nizozemska | 57. USA (SAD) |
| 18. Čile | 38. Paragvaj | 58. Zambija |
| 19. Kolumbija | 39. Peru | |
| 20. Hrvatska | 40. Portugal | |

Klijenti

Domaći klijenti

Na domaćem tržištu Grupa je nastavila uspješno poslovanje i dodatno učvrstila vodeću poziciju u sektoru brige o kupcima.

U prvih šest mjeseci 2019. proširili smo postojeću suradnju s regionalnim telekomom na Hrvatsku i uspješno izvršili prvu fazu projekta, čime smo još jednom potvrdili svoju vodeću poziciju u regiji u pogledu pružanja korisničke podrške vodećim telekom operaterima.

Tijekom tri kvartala 2019. proveli smo niz manjih inicijativa koje su bile fokusirane na klijente i usluge više, dodatne vrijednosti.

Međunarodni klijenti

U prvih devet mjeseci 2019. došlo je do velikog broja pozitivnih promjena u vezi s glavnim međunarodnim klijentima Grupe.

Uz globalno poslovanje u industriji usluga, Grupa je strateški odlučila proširili smo fokus sa Sjedinjenih Američkih Država na podupiranje poslova na međunarodnim tržištima, prvenstveno u Europi, Kanadi i Australiji. Očekuje se da će ta tržišta rasti bržim tempom od tržišta SAD-a, što će poboljšati strateške izgleda Grupe. Prodajne aktivnosti Grupe usklađene su sa ovim strateškim smjernicama.

Novi projekt vezan za veliki njemački telekom koji je započeo u siječnju 2019. uspješno je izgrađen i sada ulazi u napredniju fazu. Uz stabilne i sve bolje rezultate u odnosu na glavne ključne pokazatelje uspješnosti,

postavljen je preduvjet za budući rast poslovanja.

Prvih devet mjeseci 2019. također je bilo obilježeno početkom suradnje na nekoliko novih poslova, od kojih u ovom izvješću želimo istaknuti četiri:

- Korisnička podrška za globalno društvo za iznajmljivanje automobila koje je prisutno u 130 zemalja
- Međunarodno njemačko društvo za dostavu, pakete i hitnu poštu
- Globalni pružatelj usluga u području financijskih tehnologija (fin-tech)
- Veliki europski proizvođač i distributer alata

Iako još uvijek nisu značajni za predstavljena financijska izvješća, ovi poslovi predstavljaju važan dodatak portfelju klijenata iz perspektive rasta i referenca klijenta.

Proizvodi

M+ Grupa je jedan od najveći pružatelj usluga **outsourcinga poslovnih procesa** (BPO-business process outsourcing) u regiji. M+ Grupa pruža široku lepezu BPO-CRM rješenja, strukturiranih oko višekanalne (telefon, e-mail, chat i društvene mreže) i višejezične (19 jezika) platforme za upravljanje iskustvima kupaca (customer experience platform) ponajprije putem kontakt centra. Uz usluge **kontakt centra**, tvrtka u portfelju nudi i **IT usluge** (CEP, CRM, softver za kontakt centre COCOS, video identifikacija (SaaS) i razvoj specifičnih programskih rješenja) i **usluge upravljanja ljudskim resursima** (odabir i identifikacija potencijalnog osoblja i privremeno zapošljavanje) razvijane kao komplementarne usluge navedenoj osnovnoj djelatnosti. Spajanjem sve tri poslovne linije M+ Grupa nudi jedinstvenu platformu za unaprjeđenje poslovanja svojih klijenata.

Usluge kontakt centra

Pružanje usluga kontakt centra je osnovna djelatnost M+ Grupe i njenih ovisnih društava (sastoji se, između ostaloga, od sastavnica pružanja inbound i outbound usluga, ponude insource i outsource modela, ponude glasovnih i neglasovnih usluga, ponude usluga back-officea te ponude usluga video identifikacije). U srži poslovanja kompanije je briga za korisnike na različitim kanalima, poput glasovnih (dolazni i odlazni pozivi), e-maila, sustava za tiketiranje, chata i, najvažnije, digitalnih kontakata, osobito na platformama kao što su Facebook, LinkedIn, WhatsApp, Viber, Social Listening, Twitter i dr. Kontakt s korisnicima odvija se 24 sata dnevno, sedam dana u tjednu.

Korporativnim klijentima pruža se i usluga upravljanja vršnim kapacitetima (Overflow handling), kod koje klijenti raspolažu vlastitim call centrima, ali u trenucima vršne opterećenosti, kad njihovi operateri ne uspijevaju odgovoriti na sve upite, prebacuju višak poziva na call centar M+ Grupe i osiguravaju svojim korisnicima promptan i profesionalni odgovor na upite. U portfelju je i usluga provjere korisničkih podataka, optimizacija procesa upravljanja prodajom i narudžbama, naplata dugovanja te provjera identiteta putem videa, jednostavna i izrazito sigurna sigurnosna mjera za provjeru identiteta online korisnika.

Usluge kontakt centara karakterizira i primjena visoko tehnoloških rješenja IVRa, chat botova i robota umjetne inteligencije koji u svakom trenutku osiguravaju učinkovitost ponuđenih rješenja.

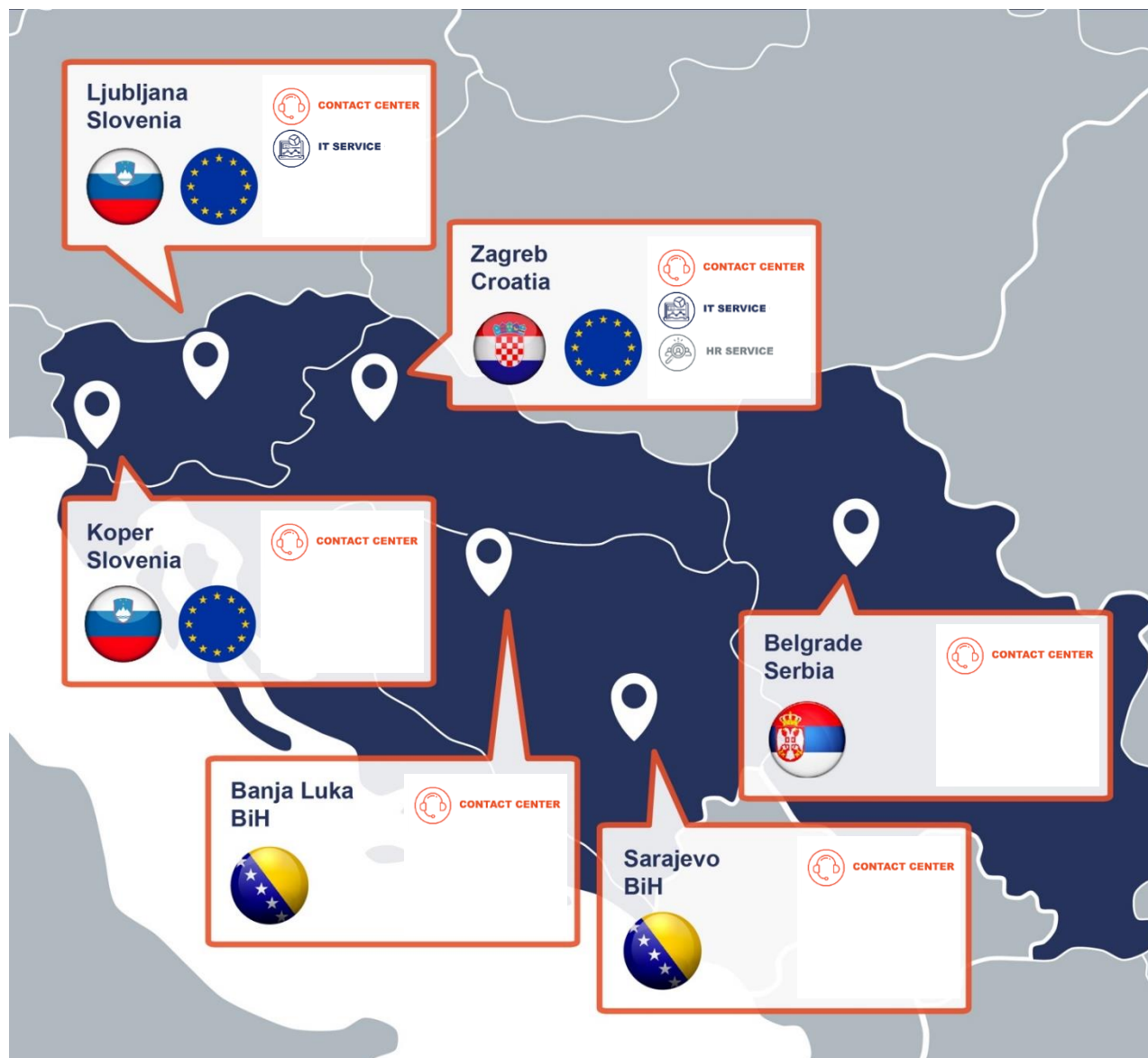
Potporu poslovanju našim klijentima pružamo i kroz usluge poslovne analitike koje uključuju prikupljanje, provjeru, skladištenje, zaštitu i obradu podataka s ciljem osiguravanja pouzdanih i pravovremenih operativnih izvještaja.

Lokacije

Usluge kontaktnog centra M+ Grupa trenutno pruža sa šest lokacija u četiri zemlje regije.

- Koper, Slovenija
- Ljubljana, Slovenija
- Zagreb, Hrvatska
- Beograd, Srbija
- Banja Luka, Bosna i Hercegovina
- Sarajevo Bosna i Hercegovina

Tijekom tri kvartala 2019. M+ Grupa je preko svog ovisnog društva potpisala ugovor o zakupu poslovnog prostora za otvaranje još jedne lokacije na području ove regije, a u cilju podrške organskog rasta postojećih klijenata. Otvaranje nove lokacije očekuje se tijekom 4. kvartala 2019.



IT usluge

Kao pružatelji IT usluga, društva Calyx d.o.o. i CDE nove tehnologije d.o.o. kao ovisna društva M+ Grupe imaju preko 20 godina iskustva u razvoju rješenja za najveće telekom operatere, financijske institucije te tvrtke distribucije robe široke potrošnje kratkog vijeka (FMCG). Uz duboko poznavanje područja poslovanja, konkurentna prednost tvrtki Calyx d.o.o. i CDE nove tehnologije d.o.o. su brza i efikasna prilagodba i integracija postojećih rješenja. Reference uključuju veliki broj uspješno provedenih projekata visoke kompleksnosti, a koji su u cijelosti rađeni po mjeri klijenta, od savjetovanja do implementacije, a sve uz angažman iskusnih dizajnera i inženjera.

Usluge informacionih tehnologija usmjerene su na razvoj i integraciju naprednih informacijskih i telekomunikacijskih tehnologija, s naglaskom na rješenja za korisničku podršku, upravljanje odnosima s klijentima i upravljanje angažmanom kupaca. Vlasnička platforma za sudjelovanje klijenata COCOS poznata je u cijeloj CEE i CIS regiji. COCOS CEP je jedinstvena platforma za interakciju s korisnicima koja daje mogućnost transformacije tradicionalnog kontakta centra u centar za interakciju s korisnicima. Pritom se koriste glas, e-mail, SMS, chat i društvene mreže unutar jedinstvene platforme s kompletnim alatima za upravljanje tvrtkama. Ovi alati koriste se pri kreiranju napredne segmentacije te pri svakoj interakciji s ciljnom grupom.

U portfelju proizvoda nudi se i alat za video identifikaciju koji je u skladu s KYC i ALM propisima te može biti prilagođen svim poslovnim potrebama te u cijelosti usklađen s procesima klijenta.

Upravljanje ljudskim resursima

Kao pružatelj usluga vođenja ljudskih resursa, SmartFlex agencija za privremeno zapošljavanje je vodeća agencija s iskustvom zapošljavanja na velikim projektima za klijente koji posluju na području cijele Hrvatske. SmartFlex ima jedinstveno višegodišnje iskustvo u pronalasku, regrutaciji i selekciji radnika u razdobljima sezone, blagdana i ostalih povećanih potreba svojih klijenata. Posljednjih je godina u Hrvatskoj potražnja za uslugama zapošljavanja privremene radne snage u stalnom porastu. Fleksibilnost tržišta rada smatra se ključnim za ekonomski rast. Privremeno zapošljavanje koristi se iz raznih razloga, od kojih su najčešći odsustvo vlastitih radnika, porodični ili godišnji dopusti, bolovanja, povećan volumen poslovanja u sezoni, probni rok, iznenadno povećanje posla, zabrana zapošljavanja u određenom razdoblju (headcount freeze) i sl.

Uspješnost poslovanja bazira se na profesionalnim internim timovima konzultanata u regrutaciji i selekciji koji su u svakodnevnom kontaktu s kandidatima raznovrsnih profila, što SmartFlexu omogućuje da u kratkom roku regrutira i selektira veliki broj radnika za svoje klijente.

Upravljanje kvalitetom

Upravljanje kvalitetom zauzima centralno mjesto u poslovanju M+ Grupe. U skladu s time kontinuiramo postavljamo najviše standarde kvalitete, ulažemo u sisteme za praćenje i upravljanje kvalitetom te pratimo regionalne i globalne trendove u područjima relevantnima za kvalitetu usluga koje pružamo.

U skladu s time, sigurnosni ciljevi koji su postavljeni za ovo razdoblje su sljedeći:

- 0 povreda u području zaštite osobnih podataka (GDPR)
- Vrijeme neprekidnog rada call centra (u 99,99% slučajeva)
- < 10 incidenata u provedbi politika informacijske sigurnosti
- 0 povreda u području fizičke kontrole pristupa

Rezultati po svim ciljevima u prvih devet mjeseci 2019. su zadovoljavajući.

U domeni upravljanja kvalitetom, izvještajno razdoblje obilježile su aktivnosti u novoj akviziranoj tvrtki Trizma d.o.o. Kao priprema za vanjsku provjeru koje je zakazana za 10. i 11. listopada 2019., tijekom trećeg kvartala, točnije 27. i 28. kolovoza 2019., održana je i interna provjera. Tijekom provjere ustanovljene su tri manje neusaglašenosti, koje su iskomunicirane vlasnicima procesa, izrečene su korektivne mjere te su postavljeni rokovi do kada se iste moraju korigirati. Također, potvrđeno je da kod zaposlenih postoji visoka razina svijesti o važnosti zahtjeva sistema upravljanja kvalitetom te njihovom provođenju u organizaciji.

Također, na tržištu Srbije je 22. kolovoza 2019. počela primjena novog Zakona o zaštiti osobnih

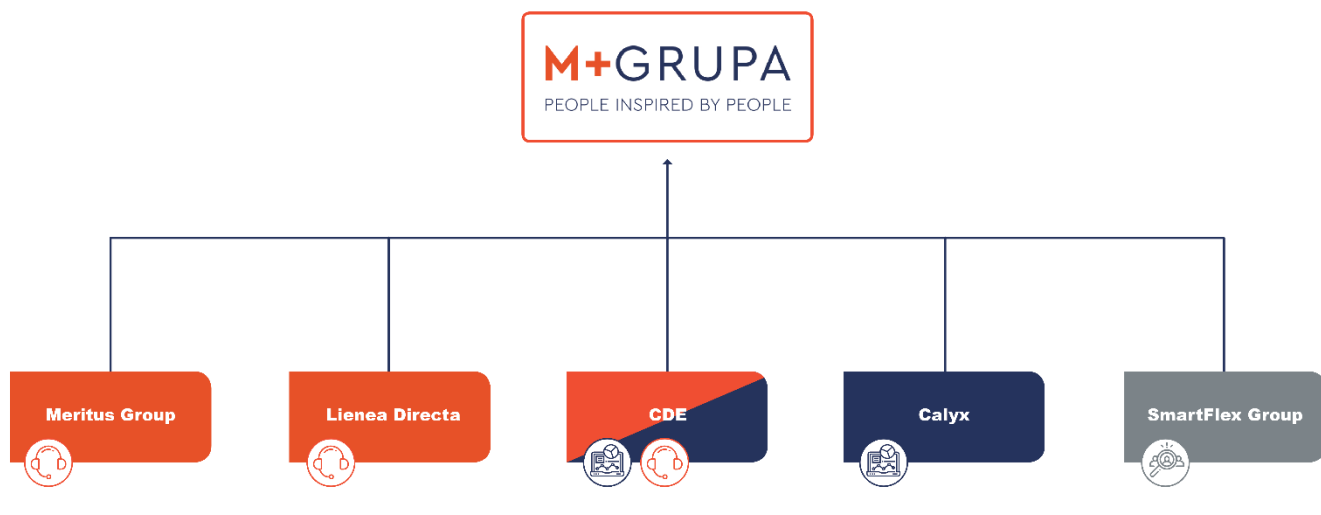
podataka, koji je u skladu s Europskom regulativom o zaštiti osobnih podataka. Sukladno tome, tvrtka Trizma d.o.o. je donijela Odluku o imenovanju osobe za zaštitu osobnih podataka, o čemu je obavijestila sve zaposlene, kao i Ured povjerenika za informacije od javnog značaja i zaštitu osobnih podataka.

U ostalim granicama M+ Grupe tijekom izvještajnog razdoblja nije bilo značajnijih aktivnosti vezano uz sistem upravljanja kvalitetom. U skladu sa svojim kalendarom za certificiranje, ostale članice M+ Grupe su u travnju 2019. uspješno dovršile vanjsku reviziju i recertifikaciju ISO 9001 i ISO 27001 certifikatima za sljedeće tri godine. U procesu provjere smo dobili pohvale za visoku razinu praćenja provedbe svih postupaka kroz naše projekte, kao i za angažman naših unutarnjih revizora.

U cilju olakšanog upravljanja, namjera M+ Grupe je da se u budućnosti objedine kalendari certificiranja za akviziranu tvrtku Trizma d.o.o. s ostatkom M+ Grupe.

Kao Grupa posvećeni smo stalnoj ocjeni i ulaganju u najnovija znanja i tehnologiju radi održavanja najviših mjera sigurnosti podataka dostupnih na tržištu. Uvjereni smo da smo dobro opremljeni za ispunjavanje svih zakonodavnih i nezakonodavnih zahtjeva koji se odnose na sigurnost podataka naših klijenata i korisnika diljem svijeta.

6. ORGANIZACIJA GRUPE



M+CONNECT
PEOPLE INSPIRED BY PEOPLE



COLOR LEGEND:



CONTACT CENTER COMPANIES



IT SERVICE COMPANIES



HR SERVICE COMPANIES

7. ČLANICE GRUPE

Meritus Plus d.o.o.



Usluge kontaktnog
centra



Pravni prednik društva Meritus Upravljanje (odnosno društvo Orso Plan) je temeljem Ugovora o kupoprodaji poslovnih udjela 2015. godine stekao poslovne udjele koji predstavljaju 34,4% udjela u temeljnom kapitalu društva Meritus Plus. Navedeno je ulaganje od toga datuma iskazivalo u financijskim izvještajima kao ulaganje u pridruženo društvo. Pravni prednik društva Meritus Upravljanje je temeljem Ugovora o kupoprodaji poslovnih udjela sklopljenog 21. srpnja 2016. godine stekao dodatnih 16,9% udjela u temeljnom kapitalu društva Meritus Plus i u svojim odvojenim financijskim izvještajima iskazivalo je navedeno ulaganje kao ovisno društvo. Društvo Meritus Upravljanje trenutno drži poslovne udjele koji ukupno predstavljaju 51,3% udjela u temeljnom kapitalu društva Meritus Plus. Sukladno Međunarodnim standardima financijskog izvještavanja, pravni prednik društva Meritus Upravljanje je nakon stjecanja kontrole nad upravljanjem društva Meritus Plus kroz uspostavljanje svoje upravljačke strukture počelo konsolidirati društvo Meritus Plus u drugoj polovici 2016. godine.

M+ Agent d.o.o.



Usluge kontaktnog
centra



Društvo M+ Agent je osnovano 2016. godine, a jedini osnivač/član društva bilo je društvo Meritus Plus. S obzirom na navedeno, pravni prednik društva Meritus Upravljanje konsolidirao svoje udjele u društvu M+ Agent od trenutka preuzimanja kontrole u 2016. godini. Navedeno ulaganje u društvu M+ Agent se od 16. veljače 2016. godine do trenutka preuzimanja kontrole evidentiralo kao pridruženo društvo sukladno Međunarodnim standardima financijskog izvještavanja.

Meritus Plus Centar Beograd d.o.o.



Usluge kontaktnog
centra



Društvo Meritus Plus Centar Beograd osnovano je 2015. godine, a jedini osnivač društva bilo je društvo Meritus Plus. S obzirom na navedeno, pravni prednik društva Meritus Upravljanje je konsolidirao svoje udjele u društvu Meritus Plus Centar Beograd od trenutka preuzimanja kontrole u 2016. godini. Navedeno ulaganje u Meritus Plus Centar Beograd se od 24. ožujka 2015. godine do trenutka preuzimanja kontrole evidentiralo kao pridruženo društvo sukladno Međunarodnim standardima financijskog izvještavanja.

MPLUS BH d.o.o.

Usluge kontaktnog
centra



Društvo MPLUS BH osnovano je Ugovorom o osnivanju društva s ograničenom odgovornošću 2016. godine. Od osnivanja 70% udjela u tom društvu drži društvo ASA INVEST d.o.o., Sarajevo, a preostalih 30% udjela drži društvo Meritus Plus. Od datuma osnivanja društva MPLUS BH, pravni prednik društva Meritus Upravljanje je u konsolidiranim financijskim izvještajima iskazivalo udjele u navedenom društvu kao pridruženo društvo.

Dana 27. kolovoza 2018. godine društvo Meritus Plus je temeljem Ugovora o kupoprodaji poslovnih udjela zaključenog s društvom ASA INVEST d.o.o., Sarajevo, steklo dodatnih 70% udjela u društvu MPLUS BH. S obzirom na navedeno, od 27. kolovoza 2018. godine Meritus Plus drži 100% udjela u društvu MPLUS BH te ga je pravni prednik društva Meritus Upravljanje počelo konsolidirati u svojim financijskim izvještajima.

Trizma d.o.o.

Usluge kontaktnog
centra



Društvo Meritus ulaganja je 2019. temeljem Ugovora o kupoprodaji steklo poslovne udjele u društvu Trizma d.o.o. sa sjedištem u Beogradu koji predstavljaju 51% temeljnog kapitala navedenog društva. Meritus ulaganja je sukladno navedenom preuzelo kontrolu i počelo konsolidirati navedena ulaganja u društvo Trizma sukladno Međunarodnim standardima financijskog izvještavanja.

Linea Directa d.o.o.

Usluge kontaktnog
centra



Društvo Meritus Plus je temeljem Ugovora o kupoprodaji poslovnih udjela 2016. godine steklo 100% udjela u nizozemskom društvu Technology Services Holding B.V., koje društvo je imatelj svih poslovnih udjela u društvu Linea Directa te je preuzelo kontrolu nad navedenim društvom. S obzirom na navedeno, na osnovi Ugovora o kupoprodaji poslovnih udjela od 27. rujna 2016. godine pravni prednik društva Meritus Upravljanje je počeo konsolidirati svoje udjele u društvu Linea Directa od navedenog datuma sukladno Međunarodnim standardima financijskog izvještavanja.

Calyx d.o.o.

IT usluge



Pravni prednik društva Meritus Upravljanje je 2017. temeljem Ugovora o kupoprodaji poslovnih udjela stekao poslovne udjele u društvu Calyx koji predstavljaju 51% temeljnog kapitala navedenog društva. Pravni prednik društva Meritus Upravljanje je sukladno navedenom preuzelo kontrolu i počelo konsolidirati navedena ulaganja u društvu Calyx sukladno Međunarodnim standardima financijskog izvještavanja.

CDE nove tehnologije d.o.o.

Usluge kontakt centra i
IT usluge

Društvo Meritus Plus je temeljem Ugovora o kupoprodaji poslovnih udjela 2017. steklo poslovne udjele u društvu CDE koji predstavljaju 73% temeljnog kapitala toga društva. Od tada je pravni prednik društva Meritus Upravljanje počelo konsolidirati navedeno društvo u svojim financijskim izvještajima sukladno Međunarodnim standardima financijskog izvještavanja.

Smart Flex d.o.o.

Usluge upravljanja
ljudskim resursima

Društvo Meritus Plus je temeljem Ugovora o kupoprodaji poslovnih udjela zaključenog s Kristijanom Došenom 2016. steklo poslovne udjele u društvu Smart Flex koji predstavljaju 51% temeljnog kapitala navedenog društva. Od tada je pravni prednik društva Meritus Upravljanje počelo konsolidirati navedeno društvo u svojim financijskim izvještajima sukladno Međunarodnim standardima financijskog izvještavanja.

Smart Flex Sourcing d.o.o.

Usluge upravljanja
ljudskim resursima

Društvo Smart Flex Sourcing osnovano je 2016., a jedini osnivač/član društva Smart Flex Sourcing bilo je društvo Meritus Plus. S obzirom na navedeno, pravni prednik društva Meritus Upravljanje je indirektno, preko ulaganja u

Meritus Plus, konsolidirao svoje udjele u društvu Smart Flex Sourcing od trenutka preuzimanja kontrole u 2016. godini. Navedeno ulaganje u društvu Smart Flex Sourcing se od 16. veljače 2016. godine do trenutka preuzimanja kontrole evidentiralo kao pridruženo društvo sukladno Međunarodnim standardima financijskog izvještavanja. Dana 7. prosinca 2016. društvo Meritus Plus prenijelo je na Kristijana Došena poslovne udjele u društvu Smart Flex Sourcing koji predstavljaju 49% temeljnog kapitala toga društva, i to kao dio kupoprodajne cijene za poslovne udjele u društvu Smart Flex koje je društvo Meritus Plus steklo od Kristijana Došena (za društvo Smart Flex v. niže). Dana 11. listopada 2018. godine društvo SITRA management je od Kristijana Došena otkupilo predmetnih 49% poslovnih udjela u društvu Smart Flex Sourcing tako da članice Grupe ponovno drže poslovne udjele koji predstavljaju 100% temeljnog kapitala Smart Flex Sourcing.

Technology Services Holding B.V.

Holding društvo

Društvo Meritus Plus je steklo 100% udjela u društvu Technology Services Holding B.V. temeljem Ugovora o kupoprodaji poslovnih udjela sklopljenog 27. rujna 2016. godine te je preuzelo kontrolu nad navedenim društvom. S obzirom na navedeno, na osnovi Ugovora o kupoprodaji poslovnih udjela od 27. rujna 2016. godine pravni prednik društva Meritus Upravljanje je počelo konsolidirati svoje udjele u društvu Technology Services Holding B.V. od navedenog datuma sukladno Međunarodnim standardima financijskog izvještavanja.

Brza Produkcija d.o.o.

n/a

Holding društvo

Društvo Meritus Plus je 2017. temeljem Ugovora o kupoprodaji poslovnih udjela steklo poslovne udjele u društvu Brza produkcija koji predstavljaju 75,5% temeljnog kapitala toga društva. Od tada je pravni prednik društva Meritus Upravljanje počelo konsolidirati navedeno društvo u svojim financijskim izvještajima sukladno Međunarodnim standardima financijskog izvještavanja. Dana 15. studenog 2018. godine društvo Meritus Plus steklo je dodatnih 24,5% udjela u društvu Brza produkcija. S obzirom na navedeno, od 15. studenog 2018. godine Meritus Plus drži sve poslovne udjele u društvu Brza produkcija.

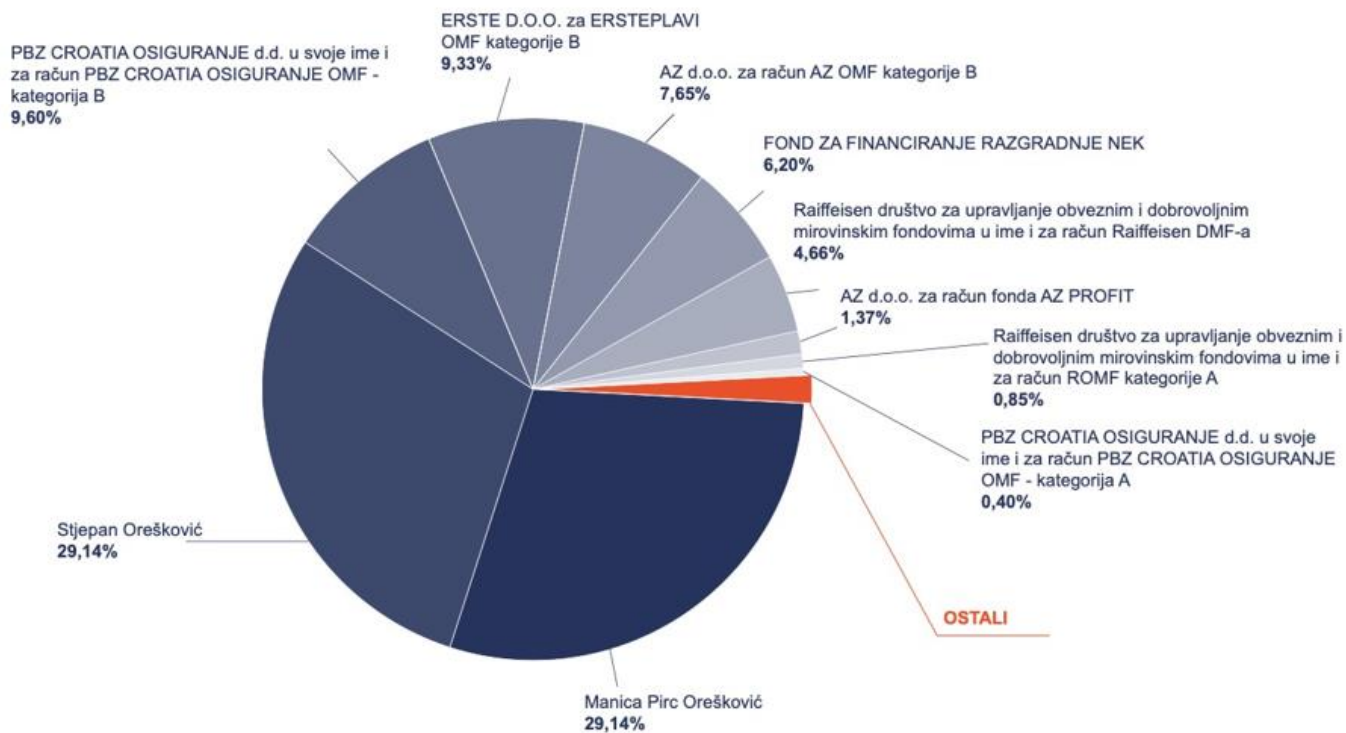
SITRA management d.o.o.

n/a

Holding društvo

Društvo Meritus Plus je 2017. temeljem Ugovora o kupoprodaji poslovnih udjela steklo sve poslovne udjele u društvu SITRA management te je započelo konsolidirati svoja ulaganja u društvu SITRA management sukladno Međunarodnim standardima financijskog izvještavanja.

8. VLASNIČKA STRUKTURA



9. KONSOLIDIRANI FINANCIJSKI IZVJEŠTAJI

9.1. KONSOLIDIRANA BILANCA

Naziv pozicije	AOP oznaka	Zadnji dan prethodne poslovne godine	Na izvještajni datum tekućeg razdoblja
1	2	3	4
A) POTRAŽIVANJA ZA UPISANI A NEUPLAĆENI KAPITAL	001	0	0
B) DUGOTRAJNA IMOVINA (AOP 003+010+020+031+036)	002	57.567.376	100.761.338
I. NEMATERIJALNA IMOVINA (AOP 004 do 009)	003	33.497.685	59.156.149
1. Izdaci za razvoj	004	0	0
2. Koncesije, patenti, licencije, robne i uslužne marke, softver i ostala prava	005	2.989.022	24.645.219
3. Goodwill	006	20.778.651	20.779.000
4. Predujmovi za nabavu nematerijalne imovine	007	0	0
5. Nematerijalna imovina u pripremi	008	4.300.000	4.353.578
6. Ostala nematerijalna imovina	009	5.430.012	9.378.352
II. MATERIJALNA IMOVINA (AOP 011 do 019)	010	18.903.649	37.829.563
1. Zemljište	011	0	0
2. Građevinski objekti	012	16.384.643	15.733.698
3. Postrojenja i oprema	013	2.518.024	22.095.044
4. Alati, pogonski inventar i transportna imovina	014	0	0
5. Biološka imovina	015	0	0
6. Predujmovi za materijalnu imovinu	016	0	0
7. Materijalna imovina u pripremi	017	982	821
8. Ostala materijalna imovina	018	0	0
9. Ulaganje u nekretnine	019	0	0
III. DUGOTRAJNA FINANCIJSKA IMOVINA (AOP 021 do 030)	020	1.634.333	149.639
1. Ulaganja u udjele (dionice) poduzetnika unutar grupe	021	0	0
2. Ulaganja u ostale vrijednosne papire poduzetnika unutar grupe	022	0	0
3. Dani zajmovi, depoziti i slično poduzetnicima unutar grupe	023	0	0
4. Ulaganja u udjele (dionice) društava povezanih sudjelujućim interesom	024	0	0
5. Ulaganja u ostale vrijednosne papire društava povezanih sudjelujućim interesom	025	0	0
6. Dani zajmovi, depoziti i slično društvima povezanim sudjelujućim interesom	026	0	0
7. Ulaganja u vrijednosne papire	027	114.121	114.121
8. Dani zajmovi, depoziti i slično	028	1.520.212	35.518
9. Ostala ulaganja koja se obračunavaju metodom udjela	029	0	0
10. Ostala dugotrajna financijska imovina	030	0	0
IV. POTRAŽIVANJA (AOP 032 do 035)	031	0	0
1. Potraživanja od poduzetnika unutar grupe	032	0	0
2. Potraživanja od društava povezanih sudjelujućim interesom	033	0	0
3. Potraživanja od kupaca	034	0	0
4. Ostala potraživanja	035	0	0
V. ODGOĐENA POREZNA IMOVINA	036	3.531.709	3.625.987
C) KRATKOTRAJNA IMOVINA (AOP 038+046+053+063)	037	46.571.829	154.453.661
I. ZALIHE (AOP 039 do 045)	038	127.221	229.466
1. Sirovine i materijal	039	127.221	128.930
2. Proizvodnja u tijeku	040	0	0
3. Gotovi proizvodi	041	0	2.319
4. Trgovačka roba	042	0	0
5. Predujmovi za zalihe	043	0	98.217
6. Dugotrajna imovina namijenjena prodaji	044	0	0
7. Biološka imovina	045	0	0
II. POTRAŽIVANJA (AOP 047 do 052)	046	35.058.968	47.071.769
1. Potraživanja od poduzetnika unutar grupe	047	0	0
2. Potraživanja od društava povezanih sudjelujućim interesom	048	0	0
3. Potraživanja od kupaca	049	24.373.875	37.252.604
4. Potraživanja od zaposlenika i članova poduzetnika	050	43.332	790.146
5. Potraživanja od države i drugih institucija	051	1.304.874	3.886.679
6. Ostala potraživanja	052	9.336.887	5.142.340
III. KRATKOTRAJNA FINANCIJSKA IMOVINA (AOP 054 do 062)	053	2.986.847	582.527
1. Ulaganja u udjele (dionice) poduzetnika unutar grupe	054	0	0
2. Ulaganja u ostale vrijednosne papire poduzetnika unutar grupe	055	0	0
3. Dani zajmovi, depoziti i slično poduzetnicima unutar grupe	056	0	0
4. Ulaganja u udjele (dionice) društava povezanih sudjelujućim interesom	057	0	0
5. Ulaganja u ostale vrijednosne papire društava povezanih sudjelujućim interesom	058	0	0

Naziv pozicije	AOP oznaka	Zadnji dan prethodne poslovne godine	Na izvještajni datum tekućeg razdoblja
1	2	3	4
6. Dani zajmovi, depoziti i slično društvima povezanim sudjelujućim interesom	059	0	0
7. Ulaganja u vrijednosne papire	060	0	0
8. Dani zajmovi, depoziti i slično	061	2.986.847	258.730
9. Ostala financijska imovina	062	0	323.797
IV. NOVAC U BANCI I BLAGAJNI	063	8.398.793	106.569.899
D) PLAĆENI TROŠKOVI BUDUĆEG RAZDOBLJA I OBRACUNATI PRIHODI	064	2.894.875	5.332.427
E) UKUPNO AKTIVA (AOP 001+002+037+064)	065	107.034.080	260.547.426
F) IZVANBILANČNI ZAPISI	066	0	0
PASIVA			
A) KAPITAL I REZERVE (AOP 068 do 070+076+077+081+084+087)	067	15.577.917	121.110.966
I. TEMELJNI (UPISANI) KAPITAL	068	50.000.000	85.780.500
II. KAPITALNE REZERVE	069	0	57.248.800
III. REZERVE IZ DOBITI (AOP 071+072-073+074+075)	070	-43.179.776	-43.088.843
1. Zakonske rezerve	071	0	0
2. Rezerve za vlastite dionice	072	0	0
3. Vlastite dionice i udjeli (odbitna stavka)	073	0	0
4. Statutarne rezerve	074	0	0
5. Ostale rezerve	075	-43.179.776	-43.088.843
IV. REVALORIZACIJSKE REZERVE	076	0	0
V. REZERVE FER VRIJEDNOSTI (AOP 078 do 080)	077	0	0
1. Fer vrijednost financijske imovine raspoložive za prodaju	078	0	0
2. Učinkoviti dio zaštite novčanih tokova	079	0	0
3. Učinkoviti dio zaštite neto ulaganja u inozemstvu	080	0	0
VI. ZADRŽANA DOBIT ILI PRENESENI GUBITAK (AOP 082-083)	081	-8.687.660	-222.327
1. Zadržana dobit	082	0	0
2. Preneseni gubitak	083	8.687.660	222.327
VII. DOBIT ILI GUBITAK POSLOVNE GODINE (AOP 085-086)	084	8.465.333	12.634.816
1. Dobit poslovne godine	085	8.465.333	12.634.816
2. Gubitak poslovne godine	086	0	0
VIII. MANJINSKI (NEKONTROLIRAJUĆI) INTERES	087	8.980.020	8.758.020
B) REZERVIRANJA (AOP 089 do 094)	088	0	111.344
1. Rezerviranja za mirovine, otpremnine i slične obveze	089	0	111.344
2. Rezerviranja za porezne obveze	090	0	0
3. Rezerviranja za započete sudske sporove	091	0	0
4. Rezerviranja za troškove obnavljanja prirodnih bogatstava	092	0	0
5. Rezerviranja za troškove u jamstvenim rokovima	093	0	0
6. Druga rezerviranja	094	0	0
C) DUGOROČNE OBVEZE (AOP 096 do 106)	095	43.871.885	78.044.504
1. Obveze prema poduzetnicima unutar grupe	096	0	0
2. Obveze za zajmove, depozite i slično poduzetnika unutar grupe	097	0	0
3. Obveze prema društvima povezanim sudjelujućim interesom	098	0	0
4. Obveze za zajmove, depozite i slično društava povezanih sudjelujućim interesom	099	0	0
5. Obveze za zajmove, depozite i slično	100	0	16.677
6. Obveze prema bankama i drugim financijskim institucijama	101	43.871.885	61.242.173
7. Obveze za predujmove	102	0	0
8. Obveze prema dobavljačima	103	0	0
9. Obveze po vrijednosnim papirima	104	0	0
10. Ostale dugoročne obveze	105	0	16.785.654
11. Odgođena porezna obveza	106	0	0
D) KRATKOROČNE OBVEZE (AOP 108 do 121)	107	47.130.879	58.353.202
1. Obveze prema poduzetnicima unutar grupe	108	0	0
2. Obveze za zajmove, depozite i slično poduzetnika unutar grupe	109	0	0
3. Obveze prema društvima povezanim sudjelujućim interesom	110	0	0
4. Obveze za zajmove, depozite i slično društava povezanih sudjelujućim interesom	111	0	0
5. Obveze za zajmove, depozite i slično	112	10.854.845	10.854.845
6. Obveze prema bankama i drugim financijskim institucijama	113	6.261.002	12.631.062
7. Obveze za predujmove	114	0	61.361
8. Obveze prema dobavljačima	115	5.275.035	1.451.536
9. Obveze po vrijednosnim papirima	116	0	0
10. Obveze prema zaposlenicima	117	13.821.005	7.777.278
11. Obveze za poreze, doprinose i slična davanja	118	3.490.011	8.346.503
12. Obveze s osnovne udjela u rezultatu	119	0	0
13. Obveze po osnovi dugotrajne imovine namijenjene prodaji	120	0	0
14. Ostale kratkoročne obveze	121	7.428.981	17.230.617
E) ODGOĐENO PLAĆANJE TROŠKOVA I PRIHOD BUDUĆEGA RAZDOBLJA	122	453.399	2.927.410
F) UKUPNO – PASIVA (AOP 067+088+095+107+122)	123	107.034.080	260.547.426
G) IZVANBILANČNI ZAPISI	124	0	0

9.2. KONSOLIDIRANI RAČUN DOBITI I GUBITKA

Naziv pozicije	AOP oznaka	Isto razdoblje prethodne godine		Tekuće razdoblje	
		Kumulativ	Tromjesečje	Kumulativ	Tromjesečje
1	2	3	4	5	6
I. POSLOVNI PRIHODI (AOP 126 do 130)	125	158.278.444	52.842.500	243.153.705	76.501.626
1. Prihodi od prodaje s poduzetnicima unutar grupe	126	0	0	0	0
2. Prihodi od prodaje (izvan grupe)	127	156.632.221	51.649.899	241.736.386	75.756.135
3. Prihodi na temelju upotrebe vlastitih proizvoda, robe i usluga	128	0	0	5.797	0
4. Ostali poslovni prihodi s poduzetnicima unutar grupe	129	0	0	0	0
5. Ostali poslovni prihodi (izvan grupe)	130	1.646.223	1.192.601	1.411.522	745.491
II. POSLOVNI RASHODI (AOP 132+133+137+141+142+143+146+153)	131	145.578.088	48.430.846	227.066.077	71.268.101
1. Promjene vrijednosti zaliha proizvodnje u tijeku i gotovih proizvoda	132	0	0	0	0
2. Materijalni troškovi (AOP 134 do 136)	133	16.687.960	5.741.800	23.122.369	2.552.439
a) Troškovi sirovina i materijala	134	687.344	213.708	1.333.599	579.755
b) Troškovi prodane robe	135	76.767	27.384	14.127	14.127
c) Ostali vanjski troškovi	136	15.923.849	5.500.708	21.774.643	1.958.557
3. Troškovi osoblja (AOP 138 do 140)	137	119.242.441	39.394.008	170.818.735	52.648.674
a) Neto plaće i nadnice	138	67.773.042	22.390.113	103.807.017	35.139.206
b) Troškovi poreza i doprinosa iz plaća	139	28.794.979	9.512.969	43.366.792	13.646.705
c) Doprinosi na plaće	140	22.674.420	7.490.926	23.644.926	3.862.763
4. Amortizacija	141	3.940.002	1.376.275	11.309.631	6.000.553
5. Ostali troškovi	142	5.707.685	1.918.763	14.802.677	4.646.473
6. Vrijednosna usklađenja (AOP 144+145)	143	0	0	0	0
a) dugotrajne imovine osim financijske imovine	144	0	0	0	0
b) kratkotrajne imovine osim financijske imovine	145	0	0	0	0
7. Rezerviranja (AOP 147 do 152)	146	0	0	111.344	0
a) Rezerviranja za mirovine, otpremnine i slične obveze	147	0	0	111.344	0
b) Rezerviranja za porezne obveze	148	0	0	0	0
c) Rezerviranja za započete sudske sporove	149	0	0	0	0
d) Rezerviranja za troškove obnavljanja prirodnih bogatstava	150	0	0	0	0
e) Rezerviranja za troškove u jamstvenim rokovima	151	0	0	0	0
f) Druga rezerviranja	152	0	0	0	0
8. Ostali poslovni rashodi	153	0	0	6.901.321	5.419.962
III. FINANCIJSKI PRIHODI (AOP 155 do 164)	154	6.267.868	5.014.579	426.680	234.478
1. Prihodi od ulaganja u udjele (dionice) poduzetnika unutar grupe	155	0	0	0	0
2. Prihodi od ulaganja u udjele (dionice) društava povezanih sudjelujućim interesima	156	0	0	0	0
3. Prihodi od ostalih dugotrajnih financijskih ulaganja i zajmova poduzetnicima unutar grupe	157	0	0	0	0
4. Ostali prihodi s osnove kamata iz odnosa s poduzetnicima unutar grupe	158	0	0	0	0
5. Tečajne razlike i ostali financijski prihodi iz odnosa s poduzetnicima unutar grupe	159	0	0	0	0
6. Prihodi od ostalih dugotrajnih financijskih ulaganja i zajmova	160	0	0	0	0
7. Ostali prihodi s osnove kamata	161	131.292	49.994	117.646	106.858
8. Tečajne razlike i ostali financijski prihodi	162	1.092.321	354.120	241.785	127.620
9. Nerealizirani dobiti (prihodi) od financijske imovine	163	0	0	0	0
10. Ostali financijski prihodi	164	5.044.255	4.610.465	67.249	0
IV. FINANCIJSKI RASHODI (AOP 166 do 172)	165	2.639.210	826.298	1.974.817	893.973
1. Rashodi s osnove kamata i slični rashodi s poduzetnicima unutar grupe	166	0	0	0	0
2. Tečajne razlike i drugi rashodi s poduzetnicima unutar grupe	167	0	0	0	0
3. Rashodi s osnove kamata i slični rashodi	168	1.596.231	502.807	1.793.322	824.179
4. Tečajne razlike i drugi rashodi	169	645.342	27.121	181.495	69.794
5. Nerealizirani gubici (rashodi) od financijske imovine	170	0	0	0	0
6. Vrijednosna usklađenja financijske imovine (neto)	171	0	0	0	0
7. Ostali financijski rashodi	172	397.637	296.370	0	0
V. UDIO U DOBITI OD DRUŠTAVA POVEZANIH SUDJELUJUĆIM INTERESOM	173	0	0	0	0
VI. UDIO U DOBITI OD ZAJEDNIČKIH POTHVATA	174	0	0	0	0
VII. UDIO U GUBITKU OD DRUŠTAVA POVEZANIH SUDJELUJUĆIM INTERESOM	175	0	0	0	0
VIII. UDIO U GUBITKU OD ZAJEDNIČKIH POTHVATA	176	0	0	0	0
IX. UKUPNI PRIHODI (AOP 125+154+173 + 174)	177	164.546.312	57.857.079	243.580.385	76.736.104
X. UKUPNI RASHODI (AOP 131+165+175 + 176)	178	148.217.298	49.257.144	229.040.894	72.162.074
XI. DOBIT ILI GUBITAK PRIJE OPOREZIVANJA (AOP 177-178)	179	16.329.014	8.599.935	14.539.491	4.574.030
1. Dobit prije oporezivanja (AOP 177-178)	180	16.329.014	8.599.935	14.539.491	4.574.030
2. Gubitak prije oporezivanja (AOP 178-177)	181	0	0	0	0
XII. POREZ NA DOBIT	182	1.499.103	500.164	1.904.673	655.894
XIII. DOBIT ILI GUBITAK RAZDOBLJA (AOP 179-182)	183	14.829.911	8.099.771	12.634.818	3.918.136
1. Dobit razdoblja (AOP 179-182)	184	14.829.911	8.099.771	12.634.818	3.918.136
2. Gubitak razdoblja (AOP 182-179)	185	0	0	0	0
PREKINUTO POSLOVANJE (popunjava poduzetnik obveznika MSFI-a samo ako ima prekinuto poslovanje)					
XIV. DOBIT ILI GUBITAK PREKINUTOG POSLOVANJA PRIJE OPOREZIVANJA (AOP 187-188)	186	1.853.090	1.198.768	0	0
1. Dobit prekinutog poslovanja prije oporezivanja	187	1.853.090	1.198.768	0	0
2. Gubitak prekinutog poslovanja prije oporezivanja	188	0	0	0	0

Naziv pozicije	AOP oznaka	Isto razdoblje prethodne godine		Tekuće razdoblje	
		Kumulativ	Tromjesečje	Kumulativ	Tromjesečje
1	2	3	4	5	6
XV. POREZ NA DOBIT PREKINUTOG POSLOVANJA	189	61.235	1.353	0	0
1. Dobit prekinutog poslovanja za razdoblje (AOP 186-189)	190	1.791.855	1.197.415	0	0
2. Gubitak prekinutog poslovanja za razdoblje (AOP 189-186)	191	0	0	0	0
UKUPNO POSLOVANJE (popunjavanje samo poduzetnik obveznik MSFI-a koji ima prekinuto poslovanje)					
XVI. DOBIT ILI GUBITAK PRIJE OPOREZIVANJA (AOP 179+186)	192	18.182.104	9.798.703	0	0
1. Dobit prije oporezivanja (AOP 192)	193	18.182.104	9.798.703	0	0
2. Gubitak prije oporezivanja (AOP 192)	194	0	0	0	0
XVII. POREZ NA DOBIT (AOP 182+189)	195	1.560.338	501.517	0	0
XVIII. DOBIT ILI GUBITAK RAZDOBLJA (AOP 192-195)	196	16.621.766	9.297.186	0	0
1. Dobit razdoblja (AOP 192-195)	197	16.621.766	9.297.186	0	0
2. Gubitak razdoblja (AOP 195-192)	198	0	0	0	0
DODATAK RDG-u (popunjavanje poduzetnik koji sastavlja konsolidirani godišnji financijski izvještaj)					
XIX. DOBIT ILI GUBITAK RAZDOBLJA (AOP 200+201)	199	16.621.766	9.297.186	12.634.817	3.918.135
1. Pripisana imateljima kapitala matice	200	13.856.713	7.750.587	7.978.312	2.474.124
2. Pripisana manjinskom (nekontrolirajućem) interesu	201	2.765.053	1.546.599	4.656.505	1.444.011
IZVJEŠTAJ O OSTALOJ SVEOBUHVAATNOJ DOBITI (popunjavanje poduzetnik obveznik primjene MSFI-a)					
I. DOBIT ILI GUBITAK RAZDOBLJA	202	16.621.766	9.297.186	12.634.817	3.918.135
II. OSTALA SVEOBUHVAATNA DOBIT/GUBITAK PRIJE POREZA (AOP 204 do 211)	203	-245.344	-97.868	90.932	9.596
1. Tečajne razlike iz preračuna inozemnog poslovanja	204	-341.665	-396.301	89.341	18.110
2. Promjene revalorizacijskih rezervi dugotrajne materijalne i nematerijalne imovine	205	0	0	0	0
3. Dobit ili gubitak s osnove naknadnog vrednovanja financijske imovine raspoložive za prodaju	206	0	0	0	0
4. Dobit ili gubitak s osnove učinkovite zaštite novčanih tokova	207	0	0	0	0
5. Dobit ili gubitak s osnove učinkovite zaštite neto ulaganja u inozemstvu	208	0	0	0	0
6. Udio u ostaloj sveobuhvatnoj dobiti/gubitku društava povezanih sudjelujućim interesom	209	0	0	0	0
7. Aktuarski dobici/gubici po planovima definiranih primanja	210	96.321	298.433	10.105	0
8. Ostale nevlasničke promjene kapitala	211	0	0	-8.514	-8.514
III. POREZ NA OSTALU SVEOBUHVAATNU DOBIT RAZDOBLJA	212	0	0	0	0
IV. NETO OSTALA SVEOBUHVAATNA DOBIT ILI GUBITAK (AOP 203-212)	213	-245.344	-97.868	90.932	9.596
V. SVEOBUHVAATNA DOBIT ILI GUBITAK RAZDOBLJA (AOP 202+213)	214	16.376.422	9.199.318	12.725.749	3.927.731
DODATAK Izvještaju o ostaloj sveobuhvatnoj dobiti (popunjavanje poduzetnik koji sastavlja konsolidirani izvještaj)					
VI. SVEOBUHVAATNA DOBIT ILI GUBITAK RAZDOBLJA (AOP 216+217)	215	16.376.422	9.199.318	12.725.749	3.927.731
1. Pripisana imateljima kapitala matice	216	13.652.220	7.669.020	8.035.731	2.456.042
2. Pripisana manjinskom (nekontrolirajućem) interesu	217	2.724.202	1.530.298	4.690.018	1.471.689

9.3. KONSOLIDIRANI IZVJEŠTAJ O NOVČANIM TOKOVIMA (INDIREKTNIA METODA)

Naziv pozicije	AOP oznaka	Isto razdoblje prethodne godine	Tekuće razdoblje
1	2	3	4
Novčani tokovi od poslovnih aktivnosti			
1. Dobit prije oporezivanja	001	16.621.766	12.634.817
2. Usklađenja (AOP 003 do 010):	002	20.458.813	10.674.539
a) Amortizacija	003	3.940.002	11.309.631
b) Dobici i gubici od prodaje i vrijednosna usklađenja dugotrajne materijalne i nematerijalne imovine	004	2.368.341	0
c) Dobici i gubici od prodaje i nerealizirani dobiti i gubici i vrijednosno usklađenje financijske imovine	005	0	0
d) Prihodi od kamata i dividendi	006	-131.992	-117.646
e) Rashodi od kamata	007	1.596.231	1.793.322
f) Rezerviranja	008	-1.253.000	111.344
g) Tečajne razlike (nerealizirane)	009	0	0
h) Ostala usklađenja za nenovčane transakcije i nerealizirane dobitke i gubitke	010	13.939.231	-2.422.112
I. Povećanje ili smanjenje novčanih tokova prije promjena u radnom kapitalu (AOP 001+002)	011	37.080.579	23.309.356
3. Promjene u radnom kapitalu (AOP 013 do 016)	012	-8.587.440	4.559.330
a) Povećanje ili smanjenje kratkoročnih obveza	013	-5.061.670	4.790.902
b) Povećanje ili smanjenje kratkotrajnih potraživanja	014	-5.468.508	-12.012.801
c) Povećanje ili smanjenje залиha	015	-7010	-102.245
d) Ostala povećanja ili smanjenja radnog kapitala	016	1.949.748	11.883.474
II. Novac iz poslovanja (AOP 011+012)	017	28.493.139	27.868.686
4. Novčani izdaci za kamate	018	0	-1.793.322
5. Plaćeni porez na dobit	019	0	0
A) NETO NOVČANI TOKOVI OD POSLOVNIH AKTIVNOSTI (AOP 017 do 019)	020	28.493.139	26.075.364
Novčani tokovi od investicijskih aktivnosti			
1. Novčani primici od prodaje dugotrajne materijalne i nematerijalne imovine	021	0	0
2. Novčani primici od prodaje financijskih instrumenata	022	0	0
3. Novčani primici od kamata	023	0	0
4. Novčani primici od dividendi	024	0	0
5. Novačani primici s osnove povrata danih zajmova i štednih uloga	025	0	0
6. Ostali novčani primici od investicijskih aktivnosti	026	0	3.889.014
III. Ukupno novčani primici od investicijskih aktivnosti (AOP 021 do 026)	027	0	3.889.014
1. Novčani izdaci za kupnju dugotrajne materijalne i nematerijalne imovine	028	-4.339.221	-29.163.951
2. Novčani izdaci za stjecanje financijskih instrumenata	029	-10.471.531	0
3. Novačani izdaci s osnove danih zajmova i štednih uloga za razdoblje	030	0	0
4. Stjecanje ovisnog društva, umanjeno za stečeni novac	031	0	0
5. Ostali novčani izdaci od investicijskih aktivnosti	032	0	0
IV. Ukupno novčani izdaci od investicijskih aktivnosti (AOP 028 do 032)	033	-14.810.752	-29.163.951
B) NETO NOVČANI TOKOVI OD INVESTICIJSKIH AKTIVNOSTI (AOP 027+033)	034	-14.810.752	-25.274.937
Novčani tokovi od financijskih aktivnosti			
1. Novčani primici od povećanja temeljnog (upisanog) kapitala	035	0	93.029.300
2. Novčani primici od izdavanja vlasničkih i dužničkih financijskih instrumenata	036	0	0
3. Novčani primici od glavnice kredita, pozajmica i drugih posudbi	037	10.535.983	46.825.711
4. Ostali novčani primici od financijskih aktivnosti	038	0	0
V. Ukupno novčani primici od financijskih aktivnosti (AOP 035 do 038)	039	10.535.983	139.855.011
1. Novčani izdaci za otplatu glavnice kredita, pozajmica i drugih posudbi i dužničkih financijskih instrumenata	040	-9.866.030	-42.484.332
2. Novčani izdaci za isplatu dividendi	041	-6.454.221	0
3. Novčani izdaci za financijski najam	042	0	0
4. Novčani izdaci za otkup vlastitih dionica i smanjenje temeljnog (upisanog) kapitala	043	0	0
5. Ostali novčani izdaci od financijskih aktivnosti	044	-1.000.000	0
VI. Ukupno novčani izdaci od financijskih aktivnosti (AOP 040 do 044)	045	-17.320.251	-42.484.332
C) NETO NOVČANI TOKOVI OD FINANCIJSKIH AKTIVNOSTI (AOP 039+045)	046	-6.784.268	97.370.679
1. Nerealizirane tečajne razlike po novcu i novčanim ekvivalentima	047	0	0
D) NETO POVEĆANJE ILI SMANJENJE NOVČANIH TOKOVA (AOP 020+034+046+047)	048	6.898.119	98.171.106
E) NOVAC I NOVČANI EKVIVALENTI NA POČETKU RAZDOBLJA	049	12.297.884	8.398.793
F) NOVAC I NOVČANI EKVIVALENTI NA KRAJU RAZDOBLJA (AOP 048+049)	050	19.196.003	106.569.899

9.4. KONSOLIDIRANI IZVJEŠTAJ O PROMJENAMA VLASNIČKE GLAVNICE

Opis pozicije	AOP oznaka	Raspodjeljivo imateljima kapitala matice														Manjinski (nekontrolirajući) interes	Ukupno kapital i rezerve	
		Temeljni (upisani) kapital	Kapitalne rezerve	Zakonske rezerve	Rezerve za vlastite dionice	Vlastite dionice i udjeli (dobitna stavka)	Statutarne rezerve	Ostale rezerve	Revalorizacijske rezerve	Fer vrijednost financijske imovine raspoložive za prodaju	Učinkoviti dio zaštite novčanih tokova	Učinkoviti dio zaštite neto ulaganja u inozemstvo	Zadržana dobit / preneseni gubitak	Dobit / gubitak poslovne godine	Ukupno raspodjeljivo imateljima kapitala matice			
1	2	3	4	5	6	7	8	9	10	11	12	13	14	15	16 (3 do 6 - 7 + 9 do 15)	17	18 (16+17)	
Prethodno razdoblje																		
1. Stanje na dan početka prethodne poslovne godine	01	8.020.000	0	0	0	0	0	-170.010	0	0	0	0	0	0	18.049.960	8.707.030	26.756.990	
2. Promjene računovodstvenih politika	02	0	0	0	0	0	0	0	0	0	0	0	0	0	0	0	0	
3. Ispravak pogreški	03	0	0	0	0	0	0	0	0	0	0	0	0	0	0	0	0	
4. Stanje na dan početka prethodne poslovne godine (prepravljeno) (AOP 01 do 03)	04	8.020.000	0	0	0	0	0	-170.010	0	0	0	0	0	0	18.049.960	8.707.030	26.756.990	
5. Dobit/gubitak razdoblja	05	0	0	0	0	0	0	0	0	0	0	0	0	13.856.713	13.856.713	2.765.053	16.621.766	
6. Tečajne razlike iz preračuna inozemnog poslovanja	06	0	0	0	0	0	0	0	0	0	0	0	0	0	0	0	0	
7. Promjene revalorizacijskih rezervi dugotrajne materijalne i nematerijalne imovine	07	0	0	0	0	0	0	0	0	0	0	0	0	0	0	0	0	
8. Dobitak ili gubitak s osnovne naknadnog vrednovanja financijske imovine raspoložive za prodaju	08	0	0	0	0	0	0	0	0	0	0	0	0	0	0	0	0	
9. Dobitak ili gubitak s osnovne učinkovite zaštite novčanog toka	09	0	0	0	0	0	0	0	0	0	0	0	0	0	0	0	0	
10. Dobitak ili gubitak s osnovne učinkovite zaštite neto ulaganja u inozemstvu	10	0	0	0	0	0	0	0	0	0	0	0	0	0	0	0	0	
11. Udio u ostaloj sveobuhvatnoj dobiti/gubitku društava povezanih sudjelujućim interesom	11	0	0	0	0	0	0	0	0	0	0	0	0	0	0	0	0	
12. Aktuarski dobiti/gubici po planovima definiranih primanja	12	0	0	0	0	0	0	-341.665	0	0	0	0	0	0	-341.665	0	-341.665	
13. Ostale nevasničke promjene kapitala	13	0	0	0	0	0	0	96.321	0	0	0	0	0	0	96.321	-3.489.231	-3.392.910	
14. Porez na transakcije priznate direktno u kapitalu	14	0	0	0	0	0	0	0	0	0	0	0	0	0	0	0	0	
15. Povećanje/smanjenje temeljnog (upisanog) kapitala (osim reinvestiranjem dobiti i u postupku predstečajne nagodbe	15	0	0	0	0	0	0	0	0	0	0	0	0	0	0	0	0	
16. Povećanje temeljnog (upisanog) kapitala reinvestiranjem dobiti	16	0	0	0	0	0	0	0	0	0	0	0	0	0	0	0	0	
17. Povećanje temeljnog (upisanog) kapitala u postupku predstečajne nagodbe	17	0	0	0	0	0	0	0	0	0	0	0	0	0	0	0	0	
18. Otkup vlastitih dionica/udjela	18	0	0	0	0	0	0	0	0	0	0	0	0	0	0	0	0	
19. Isplata udjela u dobiti/dividende	19	0	0	0	0	0	0	0	0	0	0	0	0	0	0	-6.454.221	-6.454.221	
20. Ostale raspodjele vlasnicima	20	-1.000.000	0	0	0	0	0	0	0	0	0	0	0	0	-1.000.000	0	-1.000.000	
21. Prijenos u pozicije rezervi po godišnjem rasporedu	21	0	0	0	0	0	0	0	0	0	0	0	0	0	0	0	0	
22. Povećanje rezervi u postupku predstečajne nagodbe	22	0	0	0	0	0	0	0	0	0	0	0	0	0	0	0	0	
23. Stanje na zadnji dan izvještajnog razdoblja prethodne poslovne godine (04 do 22)	23	7.020.000	0	0	0	0	0	-415.354	0	0	0	0	0	10.199.970	13.856.713	30.661.329	1.528.631	32.189.960
DODATAK IZVJEŠTAJU O PROMJENAMA KAPITALA (popunjava poduzetnik obveznik primjene MSFI-a)																		
I. OSTALA SVEOBUHVAATNA DOBIT PRETHODNOG RAZDOBLJA, UMANJENO ZA POREZE (AOP 06 do 14)	24	0	0	0	0	0	0	-245.344	0	0	0	0	0	0	-245.344	-3.489.231	-3.734.575	
II. SVEOBUHVAATNA DOBIT ILI GUBITAK PRETHODNOG RAZDOBLJA (AOP 05+24)	25	0	0	0	0	0	0	-245.344	0	0	0	0	0	13.856.713	13.611.369	-724.178	12.887.191	
III. TRANSAKCIJE S VLASNICIMA PRETHODNOG RAZDOBLJA PRIZNATE DIREKTNO U KAPITALU (AOP 15 do 22)	26	-1.000.000	0	0	0	0	0	0	0	0	0	0	0	0	-1.000.000	-6.454.221	-7.454.221	
Tekuća razdoblje																		
1. Stanje na dan početka tekuće poslovne godine	27	50.000.000	0	0	0	0	0	-43.179.776	0	0	0	0	0	-222.327	6.597.897	8.980.020	15.577.917	
2. Promjene računovodstvenih politika	28	0	0	0	0	0	0	0	0	0	0	0	0	0	0	0	0	
3. Ispravak pogreški	29	0	0	0	0	0	0	0	0	0	0	0	0	0	0	0	0	
4. Stanje na dan početka tekuće poslovne godine (prepravljeno) (AOP 27 do 29)	30	50.000.000	0	0	0	0	0	-43.179.776	0	0	0	0	-222.327	6.597.897	8.980.020	15.577.917		
5. Dobit/gubitak razdoblja	31	0	0	0	0	0	0	0	0	0	0	0	0	7.978.312	7.978.312	4.656.505	12.634.817	

Opis pozicije	AOP oznaka	Raspodjeljivo imateljima kapitala matice														Manjinski (nekontrolirajući) interes	Ukupno kapital i rezerve	
		Temeljni (upisani) kapital	Kapitalne rezerve	Zakonske rezerve	Rezerve za vlastite dionice	Vlastite dionice i udjeli (odbitna stavka)	Statutarne rezerve	Ostale rezerve	Revalorizacijske rezerve	Fer vrijednost financijske imovine raspoložive za prodaju	Učinkoviti dio zaštite novčanih tokova	Učinkoviti dio zaštite neto ulaganja u inozemstvo	Zadržana dobit / preneseni gubitak	Dobit / gubitak poslovne godine	Ukupno raspodjeljivo imateljima kapitala matice			
1	2	3	4	5	6	7	8	9	10	11	12	13	14	15	16 (3 do 6 + 7 + 8 do 15)	17	18 (16+17)	
6. Tečajne razlike iz preračuna inozemnog poslovanja	32	0	0	0	0	0	0	0	0	0	0	0	0	0	0	0	0	
7. Promjene revalorizacijskih rezervi dugotrajne materijalne i nematerijalne imovine	33	0	0	0	0	0	0	0	0	0	0	0	0	0	0	0	0	
8. Dobitak ili gubitak s osnove naknadnog vrednovanja financijske imovine raspoložive za prodaju	34	0	0	0	0	0	0	0	0	0	0	0	0	0	0	0	0	
9. Dobitak ili gubitak s osnove učinkovite zaštite novčanog toka	35	0	0	0	0	0	0	0	0	0	0	0	0	0	0	0	0	
10. Dobitak ili gubitak s osnove učinkovite zaštite neto ulaganja u inozemstvu	36	0	0	0	0	0	0	0	0	0	0	0	0	0	0	0	0	
11. Udio u ostaloj sveobuhvatnoj dobiti/gubitku društava povezanih sudjelujućim interesom	37	0	0	0	0	0	0	0	0	0	0	0	0	0	0	0	0	
12. Aktuarski dobici/gubici po planovima definiranih primanja	38	0	0	0	0	0	0	10.105	0	0	0	0	0	0	10.105	0	10.105	
13. Ostale neviasničke promjene kapitala	39	0	0	0	0	0	0	80.827	0	0	0	0	0	0	80.827	0	80.827	
14. Porez na transakcije priznate direktno u kapitalu	40	0	0	0	0	0	0	0	0	0	0	0	0	0	0	0	0	
15. Povećanje/smanjenje temeljnog (upisanog) kapitala (osim reinvestiranjem dobiti i u postupku predstečajne nagodbe)	41	35.780.500	57.248.800	0	0	0	0	0	0	0	0	0	0	0	93.029.300	0	93.029.300	
16. Povećanje temeljnog (upisanog) kapitala reinvestiranjem dobiti	42	0	0	0	0	0	0	0	0	0	0	0	0	0	0	0	0	
17. Povećanje temeljnog (upisanog) kapitala u postupku predstečajne nagodbe	43	0	0	0	0	0	0	0	0	0	0	0	0	0	0	0	0	
18. Otkup vlastitih dionica/udjela	44	0	0	0	0	0	0	0	0	0	0	0	0	0	0	0	0	
19. Isplata udjela u dobiti/dividende	45	0	0	0	0	0	0	0	0	0	0	0	0	0	0	-222.000	-222.000	
20. Ostale raspodjele vlasnicima	46	0	0	0	0	0	0	0	0	0	0	0	0	0	0	0	0	
21. Prijenos u pozicije rezervi po godišnjem rasporedu	47	0	0	0	0	0	0	0	0	0	0	0	0	0	0	0	0	
22. Povećanje rezervi u postupku predstečajne nagodbe	48	0	0	0	0	0	0	0	0	0	0	0	0	0	0	0	0	
23. Stanje na zadnji dan izvještajnog razdoblja tekuće poslovne godine (AOP 30 do 48)	49	85.780.500	57.248.800	0	0	0	0	-43.088.844	0	0	0	0	0	-222.327	7.978.312	107.696.441	13.414.525	121.110.966
DODATAK IZVJEŠTAJU O PROMJENAMA KAPITALA (popunjava poduzetnik obveznik primjene MSFI-a)																		
I. OSTALA SVEOBUHvatNA DOBIT TEKUĆEG RAZDOBLJA, UMANJENO ZA POREZE (AOP 32 do 40)	50	0	0	0	0	0	0	90.932	0	0	0	0	0	0	90.932	0	90.932	
II. SVEOBUHvatNA DOBIT ILI GUBITAK TEKUĆEG RAZDOBLJA (AOP 31 + 50)	51	0	0	0	0	0	0	90.932	0	0	0	0	0	7.978.312	8.069.244	4.656.505	12.725.749	
III. TRANSAKCIJE S VLASNICIMA TEKUĆEG RAZDOBLJA PRIZNATE DIREKTNO U KAPITALU (AOP 41 do 48)	52	35.780.500	57.248.800	0	0	0	0	0	0	0	0	0	0	0	93.029.300	-222.000	92.807.300	

9.5. BILJEŠKE UZ FINANCIJSKE IZVJEŠTAJE

BILJEŠKE UZ FINANCIJSKE IZVJEŠTAJE - TFI
(sastavljaju se za tromjesečna izvještajna razdoblja)

Naziv izdavatelja: Meritus ulaganja d.d.

OIB: 62230095889

Izvještajno razdoblje: od 01.01.2019. do 30.09.2019.

Bilješke uz financijske izvještaje za tromjesečna izvještajna razdoblja uključuju:

a) objašnjenje poslovnih događaja koji su značajni za razumijevanje promjena u izvještaju o financijskog položaju i poslovnim rezultatima za tromjesečno izvještajno razdoblje izdavatelja u odnosu na zadnju poslovnu godinu, odnosno objavljuju se informacije vezane uz te događaje i ažuriraju odgovarajuće informacije objavljene u posljednjem godišnjem financijskom izvještaju,

b) informacije gdje je omogućen pristup posljednjim godišnjim financijskim izvještajima, radi razumijevanja informacija objavljenih u bilješkama uz financijske izvještaje sastavljene za tromjesečno izvještajno razdoblje,

c) izjava da se iste računovodstvene politike primjenjuju prilikom sastavljanja financijskih izvještaja za tromjesečno izvještajno razdoblje kao i u posljednjim godišnjim financijskim izvještajima ili, ako su te računovodstvene politike mijenjale, opis prirode i učinka promjene,

d) objašnjenje poslovnih rezultata u slučaju da izdavatelj obavlja djelatnost sezonske prirode.

Financijski izvještaji za razdoblje koje je završilo 30. rujna 2019. godine nisu revidirani.

10. NEKONSOLIDIRANI FINANCIJSKI IZVJEŠTAJI

10.1. NEKONSOLIDIRANA BILANCA

Naziv pozicije	AOP oznaka	Zadnji dan prethodne poslovne godine	Na izvještajni datum tekućeg razdoblja
1	2	3	4
A) POTRAŽIVANJA ZA UPISANI A NEUPLAĆENI KAPITAL	001	0	0
B) DUGOTRAJNA IMOVINA (AOP 003+010+020+031+036)	002	288.600.000	288.901.608
I. NEMATERIJALNA IMOVINA (AOP 004 do 009)	003	0	301.608
1. Izdaci za razvoj	004	0	0
2. Koncesije, patenti, licencije, robne i uslužne marke, softver i ostala prava	005	0	48.942
3. Goodwill	006	0	0
4. Predujmovi za nabavu nematerijalne imovine	007	0	0
5. Nematerijalna imovina u pripremi	008	0	0
6. Ostala nematerijalna imovina	009	0	252.666
II. MATERIJALNA IMOVINA (AOP 011 do 019)	010	0	0
1. Zemljište	011	0	0
2. Građevinski objekti	012	0	0
3. Postrojenja i oprema	013	0	0
4. Alati, pogonski inventar i transportna imovina	014	0	0
5. Biološka imovina	015	0	0
6. Predujmovi za materijalnu imovinu	016	0	0
7. Materijalna imovina u pripremi	017	0	0
8. Ostala materijalna imovina	018	0	0
9. Ulaganje u nekretnine	019	0	0
III. DUGOTRAJNA FINANCIJSKA IMOVINA (AOP 021 do 030)	020	288.600.000	288.600.000
1. Ulaganja u udjele (dionice) poduzetnika unutar grupe	021	288.600.000	288.600.000
2. Ulaganja u ostale vrijednosne papire poduzetnika unutar grupe	022	0	0
3. Dani zajmovi, depoziti i slično poduzetnicima unutar grupe	023	0	0
4. Ulaganja u udjele (dionice) društava povezanih sudjelujućim interesom	024	0	0
5. Ulaganja u ostale vrijednosne papire društava povezanih sudjelujućim interesom	025	0	0
6. Dani zajmovi, depoziti i slično društvima povezanim sudjelujućim interesom	026	0	0
7. Ulaganja u vrijednosne papire	027	0	0
8. Dani zajmovi, depoziti i slično	028	0	0
9. Ostala ulaganja koja se obračunavaju metodom udjela	029	0	0
10. Ostala dugotrajna financijska imovina	030	0	0
IV. POTRAŽIVANJA (AOP 032 do 035)	031	0	0
1. Potraživanja od poduzetnika unutar grupe	032	0	0
2. Potraživanja od društava povezanih sudjelujućim interesom	033	0	0
3. Potraživanja od kupaca	034	0	0
4. Ostala potraživanja	035	0	0
V. ODGOĐENA POREZNA IMOVINA	036	0	0
C) KRATKOTRAJNA IMOVINA (AOP 038+046+053+063)	037	3.801	90.833.612
I. ZALIHE (AOP 039 do 045)	038	0	0
1. Sirovine i materijal	039	0	0
2. Proizvodnja u tijeku	040	0	0
3. Gotovi proizvodi	041	0	0
4. Trgovačka roba	042	0	0
5. Predujmovi za zalihe	043	0	0
6. Dugotrajna imovina namijenjena prodaji	044	0	0
7. Biološka imovina	045	0	0
II. POTRAŽIVANJA (AOP 047 do 052)	046	3.801	286.837
1. Potraživanja od poduzetnika unutar grupe	047	0	157.639
2. Potraživanja od društava povezanih sudjelujućim interesom	048	0	0
3. Potraživanja od kupaca	049	0	0
4. Potraživanja od zaposlenika i članova poduzetnika	050	0	0
5. Potraživanja od države i drugih institucija	051	0	127.597
6. Ostala potraživanja	052	3.801	1.601
III. KRATKOTRAJNA FINANCIJSKA IMOVINA (AOP 054 do 062)	053	0	5.855.118
1. Ulaganja u udjele (dionice) poduzetnika unutar grupe	054	0	0
2. Ulaganja u ostale vrijednosne papire poduzetnika unutar grupe	055	0	0
3. Dani zajmovi, depoziti i slično poduzetnicima unutar grupe	056	0	5.855.118
4. Ulaganja u udjele (dionice) društava povezanih sudjelujućim interesom	057	0	0
5. Ulaganja u ostale vrijednosne papire društava povezanih sudjelujućim interesom	058	0	0

Naziv pozicije	AOP oznaka	Zadnji dan prethodne poslovne godine	Na izvještajni datum tekućeg razdoblja
1	2	3	4
6. Dani zajmovi, depoziti i slično društvima povezanim sudjelujućim interesom	059	0	0
7. Ulaganja u vrijednosne papire	060	0	0
8. Dani zajmovi, depoziti i slično	061	0	0
9. Ostala financijska imovina	062	0	0
IV. NOVAC U BANCI I BLAGAJNI	063	0	84.691.657
D) PLAĆENI TROŠKOVI BUDUĆEG RAZDOBLJA I OBRACUNATI PRIHODI	064	0	0
E) UKUPNO AKTIVA (AOP 001+002+037+064)	065	288.603.801	379.735.220
F) IZVANBILANČNI ZAPISI	066	0	0
PASIVA			
A) KAPITAL I REZERVE (AOP 068 do 070+076+077+081+084+087)	067	288.595.088	379.399.752
I. TEMELJNI (UPISANI) KAPITAL	068	50.000.000	85.780.500
II. KAPITALNE REZERVE	069	238.600.000	295.848.800
III. REZERVE IZ DOBITI (AOP 071+072-073+074+075)	070	0	0
1. Zakonske rezerve	071	0	0
2. Rezerve za vlastite dionice	072	0	0
3. Vlastite dionice i udjeli (odbitna stavka)	073	0	0
4. Statutarne rezerve	074	0	0
5. Ostale rezerve	075	0	0
IV. REVALORIZACIJSKE REZERVE	076	0	0
V. REZERVE FER VRIJEDNOSTI (AOP 078 do 080)	077	0	0
1. Fer vrijednost financijske imovine raspoložive za prodaju	078	0	0
2. Učinkoviti dio zaštite novčanih tokova	079	0	0
3. Učinkoviti dio zaštite neto ulaganja u inozemstvu	080	0	0
VI. ZADRŽANA DOBIT ILI PRENESENI GUBITAK (AOP 082-083)	081	0	-4.912
1. Zadržana dobit	082	0	0
2. Preneseni gubitak	083	0	4.912
VII. DOBIT ILI GUBITAK POSLOVNE GODINE (AOP 085-086)	084	-4.912	-2.224.636
1. Dobit poslovne godine	085	0	0
2. Gubitak poslovne godine	086	4.912	2.224.636
VIII. MANJINSKI (NEKONTROLIRAJUĆI) INTERES	087	0	0
B) REZERVIRANJA (AOP 089 do 094)	088	0	0
1. Rezerviranja za mirovine, otpremnine i slične obveze	089	0	0
2. Rezerviranja za porezne obveze	090	0	0
3. Rezerviranja za započete sudske sporove	091	0	0
4. Rezerviranja za troškove obnavljanja prirodnih bogatstava	092	0	0
5. Rezerviranja za troškove u jamstvenim rokovima	093	0	0
6. Druga rezerviranja	094	0	0
C) DUGOROČNE OBVEZE (AOP 096 do 106)	095	0	49.509
1. Obveze prema poduzetnicima unutar grupe	096	0	0
2. Obveze za zajmove, depozite i slično poduzetnika unutar grupe	097	0	49.509
3. Obveze prema društvima povezanim sudjelujućim interesom	098	0	0
4. Obveze za zajmove, depozite i slično društava povezanih sudjelujućim interesom	099	0	0
5. Obveze za zajmove, depozite i slično	100	0	0
6. Obveze prema bankama i drugim financijskim institucijama	101	0	0
7. Obveze za predujmove	102	0	0
8. Obveze prema dobavljačima	103	0	0
9. Obveze po vrijednosnim papirima	104	0	0
10. Ostale dugoročne obveze	105	0	0
11. Odgođena porezna obveza	106	0	0
D) KRATKOROČNE OBVEZE (AOP 108 do 121)	107	8.713	285.959
1. Obveze prema poduzetnicima unutar grupe	108	0	116.388
2. Obveze za zajmove, depozite i slično poduzetnika unutar grupe	109	0	0
3. Obveze prema društvima povezanim sudjelujućim interesom	110	0	0
4. Obveze za zajmove, depozite i slično društava povezanih sudjelujućim interesom	111	0	0
5. Obveze za zajmove, depozite i slično	112	0	0
6. Obveze prema bankama i drugim financijskim institucijama	113	0	0
7. Obveze za predujmove	114	0	0
8. Obveze prema dobavljačima	115	694	132.034
9. Obveze po vrijednosnim papirima	116	0	0
10. Obveze prema zaposlenicima	117	0	29.140
11. Obveze za poreze, doprinose i slična davanja	118	0	0
12. Obveze s osnovne udjela u rezultatu	119	0	0
13. Obveze po osnovi dugotrajne imovine namijenjene prodaji	120	0	0
14. Ostale kratkoročne obveze	121	8.019	8.397
E) ODGOĐENO PLAĆANJE TROŠKOVA I PRIHOD BUDUĆEGA RAZDOBLJA	122	0	0
F) UKUPNO – PASIVA (AOP 067+088+095+107+122)	123	288.603.801	379.735.220
G) IZVANBILANČNI ZAPISI	124	0	0

10.2. NEKONSOLIDIRANI RAČUN DOBITI I GUBITKA

Naziv pozicije	AOP oznaka	Isto razdoblje prethodne godine		Tekuće razdoblje	
		Kumulativ	Tromjesečje	Kumulativ	Tromjesečje
1	2	3	4	5	6
I. POSLOVNI PRIHODI (AOP 126 do 130)	125	0	0	3.706	1.385
1. Prihodi od prodaje s poduzetnicima unutar grupe	126	0	0	0	0
2. Prihodi od prodaje (izvan grupe)	127	0	0	3.706	1.385
3. Prihodi na temelju upotrebe vlastitih proizvoda, robe i usluga	128	0	0	0	0
4. Ostali poslovni prihodi s poduzetnicima unutar grupe	129	0	0	0	0
5. Ostali poslovni prihodi (izvan grupe)	130	0	0	0	0
II. POSLOVNI RASHODI (AOP 132+133+137+141+142+143+146+153)	131	0	0	2.388.394	124.193
1. Promjene vrijednosti zaliha proizvodnje u tijeku i gotovih proizvoda	132	0	0	0	0
2. Materijalni troškovi (AOP 134 do 136)	133	0	0	786.821	7.613
a) Troškovi sirovina i materijala	134	0	0	28.073	7.613
b) Troškovi prodane robe	135	0	0	0	0
c) Ostali vanjski troškovi	136	0	0	758.748	0
3. Troškovi osoblja (AOP 138 do 140)	137	0	0	263.890	107.592
a) Neto plaće i nadnice	138	0	0	181.055	80.843
b) Troškovi poreza i doprinosa iz plaća	139	0	0	81.372	26.154
c) Doprinosi na plaće	140	0	0	1.463	595
4. Amortizacija	141	0	0	8.637	8.637
5. Ostali troškovi	142	0	0	1.208.342	0
6. Vrijednosna usklađenja (AOP 144+145)	143	0	0	0	0
a) dugotrajne imovine osim financijske imovine	144	0	0	0	0
b) kratkotrajne imovine osim financijske imovine	145	0	0	0	0
7. Rezerviranja (AOP 147 do 152)	146	0	0	0	0
a) Rezerviranja za mirovine, otpremnine i slične obveze	147	0	0	0	0
b) Rezerviranja za porezne obveze	148	0	0	0	0
c) Rezerviranja za započete sudske sporove	149	0	0	0	0
d) Rezerviranja za troškove obnavljanja prirodnih bogatstava	150	0	0	0	0
e) Rezerviranja za troškove u jamstvenim rokovima	151	0	0	0	0
f) Druga rezerviranja	152	0	0	0	0
8. Ostali poslovni rashodi	153	0	0	120.704	351
III. FINANCIJSKI PRIHODI (AOP 155 do 164)	154	0	0	161.366	37.978
1. Prihodi od ulaganja u udjele (dionice) poduzetnika unutar grupe	155	0	0	0	0
2. Prihodi od ulaganja u udjele (dionice) društava povezanih sudjelujućim interesima	156	0	0	0	0
3. Prihodi od ostalih dugotrajnih financijskih ulaganja i zajmova poduzetnicima unutar grupe	157	0	0	0	0
4. Ostali prihodi s osnove kamata iz odnosa s poduzetnicima unutar grupe	158	0	0	161.366	37.978
5. Tečajne razlike i ostali financijski prihodi iz odnosa s poduzetnicima unutar grupe	159	0	0	0	0
6. Prihodi od ostalih dugotrajnih financijskih ulaganja i zajmova	160	0	0	0	0
7. Ostali prihodi s osnove kamata	161	0	0	0	0
8. Tečajne razlike i ostali financijski prihodi	162	0	0	0	0
9. Nerealizirani dobiti (prihodi) od financijske imovine	163	0	0	0	0
10. Ostali financijski prihodi	164	0	0	0	0
IV. FINANCIJSKI RASHODI (AOP 166 do 172)	165	0	0	1.314	1.268
1. Rashodi s osnove kamata i slični rashodi s poduzetnicima unutar grupe	166	0	0	11	0
2. Tečajne razlike i drugi rashodi s poduzetnicima unutar grupe	167	0	0	0	0
3. Rashodi s osnove kamata i slični rashodi	168	0	0	1.303	1.268
4. Tečajne razlike i drugi rashodi	169	0	0	0	0
5. Nerealizirani gubici (rashodi) od financijske imovine	170	0	0	0	0
6. Vrijednosna usklađenja financijske imovine (neto)	171	0	0	0	0
7. Ostali financijski rashodi	172	0	0	0	0
V. UDIO U DOBITI OD DRUŠTAVA POVEZANIH SUDJELUJUĆIM INTERESOM	173	0	0	0	0
VI. UDIO U DOBITI OD ZAJEDNIČKIH POTHVATA	174	0	0	0	0
VII. UDIO U GUBITKU OD DRUŠTAVA POVEZANIH SUDJELUJUĆIM INTERESOM	175	0	0	0	0
VIII. UDIO U GUBITKU OD ZAJEDNIČKIH POTHVATA	176	0	0	0	0
IX. UKUPNI PRIHODI (AOP 125+154+173 + 174)	177	0	0	165.072	39.363
X. UKUPNI RASHODI (AOP 131+165+175 + 176)	178	0	0	2.389.707	125.461
XI. DOBIT ILI GUBITAK PRIJE OPOREZIVANJA (AOP 177-178)	179	0	0	-2.224.636	-86.098
1. Dobit prije oporezivanja (AOP 177-178)	180	0	0	0	0
2. Gubitak prije oporezivanja (AOP 178-177)	181	0	0	-2.224.636	-86.098
XII. POREZ NA DOBIT	182	0	0	0	0
XIII. DOBIT ILI GUBITAK RAZDOBLJA (AOP 179-182)	183	0	0	-2.224.636	-86.098
1. Dobit razdoblja (AOP 179-182)	184	0	0	0	0
2. Gubitak razdoblja (AOP 182-179)	185	0	0	-2.224.636	-86.098
PREKINUTO POSLOVANJE (popunjavanje poduzetnik obveznika MSFI-a samo ako ima prekinuto poslovanje)					
XIV. DOBIT ILI GUBITAK PREKINUTOG POSLOVANJA PRIJE OPOREZIVANJA (AOP 187-188)	186	0	0	0	0
1. Dobit prekinutog poslovanja prije oporezivanja	187	0	0	0	0
2. Gubitak prekinutog poslovanja prije oporezivanja	188	0	0	0	0

Naziv pozicije 1	AOP oznaka 2	Isto razdoblje prethodne godine		Tekuće razdoblje	
		Kumulativ 3	Tromjesečje 4	Kumulativ 5	Tromjesečje 6
XV. POREZ NA DOBIT PREKINUTOG POSLOVANJA	189	0	0	0	0
1. Dobit prekinutog poslovanja za razdoblje (AOP 186-189)	190	0	0	0	0
2. Gubitak prekinutog poslovanja za razdoblje (AOP 189-186)	191	0	0	0	0
UKUPNO POSLOVANJE (popunjavanje samo poduzetnik obveznik MSFI-a koji ima prekinuto poslovanje)					
XVI. DOBIT ILI GUBITAK PRIJE OPOREZIVANJA (AOP 179+186)	192	0	0	0	0
1. Dobit prije oporezivanja (AOP 192)	193	0	0	0	0
2. Gubitak prije oporezivanja (AOP 192)	194	0	0	0	0
XVII. POREZ NA DOBIT (AOP 182+189)	195	0	0	0	0
XVIII. DOBIT ILI GUBITAK RAZDOBLJA (AOP 192-195)	196	0	0	0	0
1. Dobit razdoblja (AOP 192-195)	197	0	0	0	0
2. Gubitak razdoblja (AOP 195-192)	198	0	0	0	0
DODATAK RDG-u (popunjavanje poduzetnik koji sastavlja konsolidirani godišnji financijski izvještaj)					
XIX. DOBIT ILI GUBITAK RAZDOBLJA (AOP 200+201)	199	0	0	0	0
1. Pripisana imateljima kapitala matice	200	0	0	0	0
2. Pripisana manjinskom (nekontrolirajućem) interesu	201	0	0	0	0
IZVJEŠTAJ O OSTALOJ SVEOBUHVAATNOJ DOBITI (popunjavanje poduzetnik obveznik primjene MSFI-a)					
I. DOBIT ILI GUBITAK RAZDOBLJA	202	0	0	0	0
II. OSTALA SVEOBUHVAATNA DOBIT/GUBITAK PRIJE POREZA (AOP 204 do 211)	203	0	0	0	0
1. Tečajne razlike iz preračuna inozemnog poslovanja	204	0	0	0	0
2. Promjene revalorizacijskih rezervi dugotrajne materijalne i nematerijalne imovine	205	0	0	0	0
3. Dobit ili gubitak s osnove naknadnog vrednovanja financijske imovine raspoložive za prodaju	206	0	0	0	0
4. Dobit ili gubitak s osnove učinkovite zaštite novčanih tokova	207	0	0	0	0
5. Dobit ili gubitak s osnove učinkovite zaštite neto ulaganja u inozemstvu	208	0	0	0	0
6. Udio u ostaloj sveobuhvatnoj dobiti/gubitku društava povezanih sudjelujućim interesom	209	0	0	0	0
7. Aktuarski dobici/gubici po planovima definiranih primanja	210	0	0	0	0
8. Ostale nevlasničke promjene kapitala	211	0	0	0	0
III. POREZ NA OSTALU SVEOBUHVAATNU DOBIT RAZDOBLJA	212	0	0	0	0
IV. NETO OSTALA SVEOBUHVAATNA DOBIT ILI GUBITAK (AOP 203-212)	213	0	0	0	0
V. SVEOBUHVAATNA DOBIT ILI GUBITAK RAZDOBLJA (AOP 202+213)	214	0	0	0	0
DODATAK Izvještaju o ostaloj sveobuhvatnoj dobiti (popunjavanje poduzetnik koji sastavlja konsolidirani izvještaj)					
VI. SVEOBUHVAATNA DOBIT ILI GUBITAK RAZDOBLJA (AOP 216+217)	215	0	0	0	0
1. Pripisana imateljima kapitala matice	216	0	0	0	0
2. Pripisana manjinskom (nekontrolirajućem) interesu	217	0	0	0	0

10.3. NEKONSOLIDIRANI IZVJEŠTAJ O NOVČANIM TOKOVIMA (INDIREKTNNA METODA)

Naziv pozicije	AOP oznaka	Isto razdoblje prethodne godine	Tekuće razdoblje
1	2	3	4
Novčani tokovi od poslovnih aktivnosti			
1. Dobit prije oporezivanja	001	0	-2.224.636
2. Usklađenja (AOP 003 do 010):	002	0	-151.415
a) Amortizacija	003	0	8.637
b) Dobici i gubici od prodaje i vrijednosna usklađenja dugotrajne materijalne i nematerijalne imovine	004	0	0
c) Dobici i gubici od prodaje i nerealizirani dobici i gubici i vrijednosno usklađenje financijske imovine	005	0	0
d) Prihodi od kamata i dividendi	006	0	-161.366
e) Rashodi od kamata	007	0	11
f) Rezerviranja	008	0	0
g) Tečajne razlike (nerealizirane)	009	0	0
h) Ostala usklađenja za nenovčane transakcije i nerealizirane dobitke i gubitke	010	0	1.303
I. Povećanje ili smanjenje novčanih tokova prije promjena u radnom kapitalu (AOP 001+002)	011	0	-2.376.051
3. Promjene u radnom kapitalu (AOP 013 do 016)	012	0	203.781
a) Povećanje ili smanjenje kratkoročnih obveza	013	0	438.611
b) Povećanje ili smanjenje kratkotrajnih potraživanja	014	0	-234.830
c) Povećanje ili smanjenje zaliha	015	0	0
d) Ostala povećanja ili smanjenja radnog kapitala	016	0	0
II. Novac iz poslovanja (AOP 011+012)	017	0	-2.172.270
4. Novčani izdaci za kamate	018	0	-11
5. Plaćeni porez na dobit	019	0	0
A) NETO NOVČANI TOKOVI OD POSLOVNIH AKTIVNOSTI (AOP 017 do 019)	020	0	-2.172.281
Novčani tokovi od investicijskih aktivnosti			
1. Novčani primici od prodaje dugotrajne materijalne i nematerijalne imovine	021	0	0
2. Novčani primici od prodaje financijskih instrumenata	022	0	0
3. Novčani primici od kamata	023	0	0
4. Novčani primici od dividendi	024	0	0
5. Novačani primici s osnove povrata danih zajmova i štednih uloga	025	0	0
6. Ostali novčani primici od investicijskih aktivnosti	026	0	0
III. Ukupno novčani primici od investicijskih aktivnosti (AOP 021 do 026)	027	0	0
1. Novčani izdaci za kupnju dugotrajne materijalne i nematerijalne imovine	028	0	-310.244
2. Novčani izdaci za stjecanje financijskih instrumenata	029	0	0
3. Novačani izdaci s osnove danih zajmova i štednih uloga za razdoblje	030	0	-5.855.118
4. Stjecanje ovisnog društva, umanjeno za stečeni novac	031	0	0
5. Ostali novčani izdaci od investicijskih aktivnosti	032	0	0
IV. Ukupno novčani izdaci od investicijskih aktivnosti (AOP 028 do 032)	033	0	-6.165.362
B) NETO NOVČANI TOKOVI OD INVESTICIJSKIH AKTIVNOSTI (AOP 027+033)	034	0	-6.165.362
Novčani tokovi od financijskih aktivnosti			
1. Novčani primici od povećanja temeljnog (upisanog) kapitala	035	0	93.029.300
2. Novčani primici od izdavanja vlasničkih i dužničkih financijskih instrumenata	036	0	0
3. Novčani primici od glavnice kredita, pozajmica i drugih posudbi	037	0	0
4. Ostali novčani primici od financijskih aktivnosti	038	0	0
V. Ukupno novčani primici od financijskih aktivnosti (AOP 035 do 038)	039	0	93.029.300
1. Novčani izdaci za otplatu glavnice kredita, pozajmica i drugih posudbi i dužničkih financijskih instrumenata	040	0	0
2. Novčani izdaci za isplatu dividendi	041	0	0
3. Novčani izdaci za financijski najam	042	0	0
4. Novčani izdaci za otkup vlastitih dionica i smanjenje temeljnog (upisanog) kapitala	043	0	0
5. Ostali novčani izdaci od financijskih aktivnosti	044	0	0
VI. Ukupno novčani izdaci od financijskih aktivnosti (AOP 040 do 044)	045	0	0
C) NETO NOVČANI TOKOVI OD FINANCIJSKIH AKTIVNOSTI (AOP 039+045)	046	0	93.029.300
1. Nerealizirane tečajne razlike po novcu i novčanim ekvivalentima	047	0	0
D) NETO POVEĆANJE ILI SMANJENJE NOVČANIH TOKOVA (AOP 020+034+046+047)	048	0	84.691.657
E) NOVAC I NOVČANI EKVIVALENTI NA POČETKU RAZDOBLJA	049	0	0
F) NOVAC I NOVČANI EKVIVALENTI NA KRAJU RAZDOBLJA (AOP 048+049)	050	0	84.691.657

10.4. NEKONSOLIDIRANI IZVJEŠTAJ O PROMJENAMA VLASNIČKE GLAVNICE

Opis pozicije	AOP oznaka	Raspodjeljivo imateljima kapitala matice														Manjinski (nekontrolirajući) interes	Ukupno kapital i rezerve	
		Temeljni (upisani) kapital	Kapitalne rezerve	Zakonske rezerve	Rezerve za vlastite dionice	Vlastite dionice i udjeli (odbitna stavka)	Statutarne rezerve	Ostale rezerve	Revalorizacijske rezerve	Fer vrijednost financijske imovine raspoložive za prodaju	Učinkoviti dio zaštite novčanih tokova	Učinkoviti dio zaštite neto ulaganja u inozemstvo	Zadržana dobit / preneseni gubitak	Dobit / gubitak poslovne godine	Ukupno raspodjeljivo imateljima kapitala matice			
1	2	3	4	5	6	7	8	9	10	11	12	13	14	15	16 (3 do 6 - 7 + 8 do 15)	17	18 (16+17)	
Prethodno razdoblje																		
1. Stanje na dan početka prethodne poslovne godine	01	0	0	0	0	0	0	0	0	0	0	0	0	0	0	0	0	
2. Promjene računovodstvenih politika	02	0	0	0	0	0	0	0	0	0	0	0	0	0	0	0	0	
3. Ispravak pogreški	03	0	0	0	0	0	0	0	0	0	0	0	0	0	0	0	0	
4. Stanje na dan početka prethodne poslovne godine (prepravljeno) (AOP 01 do 03)	04	0	0	0	0	0	0	0	0	0	0	0	0	0	0	0	0	
5. Dobit/gubitak razdoblja	05	0	0	0	0	0	0	0	0	0	0	0	0	0	0	0	0	
6. Tečajne razlike iz preračuna inozemnog poslovanja	06	0	0	0	0	0	0	0	0	0	0	0	0	0	0	0	0	
7. Promjene revalorizacijskih rezervi dugotrajne materijalne i nematerijalne imovine	07	0	0	0	0	0	0	0	0	0	0	0	0	0	0	0	0	
8. Dobitak ili gubitak s osnovne naknadnog vrednovanja financijske imovine raspoložive za prodaju	08	0	0	0	0	0	0	0	0	0	0	0	0	0	0	0	0	
9. Dobitak ili gubitak s osnovne učinkovite zaštite novčanog toka	09	0	0	0	0	0	0	0	0	0	0	0	0	0	0	0	0	
10. Dobitak ili gubitak s osnovne učinkovite zaštite neto ulaganja u inozemstvu	10	0	0	0	0	0	0	0	0	0	0	0	0	0	0	0	0	
11. Udio u ostaloj sveobuhvatnoj dobiti/gubitku društava povezanih sudjelujućim interesom	11	0	0	0	0	0	0	0	0	0	0	0	0	0	0	0	0	
12. Aktuarski dobiti/gubici po planovima definiranih primanja	12	0	0	0	0	0	0	0	0	0	0	0	0	0	0	0	0	
13. Ostale nevlasičke promjene kapitala	13	0	0	0	0	0	0	0	0	0	0	0	0	0	0	0	0	
14. Porez na transakcije priznate direktno u kapitalu	14	0	0	0	0	0	0	0	0	0	0	0	0	0	0	0	0	
15. Povećanje/smanjenje temeljnog (upisanog) kapitala (osim reinvestiranjem dobiti u postupku predstečajne nagodbe	15	0	0	0	0	0	0	0	0	0	0	0	0	0	0	0	0	
16. Povećanje temeljnog (upisanog) kapitala reinvestiranjem dobiti	16	0	0	0	0	0	0	0	0	0	0	0	0	0	0	0	0	
17. Povećanje temeljnog (upisanog) kapitala u postupku predstečajne nagodbe	17	0	0	0	0	0	0	0	0	0	0	0	0	0	0	0	0	
18. Otkup vlastitih dionica/udjela	18	0	0	0	0	0	0	0	0	0	0	0	0	0	0	0	0	
19. Isplata udjela u dobiti/dividende	19	0	0	0	0	0	0	0	0	0	0	0	0	0	0	0	0	
20. Ostale raspodjele vlasnicima	20	0	0	0	0	0	0	0	0	0	0	0	0	0	0	0	0	
21. Prijenos u pozicije rezervi po godišnjem rasporedu	21	0	0	0	0	0	0	0	0	0	0	0	0	0	0	0	0	
22. Povećanje rezervi u postupku predstečajne nagodbe	22	0	0	0	0	0	0	0	0	0	0	0	0	0	0	0	0	
23. Stanje na zadnji dan izvještajnog razdoblja prethodne poslovne godine (04 do 22)	23	0	0	0	0	0	0	0	0	0	0	0	0	0	0	0	0	
DODATAK IZVJEŠTAJU O PROMJENAMA KAPITALA (popunjava poduzetnik obveznik primjene MSFI-a)																		
I. OSTALA SVEOBUHVAJNA DOBIT PRETHODNOG RAZDOBLJA, UMANJENO ZA POREZE (AOP 06 do 14)	24	0	0	0	0	0	0	0	0	0	0	0	0	0	0	0	0	
II. SVEOBUHVAJNA DOBIT ILI GUBITAK PRETHODNOG RAZDOBLJA (AOP 05+24)	25	0	0	0	0	0	0	0	0	0	0	0	0	0	0	0	0	
III. TRANSAKCIJE S VLASNICIMA PRETHODNOG RAZDOBLJA PRIZNATE DIREKTNO U KAPITALU (AOP 15 do 22)	26	0	0	0	0	0	0	0	0	0	0	0	0	0	0	0	0	
Tekuće razdoblje																		
1. Stanje na dan početka tekuće poslovne godine	27	50.000.000	238.600.000	0	0	0	0	0	0	0	0	0	0	-4.912	0	288.595.088	0	288.595.088
2. Promjene računovodstvenih politika	28	0	0	0	0	0	0	0	0	0	0	0	0	0	0	0	0	
3. Ispravak pogreški	29	0	0	0	0	0	0	0	0	0	0	0	0	0	0	0	0	
4. Stanje na dan početka tekuće poslovne godine (prepravljeno) (AOP 27 do 29)	30	50.000.000	238.600.000	0	0	0	0	0	0	0	0	0	-4.912	0	288.595.088	0	288.595.088	
5. Dobit/gubitak razdoblja	31	0	0	0	0	0	0	0	0	0	0	0	0	-2.224.636	-2.224.636	0	-2.224.636	
6. Tečajne razlike iz preračuna inozemnog poslovanja	32	0	0	0	0	0	0	0	0	0	0	0	0	0	0	0	0	
7. Promjene revalorizacijskih rezervi dugotrajne materijalne i nematerijalne imovine	33	0	0	0	0	0	0	0	0	0	0	0	0	0	0	0	0	
8. Dobitak ili gubitak s osnovne naknadnog vrednovanja financijske imovine raspoložive za prodaju	34	0	0	0	0	0	0	0	0	0	0	0	0	0	0	0	0	
9. Dobitak ili gubitak s osnovne učinkovite zaštite novčanog toka	35	0	0	0	0	0	0	0	0	0	0	0	0	0	0	0	0	
10. Dobitak ili gubitak s osnovne učinkovite zaštite neto ulaganja u inozemstvu	36	0	0	0	0	0	0	0	0	0	0	0	0	0	0	0	0	
11. Udio u ostaloj sveobuhvatnoj dobiti/gubitku društava povezanih sudjelujućim interesom	37	0	0	0	0	0	0	0	0	0	0	0	0	0	0	0	0	
12. Aktuarski dobiti/gubici po planovima definiranih primanja	38	0	0	0	0	0	0	0	0	0	0	0	0	0	0	0	0	
13. Ostale nevlasičke promjene kapitala	39	0	0	0	0	0	0	0	0	0	0	0	0	0	0	0	0	
14. Porez na transakcije priznate direktno u kapitalu	40	0	0	0	0	0	0	0	0	0	0	0	0	0	0	0	0	
15. Povećanje/smanjenje temeljnog (upisanog) kapitala (osim reinvestiranjem dobiti u postupku predstečajne nagodbe)	41	35.780.500	57.248.800	0	0	0	0	0	0	0	0	0	0	0	93.029.300	0	93.029.300	

Opis pozicije	AOP oznaka	Raspodjeljivo imateljima kapitala matice														Manjinski (nekontrolirajući) interes	Ukupno kapital i rezerve	
		Temeljni (upisani) kapital	Kapitalne rezerve	Zakonske rezerve	Rezerve za vlastite dionice	Vlastite dionice i udjeli (odbitna stavka)	Statutarne rezerve	Ostale rezerve	Revalorizacijske rezerve	Fer vrijednost financijske imovine raspoložive za prodaju	Učinkoviti dio zaštite novčanih tokova	Učinkoviti dio zaštite neto ulaganja u inozemstvo	Zadržana dobit / preneseni gubitak	Dobit / gubitak poslovne godine	Ukupno raspodjeljivo imateljima kapitala matice			
1	2	3	4	5	6	7	8	9	10	11	12	13	14	15	16 (3 do 6 - 7 + 8 do 15)	17	18 (16+17)	
16. Povećanje temeljnog (upisanog) kapitala reinvestiranjem dobiti	42	0	0	0	0	0	0	0	0	0	0	0	0	0	0	0	0	
17. Povećanje temeljnog (upisanog) kapitala u postupku predstečajne nagodbe	43	0	0	0	0	0	0	0	0	0	0	0	0	0	0	0	0	
18. Otkup vlastitih dionica/udjela	44	0	0	0	0	0	0	0	0	0	0	0	0	0	0	0	0	
19. Isplata udjela u dobiti/dividende	45	0	0	0	0	0	0	0	0	0	0	0	0	0	0	0	0	
20. Ostale raspodjele vlasnicima	46	0	0	0	0	0	0	0	0	0	0	0	0	0	0	0	0	
21. Prijenos u pozicije rezervi po godišnjem rasporedu	47	0	0	0	0	0	0	0	0	0	0	0	0	0	0	0	0	
22. Povećanje rezervi u postupku predstečajne nagodbe	48	0	0	0	0	0	0	0	0	0	0	0	0	0	0	0	0	
23. Stanje na zadnji dan izvještajnog razdoblja tekuće poslovne godine (AOP 30 do 48)	49	85.780.500	295.848.800	0	0	0	0	0	0	0	0	0	0	-4.912	-2.224.636	379.399.752	0	379.399.752
DODATAK IZVJEŠTAJU O PROMJENAMA KAPITALA (popunjava poduzetnik obveznik primjene MSFI-a)																		
I. OSTALA SVEOBUHvatNA DOBIT TEKUĆEG RAZDOBLJA, UMANJENO ZA POREZE (AOP 32 do 40)	50	0	0	0	0	0	0	0	0	0	0	0	0	0	0	0	0	0
II. SVEOBUHvatNA DOBIT ILI GUBITAK TEKUĆEG RAZDOBLJA (AOP 31 + 50)	51	0	0	0	0	0	0	0	0	0	0	0	0	-2.224.636	-2.224.636	0	-2.224.636	
III. TRANSAKCIJE S VLASNICIMA TEKUĆEG RAZDOBLJA PRIZNATE DIREKTNO U KAPITALU (AOP 41 do 48)	52	35.780.500	57.248.800	0	0	0	0	0	0	0	0	0	0	0	0	93.029.300	0	93.029.300

10.5. BILJEŠKE UZ FINANCIJSKE IZVJEŠTAJE

BILJEŠKE UZ FINANCIJSKE IZVJEŠTAJE - TFI
(sastavljaju se za tromjesečna izvještajna razdoblja)

Naziv izdavatelja: Meritus ulaganja d.d.

OIB: 62230095889

Izvještajno razdoblje: od 01.01.2019. do 30.09.2019.

Bilješke uz financijske izvještaje za tromjesečna izvještajna razdoblja uključuju:

a) objašnjenje poslovnih događaja koji su značajni za razumijevanje promjena u izvještaju o financijskog položaju i poslovnim rezultatima za tromjesečno izvještajno razdoblje izdavatelja u odnosu na zadnju poslovnu godinu, odnosno objavljuju se informacije vezane uz te događaje i ažuriraju odgovarajuće informacije objavljene u posljednjem godišnjem financijskom izvještaju,

b) informacije gdje je omogućen pristup posljednjim godišnjim financijskim izvještajima, radi razumijevanja informacija objavljenih u bilješkama uz financijske izvještaje sastavljene za tromjesečno izvještajno razdoblje,

c) izjava da se iste računovodstvene politike primjenjuju prilikom sastavljanja financijskih izvještaja za tromjesečno izvještajno razdoblje kao i u posljednjim godišnjim financijskim izvještajima ili, ako su te računovodstvene politike mijenjale, opis prirode i učinka promjene,

d) objašnjenje poslovnih rezultata u slučaju da izdavatelj obavlja djelatnost sezonske prirode.

Društvo u računu dobiti i gubitka, izvještaju o novčanim tokovima, te izvještaju o promjenama vlačne glavnice nije prikazalo usporedna razdoblja jer je Društvo osnovano 28. studenog 2018. godine.

Financijski izvještaji za razdoblje koje je završilo 30. rujna 2019. godine nisu revidirani.

11. IZJAVE UPRAVE O ODGOVORNOSTI ZA FINANCIJSKE IZVJEŠTAJE

Zagreb, listopad 2019. godine

Izjava Uprave o odgovornosti za financijske izvještaje

Nekonsolidirani financijski izvještaji društva Meritus plus d.d. (Društvo) i konsolidirani financijski izvještaji društva Meritus Ulaganja d.d. i njegovih ovisnih društava se sastavljaju u skladu s Međunarodnim računovodstvenim standardima financijskog izvještavanja (MSFI) te hrvatskim Zakonom o računovodstvu. Nerevidirani nekonsolidirani i konsolidirani financijski izvještaji Društva i Grupe za razdoblje od 1. srpnja do 30. rujna 2019. godine daju cjeloviti i istinit prikaz imovine i obveza, dobiti i gubitka, financijskog položaja i poslovanja izdavatelja i društava uključenih u konsolidaciju kao cjeline. Izvještaj Uprave za razdoblje do 30. rujna 2019. godine sadrži istinit i vjeran prikaz razvoja i rezultata poslovanja Društva uz opis najznačajnijih rizika i neizvjesnosti kojima je Društvo izloženo.



Ivan Posavec
Predsjednik uprave



Darko Horvat
Član uprave

12. KONTAKTI

**Služba za odnose sa
investitorima**



+385 (0) 99 3767 083



investitori@mpluscc.com

Adresa društva



Heinzelova 62a, 10000 Zagreb, Croatia

Web prezentacija društva



www.mplusgrupa.com

Usluge kontakt centra



contact-center@mpluscc.com

IT usluge



it-services@mpluscc.com

**Usluge upravljanja ljudskim
resursima**



hr-services@mpluscc.com

M+GRUPA

PEOPLE INSPIRED BY PEOPLE



2015		2016		% Growth
1	10,000	11,000	10%	
2	15,000	16,500	10%	
3	20,000	22,000	10%	
4	25,000	27,500	10%	
5	30,000	33,000	10%	
6	35,000	38,500	10%	
7	40,000	44,000	10%	
8	45,000	49,500	10%	
9	50,000	55,000	10%	
10	55,000	60,500	10%	
11	60,000	66,000	10%	
12	65,000	71,500	10%	
13	70,000	77,000	10%	
14	75,000	82,500	10%	
15	80,000	88,000	10%	
16	85,000	93,500	10%	
17	90,000	99,000	10%	
18	95,000	104,500	10%	
19	100,000	110,000	10%	
20	105,000	115,500	10%	
21	110,000	121,000	10%	
22	115,000	126,500	10%	
23	120,000	132,000	10%	
24	125,000	137,500	10%	
25	130,000	143,000	10%	
26	135,000	148,500	10%	
27	140,000	154,000	10%	
28	145,000	159,500	10%	
29	150,000	165,000	10%	
30	155,000	170,500	10%	
31	160,000	176,000	10%	
32	165,000	181,500	10%	
33	170,000	187,000	10%	
34	175,000	192,500	10%	
35	180,000	198,000	10%	
36	185,000	203,500	10%	
37	190,000	209,000	10%	
38	195,000	214,500	10%	
39	200,000	220,000	10%	
40	205,000	225,500	10%	
41	210,000	231,000	10%	
42	215,000	236,500	10%	
43	220,000	242,000	10%	
44	225,000	247,500	10%	
45	230,000	253,000	10%	
46	235,000	258,500	10%	
47	240,000	264,000	10%	
48	245,000	269,500	10%	
49	250,000	275,000	10%	
50	255,000	280,500	10%	
51	260,000	286,000	10%	
52	265,000	291,500	10%	
53	270,000	297,000	10%	
54	275,000	302,500	10%	
55	280,000	308,000	10%	
56	285,000	313,500	10%	
57	290,000	319,000	10%	
58	295,000	324,500	10%	
59	300,000	330,000	10%	
60	305,000	335,500	10%	
61	310,000	341,000	10%	
62	315,000	346,500	10%	
63	320,000	352,000	10%	
64	325,000	357,500	10%	
65	330,000	363,000	10%	
66	335,000	368,500	10%	
67	340,000	374,000	10%	
68	345,000	379,500	10%	
69	350,000	385,000	10%	
70	355,000	390,500	10%	
71	360,000	396,000	10%	
72	365,000	401,500	10%	
73	370,000	407,000	10%	
74	375,000	412,500	10%	
75	380,000	418,000	10%	
76	385,000	423,500	10%	
77	390,000	429,000	10%	
78	395,000	434,500	10%	
79	400,000	440,000	10%	
80	405,000	445,500	10%	
81	410,000	451,000	10%	
82	415,000	456,500	10%	
83	420,000	462,000	10%	
84	425,000	467,500	10%	
85	430,000	473,000	10%	
86	435,000	478,500	10%	
87	440,000	484,000	10%	
88	445,000	489,500	10%	
89	450,000	495,000	10%	
90	455,000	500,500	10%	
91	460,000	506,000	10%	
92	465,000	511,500	10%	
93	470,000	517,000	10%	
94	475,000	522,500	10%	
95	480,000	528,000	10%	
96	485,000	533,500	10%	
97	490,000	539,000	10%	
98	495,000	544,500	10%	
99	500,000	550,000	10%	
100	505,000	555,500	10%	

Region	2015	2016	% Growth	
Europe	12,357	20,275	24,766	16,558
Product A01	534	3,541		
Product A02				
Product A03				
Australia				
Product B01				
Product B01				
Total				

Special operations to increase sales to 500 million and achieve the 2020 target. Will be achieved by the end of 2020.