

M+GRUPA

PEOPLE INSPIRED BY PEOPLE

REZULTATI POSLOVANJA

Društva Meritus ulaganja d.d. i njegovih ovisnih društva (M+ Grupa/Grupa)

Financijsko izvješće za razdoblje koje je završilo 31. ožujka 2022. godine

ZAGREB, travanj 2022. godine



SADRŽAJ

1. KOMENTAR PREDsjedNIKA UPRAVE.....	3
2. KLJUČNI POKAZATELJI POSLOVANJA.....	4
3. ZNAČAJNI DOGAĐAJI ZA RAZDOBLJE DO 31. OŽUJKA 2022. GODINE	7
4. TRŽIŠTA, KLIJENTI, PROIZVODI I USLUGE.....	8
Klijenti	10
Lokacije.....	11
Proizvodi i usluge	12
5. ORGANIZACIJA GRUPE	14
6. ČLANICE GRUPE.....	15
7. VLASNIČKA STRUKTURA	16
8. KONSOLIDIRANI FINANCIJSKI IZVJEŠTAJI	17
8.1. KONSOLIDIRANA BILANCA.....	17
8.2. KONSOLIDIRANI RAČUN DOBITI I GUBITKA.....	19
8.3. KONSOLIDIRANI IZVJEŠTAJ O NOVČANOM TIJEKU	21
8.4. KONSOLIDIRANI IZVJEŠTAJ O KRETANJU KAPITALA.....	22
8.5. BILJEŠKE UZ FINANCIJSKE IZVJEŠTAJE	25
9. NEKONSOLIDIRANI FINANCIJSKI IZVJEŠTAJI	28
9.1. NEKONSOLIDIRANA BILANCA	28
9.2. NEKONSOLIDIRANI RAČUN DOBITI I GUBITKA.....	30
9.3. NEKONSOLIDIRANI IZVJEŠTAJ O NOVČANOM TIJEKU	32
9.4. NEKONSOLIDIRANI IZVJEŠTAJ O KRETANJU KAPITALA.....	33
9.5. BILJEŠKE UZ FINANCIJSKE IZVJEŠTAJE	36
10. IZJAVE UPRAVE O ODGOVORNOSTI ZA FINANCIJSKE IZVJEŠTAJE	39
11.KONTAKTI	40

1. KOMENTAR PREDSJEDNIKA UPRAVE

Veliko mi je zadovoljstvo predstaviti vam poslovne rezultate M+ Grupe u prvom tromjesečju 2022. godine. Proteklo razdoblje obilježio je značajan porast prihoda Grupe, koji su u usporedbi s istim kvartalom prošle godine sa 192 milijuna kuna porasli na 297 milijuna kuna. Ovaj rast veći od 50% manjim je dijelom organske prirode, a većim dijelom rezultat akvizicije društva Invitel GmbH sa sjedištem u Njemačkoj i njegovih podružnica.

Sinergijom i integracijom nove članice, prisutne u sektorima koji su novost za M+ Grupu dodatno smo ojačali volumen poslovanja, a Njemačka je postala naše najveće pojedinačno tržište prema prihodima, što je željeni ishod naše strategije pozicioniranja kao dobavljača BPTO usluga za njemačkog govorno područje.



S novom akvizicijom, M+ Grupa potvrđuje svoju poziciju vodećeg nezavisnog pružatelja BPTO usluga s brojem zaposlenih koji sada premašuje 11 tisuća. Akvizicijom Invitela M+ Grupa stekla je klijente iz novih sektora u kojima do sada nije bila prisutna, odnosno kompanije koje su fokusirane na obnovljive izvore energije, upravljanje ugljičnim emisijama, energetsku tranziciju i tehnološke inovacije, ključne za uspješnu globalnu tranziciju na nisko ugljičnu ekonomiju.

To se savršeno uklapa u strategiju održivosti Grupe. Osim toga, Grupi se priključio i veliki broj vrijednih zaposlenika te veoma iskusan menadžment s odličnim kontaktima u industriji, koji će zasigurno doprinijeti njenom daljnjem rastu i razvoju.

I dalje pridajemo značajnu pažnju društveno odgovornom poslovanju provođenjem strateških i operativnih aktivnosti u okviru ESG (Environment, Social, Governance) smjernica. Pored primarnih ciljeva koji se tiču brige o našim zaposlenicima i društvenoj zajednici, cilj Grupe je u potpunosti prilagoditi svoje poslovanje ekološkim standardima u svrhu postizanja ugljične neutralnosti.

Prošlogodišnja uspješna sekundarna ponuda dionica, kojom je prikupljeno 105 milijuna kuna kapitala te su osigurana sredstva za financiranje daljnjih investicijskih potreba, podučila nas je kako je domaće tržište kapitala spremno prihvatiti kvalitetne financijske instrumente, a mi vjerujemo da ćemo svojim rezultatima i rješenjima i dalje biti prisutni na njemu kroz zanimljiva izdanja.

Po završetku statusnog restrukturiranja operativnih kompanija u Hrvatskoj pod brendom M+ nastavili smo sa sličnim radnjama na drugim tržištima, te očekujemo kako ćemo do kraja ove godine objediniti BPTO segment na međunarodnoj razini pod zajedničkim brendom M+ Group.

Koristim ovu priliku da još jednom zahvalim svim zaposlenicima M+ Grupe na predanom radu, a klijentima i investitorima na ukazanom povjerenju.

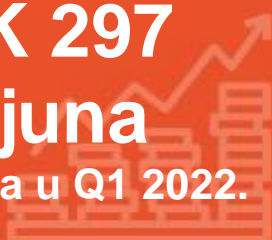
Darko Horvat, Predsjednik Uprave

2. KLJUČNI POKAZATELJI POSLOVANJA

HRK 297

milijuna

prihoda u Q1 2022.



35

milijuna

poziva



HRK 46

milijuna

EBITDA



35 lokacija u

12 zemalja



3,1

milijun

odrađenih chat
interakcija



5,9

milijuna

odgovorenih
mailova



43

tvrtke u Grupi



11.000+

zaposlenika



300+

klijenata



30 godina

prosječna dob zaposlenika



58 zemalja



Prihodi: M+ Grupa je u prvom kvartalu 2022. godini nastavila sa dobrim rezultatima. Poslovni prihodi su u razdoblju koje je završilo 31. ožujka 2022. godine ostvareni u iznosu od 296,9 milijuna kuna. U odnosu na usporedno razdoblje prošle godine ostvaren je rast od 104,8 milijuna kuna ili 55% . Prihodi od Invitel Grupe iznosili su 88,3 milijuna kuna dok je 16,5 milijuna kuna ostvareno organskim rastom. Grupa je uspješno uspostavila nove poslovne odnose sa klijentima iz različitih sektora sa posebnim naglaskom na klijente iz DACH regije. Organski rast prihoda ostvaren je kroz fokus na operativno poslovanje, povećanje kvalitete usluge i veće volumene kroz sinergije dobivene integracijom novih članica.

<i>(u tisućama kuna)</i>	<i>1-3 2022.</i>	<i>1-3 2021.</i>	<i>Promjena</i>	<i>%</i>
Poslovni prihodi	296.890	192.057	104.833	55%
EBITDA	46.145	34.362	11.783	34%
Prilagođena EBITDA*	49.371	35.874	13.497	38%
Dobit poslije oporezivanja	20.302	17.696	2.606	15%

EBITDA Stabilna potražnja za BPTO uslugama na svim tržištima te optimizacija troškova rezultirali su pozitivnim efektima te je EBITDA ostvarena u iznosu od 46,1 milijuna kuna. U odnosu na usporedno razdoblje prošle godine ostvaren je rast od 11,8 milijuna kuna ili 34%. Na rast EBITDA-e je najviše utjecalo povećanje učinkovitosti u operativnom poslovanju Grupe potaknuto rastućim volumenom poslovanja sa postojećim i novim klijentima te akvizicija Invitel Grupe

Dobit poslije oporezivanja: U prvom kvartalu 2022. godini Grupa je ostvarila 20,3 milijuna kuna dobiti poslije oporezivanja što je povećanje od 15% u odnosu na isto razdoblje 2021. godine kada je iznosila 17,7 milijuna kuna.

<i>(u tisućama kuna)</i>	<i>31.3.2021.</i>	<i>31.12.2021.</i>	<i>Promjena</i>	<i>%</i>
Imovina	1.036.734	911.654	125.080	14%
Kapital	357.829	409.051	-51.222	-13%
Neto novac	22.418	82.401	-59.983	-73%

Neto novac: Grupa je na dan 31. ožujka 2022. godine na računima imala 309 milijuna kuna dok su obveze prema financijskim institucijama iznosile 286 milijuna. Neto novac iznosi 22,4 milijuna kuna što ukazuje na značajnu sposobnost generiranja pozitivnih novčanih tijekova i povoljnu poziciju za uredno servisiranje kreditnih obveza.

Imovina: Imovina Grupe je na dan 31. ožujka 2022. godine iznosila 1.037 milijuna kuna. U odnosu na 31. prosinca 2021. godine ostvareno je povećanje od 125 milijuna kuna ili 14%. Do rasta imovine došlo je uslijed operativnog rasta poslovanja Grupe i konsolidacijom Invitela.

Kapital: Kapital Grupe na dan 31. prosinca 2021. godine iznosi 357,8 milijuna kuna te čini 35% ukupne bilance. Na smanjenje kapitala je utjecao otkup manjinskih vlasnika u jednoj od članica Grupe.

¹Prilagodbe se odnose na utjecaje koje se smatraju jednokratnim, tj. nemaju repetitivne karakteristike i efekte na prihode i troškove

3. ZNAČAJNI DOGAĐAJI ZA RAZDOBLJE DO 31. OŽUJKA 2022. GODINE

Akvizicija Invitela

M+ Grupa preuzela je većinski udio u njemačkoj kompaniji Invitel GmbH i njenim ovisnim društvima. Proširivši lokacije svog poslovanja na geografsko područje od Hannovera do Istanbula, M+ Grupa potvrdila je poziciju vodećeg nezavisnog pružatelja BPTO usluga u Europi s brojem zaposlenih koji sada premašuje deset tisuća. Akvizirana njemačka kompanija Invitel zapošljava oko 1.500 ljudi i godišnje ostvaruje oko 45 milijuna eura prihoda. Ako se gledaju poslovni rezultati za 2021. godinu, M+ Grupa s novom akvizicijom prelazi godišnji prihod od milijardu kuna.

Akvizicijom Invitela M+ Grupa stekla je klijente iz novih sektora u kojima do sada nije bila prisutna, odnosno kompanije koje su fokusirane na obnovljive izvore energije, upravljanje ugljičnim emisijama, energetske tranzicije i tehnološke inovacije, ključne za uspješnu globalnu tranziciju na nisko ugljičnu ekonomiju. To se savršeno uklapa u strategiju održivosti tvrtke. Osim toga, tvrtki se priključio i veliki broj vrijednih zaposlenika te veoma iskusan menadžment s odličnim kontaktima u industriji, koji će zasigurno doprinijeti njenom daljnjem rastu i razvoju.

Nakon ove akvizicije M+ Grupa je proširila svoje poslovanje na 35 lokacija diljem Europe i Amerike, a Njemačka postaje samostalno najveće tržište Grupe prema prihodima, što je kruna realizacije strategije gradnje vodećeg BPO providera za DACH tržište, odnosno njemačkog govornog područja. Ujedno, ova transakcija predstavlja nastavak strategije akvizicija, u kojoj svakim novim preuzimanjem jača sinergijsko djelovanje svih članica M+ Grupe.

Ratni sukob u Ukrajini

Grupa pomno prati razvoj događaja u Ukrajini te procjenjuje kratkoročne i dugoročne učinke na poslovanje. Grupa nije direktno izložena negativnom razvoju poslovanja s obzirom da u segmentu BPTO ne posluje sa klijentima iz Ukrajine niti Rusije. Sankcije uvedene Rusiji ne ograničavaju niti umanjuju ugovorene volumene poslovanja sa našim klijentima.

Indirektne negativne posljedice poput rasta troškova energenata, inflatornih pritisaka te ostalih negativnih elemenata koji mogu utjecati na usporavanje gospodarstava u kojima posluju naši klijenti u ovom trenutku nije moguće procijeniti.

Povećanje vlasničke glavnice Grupe

U 2022. godini u vlasničku strukturu ovisnog društva M Plus Croatia d.o.o. ulazi i Convex Holding Ltd. Sa 1,8% udjela, pri čemu je kapital Grupe povećan za 30 milijuna kuna.

Stjecanje nekontrolirajućih udjela u društvu Agencija za privremeno zapošljavanje Trizma d.o.o.

U 2022. godini Grupa je kupila preostalih 49% udjela u društvu Agencija za privremeno zapošljavanje Trizma d.o.o. te je time stekla 100% udjela u navedenom društvu.

4. TRŽIŠTA, KLIJENTI, PROIZVODI I USLUGE



297 milijuna HRK do 31. ožujka 2022.

M+ Grupa je u prvom kvartalu 2022. ostvarila konsolidirani prihod od 297 milijuna HRK.



11.000+ zaposlenika

S više od 11.000 zaposlenika najveći smo poslodavac za agente za korisničko iskustvo u jugoistočnoj Europi i Maloj Aziji.



pružanje usluga u 58 zemalja

Iako pružamo usluge klijentima u preko 58 zemalja, naš fokus ostaje na premium klijentima na europskom, posebno DACH regiji, sjevernoameričkom tržištu, uključujući SAD, Kanadu i Australiju.



300+ klijenata

Pružamo usluge preko 300 klijenata iz širokog spektra djelatnosti i s raznih lokacija. Naši klijenti uključuju velike postojeće igrače i brzorastuća start-up društva.



32 jezika

S jezičnim portfeljem od 32 jezika, ostajemo jedan od rijetkih pružatelja usluga ove veličine koji je u stanju istinski zadovoljiti sve jezične potrebe velikih globalnih klijenata. Naše temeljne kompetencije i dalje su na jezicima regije te na engleskom, njemačkom, turskom i talijanskom, a usluge na tim jezicima donose nam većinu prihoda.



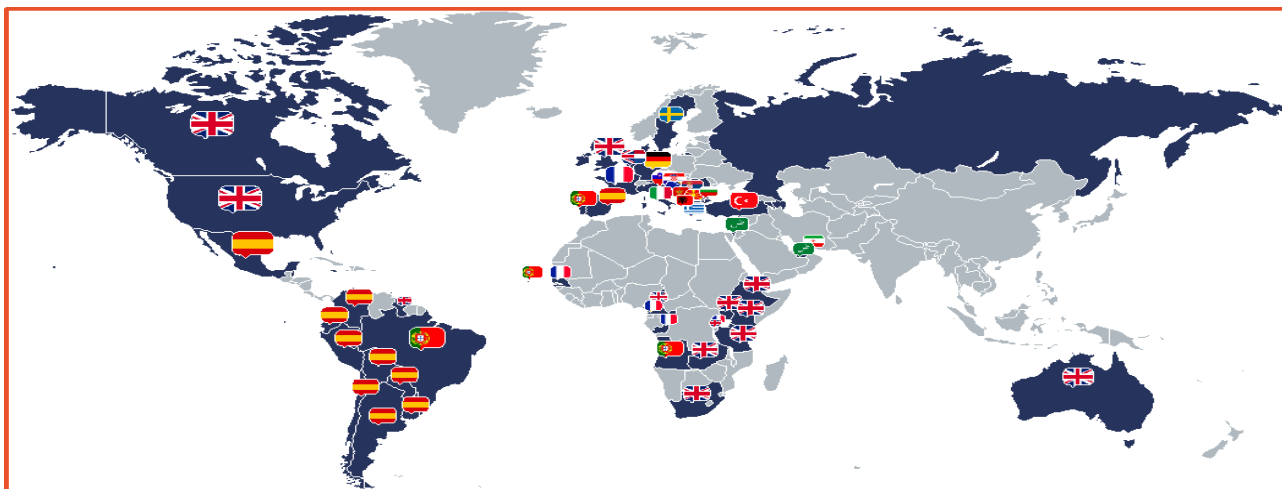
35 lokacija

Naši uredi nalaze se u:

- Ljubljani (Slovenija)
- Kopru (Slovenija)
- Zagrebu (Hrvatska)
- Sarajevu (BiH)
- Banja Luci (BiH)
- Beogradu (Srbija)
- Niš (Srbija)
- Istanbul (Turska)
- Malatya (Turska)
- Sanliurfa (Turska)
- Bayburt (Turska)
- Van (Turska)
- Rize (Turska)
- Budimpešta (Mađarska)
- Cluj (Rumunjska)
- London (UK)
- Charlottesville (SAD)
- Tbilisi (Gruzija)
- Helmstedt (Njemačka)
- Boitzenburg (Njemačka)
- Prenzlau (Njemačka)
- Leipzig (Njemačka)
- Lüneburg (Njemačka)
- Magdeburg (Njemačka)
- Hamm (Njemačka)
- Stendal (Njemačka)
- Sangerh (Njemačka)
- Mühlhausen (Njemačka)
- Braunschweig (Njemačka)
- Bielefeld (Njemačka)
- Bremen (Njemačka)
- Gotha (Njemačka)
- Weimar (Njemačka)
- Nordhausen (Njemačka)
- Maspalomas (Španjolska)

Tržišta

Naše usluge pružamo klijentima na 5 kontinenata u 58 zemalja svijeta



Grupa je u trenutku izdavanja ovog izvještaja imala angažiranih 6 agenata koji pružaju korisničku podršku na ruskom jeziku. Daljnja dinamika podrške na ruskom jeziku ovisi o odluci našeg klijenta - globalne kompanije o nastavku pružanja korisničke podrške svojim klijentima na ruskom jeziku. Obzirom da se radi o ukupno 6 agenata, utjecaj na poslovanje M+ Grupe je nematerijalan.

- | | | |
|---------------------------|----------------------------|----------------------------|
| 1. Albanija | 21. Cipar | 41. Rusija |
| 2. Angola | 22. Demokratska Rep. Kongo | 42. Ruanda |
| 3. Argentina | 23. Danska | 43. Senegal |
| 4. Armenija | 24. Ekvador | 44. Srbija |
| 5. Australija | 25. Etiopija | 45. Slovenija |
| 6. Azerbajdžan | 26. Francuska | 46. Južnoafrička Republika |
| 7. Bahami | 27. Njemačka | 47. Španjolska |
| 8. Barbados | 28. Grčka | 48. Švedska |
| 9. Belgija | 29. Gvajana | 49. Švicarska |
| 10. Belize | 30. Irska | 50. Tanzanija |
| 11. Bolivija | 31. Izrael | 51. Trinidad i Tobago |
| 12. Bosna i Hercegovina | 32. Italija | 52. Turska |
| 13. Brazil | 33. Jamajka | 53. UAE |
| 14. Bugarska | 34. Kenija | 54. Uganda |
| 15. Zelenortska Republika | 35. Makedonija | 55. UK |
| 16. Kamerun | 36. Meksiko | 56. Urugvaj |
| 17. Kanada | 37. Nizozemska | 57. USA (SAD) |
| 18. Čile | 38. Paragvaj | 58. Zambija |
| 19. Kolumbija | 39. Peru | |
| 20. Hrvatska | 40. Portugal | |

Klijenti

M+ Grupa učvrstila je vodeću poziciju na lokalnim tržištima te pruža usluge za više od 300 klijenata koji su većinom iz industrija koje su pokazale visoku otpornost na krizu poput sektora financijskih usluga, e-trgovine, telekom industrije i sektora tehnologije. Vodeći klijenti iz tih industrija povećali su svoju potražnju za BPTO uslugama što je pozitivno utjecalo na poslovanje M+ Grupe.

M+ Grupa fokusirana je na uspostavljanje partnerskih odnosa sa vodećim klijentima iz različitih industrija pružajući “end to end” rješenja i vidi priliku u akviziciji novih internacionalnih klijenata. Dio klijenata povećalo je spremnost za outsourcing CRM usluga ili njihovi trenutni pružatelji BPTO usluga nisu u mogućnosti odgovoriti njihovim potrebama.

Značajan dio postojećih klijenata proširuje suradnju s M+ Grupom što vodi do povećanja prihoda. Široka geografska pokrivenost isporuka BPTO usluga, dodatno je povećana sa „WFH“ modelom poslovanja. Kod značajnog broja klijenata raste potražnja za segmentima komunikacije poput webchat, digital onboarding, te omnichannel usluga, dok s posebnom pažnjom pratimo razvoj potreba klijenata u segmentu umjetne inteligencije i automatizacije procesa.

Pandemija COVID-19 dodatno je potaknula migraciju na digitalne kanale stoga će potreba za pružanjem usluga kupcima/partnerima na daljinu ostati duži period prisutna, a možda i trajno.

Nastavili smo sa proširenjem portfelja usluga sa postojećim tehnološkim klijentom iz domene e-commerce dostave, te su tijekom pripreme za nova tržišta.

Na međunarodnom natječaju, Grupa je izabrana za pružatelja usluga jednoj digitalnoj banci sa DACH tržišta.

Tijekom 1. kvartala 2022. broj internacionalnih agenata u tzv. „nearshoring“ modelu pružanja usluga značajno je povećan, pogotovo u Turskoj i to velikim dijelom za klijente iz e-commerce sektora.

Akvizicijom Invitela, Grupa je proširila udio klijenta iz sektora energetike, logistike i tzv. „utilities“ sa kojima je nastavljena dugogodišnja suradnja.

Lokacije

Usluge kontaktnog centra M+ Grupa trenutno pruža na 31 lokaciji u 8 zemalja jugoistočne Europe, Njemačke i Španjolske

- Ljubljani (Slovenija)
- Kopru (Slovenija)
- Zagrebu (Hrvatska)
- Sarajevu (Bosna i Hercegovina)
- Banja Luci (Bosna i Hercegovina)
- Beogradu (Srbija)
- Niš (Srbija)
- Istanbul (Turska)
- Malatya (Turska)
- Sanliurfa (Turska)
- Bayburt (Turska)
- Van (Turska)
- Rize (Turska)
- Tbilisi (Gruzija)
- Helmstedt (Njemačka)
- Boitzenburg (Njemačka)
- Prenzlau (Njemačka)
- Leipzig (Njemačka)
- Lüneburg (Njemačka)
- Magdeburg (Njemačka)
- Hamm (Njemačka)
- Stendal (Njemačka)
- Sangerh (Njemačka)
- Mühlhausen (Njemačka)
- Braunschweig (Njemačka)
- Bielefeld (Njemačka)
- Bremen (Njemačka)
- Gotha (Njemačka)
- Weimar (Njemačka)
- Nordhausen (Njemačka)
- Maspalomas (Španjolska)

Centri za istraživanje i razvoj (R&D) formirani su na 5 lokacija u kojima je fokus na razvoj novih tehnologija, umjetne inteligencije (AI), machine learning i softvera za kontakt centre:

- Zagreb
- Ljubljana
- Beograd
- Istanbul
- Budimpešta

Proizvodi i usluge

Usluge kontakt centra

M+ Grupa je jedan od najvećih pružatelja usluga **outsourcinga poslovnih procesa** (BPTO-business process and technology outsourcing) u regiji. M+ Grupa pruža široku lepezu BPTO-CRM rješenja, strukturiranih oko višekanalne (telefon, e-mail, chat i društvene mreže) i višejezične (32 jezika) platforme za upravljanje iskustvima kupaca (customer experience platform) ponajprije putem kontakt centra.

Uz usluge **kontakt centra**, tvrtka u portfelju nudi i **IT usluge** (CEP, CRM, softver za kontakt centre Buzzeasy, video identifikacija (SaaS) i razvoj specifičnih programskih rješenja), RPA (robotic process automation) rješenje za automatizaciju poslovnih procesa i **usluge upravljanja ljudskim resursima** (odabir i identifikacija potencijalnog osoblja i privremeno zapošljavanje) razvijane kao komplementarne usluge navedenoj osnovnoj djelatnosti. Spajanjem sve tri poslovne linije M+ Grupa nudi jedinstvenu platformu za unaprjeđenje poslovanja svojih klijenata.

Pružanje usluga kontakt centra je osnovna djelatnost M+ Grupe i njenih ovisnih društava (sastoji se, između ostaloga, od sastavnica pružanja inbound i outbound usluga, ponude insource i outsource modela, ponude glasovnih i neglasovnih usluga, ponude usluga back-officea te ponude usluga video identifikacije).

U srži poslovanja kompanije je briga za korisnike na različitim kanalima, poput glasovnih (dolazni i odlazni pozivi), e-maila, sustava za tiktiranje, chata i, najvažnije, digitalnih kontakata, osobito na platformama kao što su Facebook, LinkedIn, WhatsApp, Viber, Social Listening, Twitter i dr..

Kontakt s korisnicima odvija se 24 sata dnevno, sedam dana u tjednu.

Korporativnim klijentima pruža se i usluga upravljanja vršnim kapacitetima (Overflow handling), kod koje klijenti raspolažu vlastitim call centrima, ali u trenucima vršne opterećenosti, kad njihovi operateri ne uspijevaju odgovoriti na sve upite, prebacuju višak poziva na call centar M+ Grupe i osiguravaju svojim korisnicima promptan i profesionalni odgovor na upite. U portfelju je i usluga provjere korisničkih podataka, optimizacija procesa upravljanja prodajom i narudžbama, naplata dugovanja te provjera identiteta putem videa, jednostavna i izrazito sigurna sigurnosna mjera za provjeru identiteta online korisnika.

Usluge kontakt centara karakterizira i primjena visoko tehnoloških rješenja IVRa, chat botova i robota umjetne inteligencije koji u svakom trenutku osiguravaju učinkovitost ponuđenih rješenja.

Potporu poslovanju našim klijentima pružamo i kroz usluge poslovne analitike koje uključuju prikupljanje, provjeru, skladištenje, zaštitu i obradu podataka s ciljem osiguravanja pouzdanih i pravovremenih operativnih izvještaja.

IT usluge

Integracijom Geomant Grupe, IT poslovanje dobiva dodatno na značaju te mogućnost pružanja još kvalitetnijih usluga kroz vertikalno povezivanje IT rješenja i usluga u sklopu pružanja ključnih usluga našim klijentima u segmentima kontakt centra i HR usluga.

Geomant Grupa vodeći je pružatelj usluga i rješenja za interakciju s klijentima i integraciju rješenja za korisnička iskustva. Svoje poslovanje razvija godinama na raznim tržištima uključujući Ujedinjeno Kraljevstvo, Sjedinjene Američke Države, Mađarsku i Rumunjsku. Geomant nudi jedinstven spoj softverskih rješenja, Cloud tehnologije i mogućnost integracije sustava kroz dugogodišnje partnerske odnose sa vodećim pružateljima usluga poput Avaya, Microsoft, Verint.

Preuzimanjem većinskog udjela u tvrtki Bulb d.o.o., dodatno se proširuje spektar IT tehnologije koja na najbolji mogući način upotpunjuje poslovna rješenja u segmentima optimizacije procesa i korisničkog iskustva. Cempreso platforma softversko je rješenje koje u potpunosti automatizira operativne procese u svim interakcijama od kontakt centra do rješavanja korisničkih zahtjeva, koristeći umjetnu inteligenciju (AI) te strojno učenje (machine learning). Ključne značajke Cempreso platforme: aktivacija usluga, konfiguracija usluga, identificiranje nedostataka i otklanjanje, osiguranje kvalitete, analiza podataka.

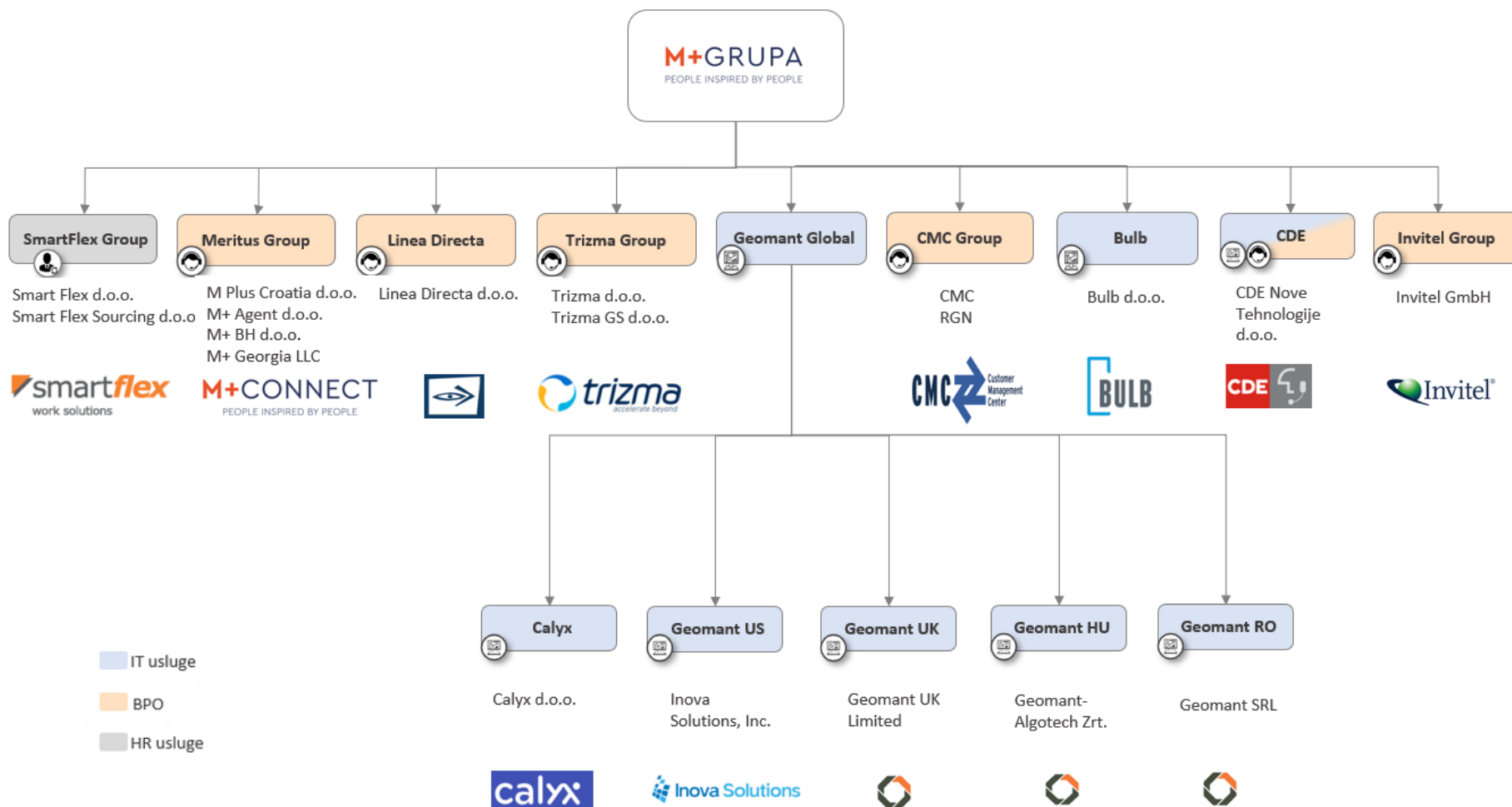
Kao pružatelji IT usluga, društva CMC, Calyx d.o.o. i CDE nove tehnologije d.o.o. kao ovisna društva M+ Grupe imaju preko 20 godina iskustva u razvoju rješenja za najveće telekom operatere, financijske institucije te tvrtke distribucije robe široke potrošnje kratkog vijeka (FMCG). Uz duboko poznavanje područja poslovanja, konkurentna prednost tvrtki CMC, Calyx d.o.o. i CDE nove tehnologije d.o.o. su brza i efikasna prilagodba i integracija postojećih rješenja. Reference uključuju veliki broj uspješno provedenih projekata visoke kompleksnosti, a koji su u cijelosti rađeni po mjeri klijenta, od savjetovanja do implementacije, a sve uz angažman iskusnih dizajnera i inženjera.

Usluge informacijskih tehnologija usmjerene su na razvoj i integraciju naprednih informacijskih i telekomunikacijskih tehnologija, s naglaskom na rješenja za korisničku podršku, upravljanje odnosima s klijentima i upravljanje angažmanom kupaca. Vlasnička platforma za Buzzeasy jedinstvena je platforma za interakciju s korisnicima koja daje mogućnost transformacije tradicionalnog kontakt centra u centar za interakciju s korisnicima. Pritom se koriste glas, e-mail, SMS, chat i društvene mreže unutar jedinstvene platforme s kompletnim alatima za upravljanje tvrtkama. Ovi alati koriste se pri kreiranju napredne segmentacije te pri svakoj interakciji s ciljnom grupom.

Dodatno, CMC je razvio višekanalnu platformu za upravljanje odnosima s kupcima Workspace, kao i interaktivni softver za razmjenu znanja SMART AGENT koji uvelike skraćuje proces obuke i edukacije zaposlenika. Unutar CMC R&D centra se posebno ističe interno razvijeno RPA (robotic process automation) rješenje za automatizaciju poslovnih procesa. Navedeno rješenje oponašajući ljudske radnje savladava repetitivne zadatke poput ispunjavanja različitih formi, povlačenja podataka sa weba, izrada kalkulacija i slično.

U portfelju proizvoda nudi se i alat za video identifikaciju koji je u skladu s KYC i ALM propisima te može biti prilagođen svim poslovnim potrebama te u cijelosti usklađen s procesima klijenta.

5. ORGANIZACIJA GRUPE



6. ČLANICE GRUPE



Usluge kontaktnog centra

- M Plus Croatia d.o.o.
- M+ Agent d.o.o.
- M+ BH d.o.o.
- Trizma d.o.o.
- Trizma GS d.o.o.
- Linea Directa d.o.o.
- CDE Nove tehnologije d.o.o.
- CMC İletişim ve Çağrı Merkezi Hizmetleri A.Ş.
- RGN İletişim Hizmetleri A.Ş.
- Meritus Georgia LLC
- Invitel GmbH
- BusinessLine GmbH
- Invitel Halle GmbH
- Invitel Helmstedt GmbH
- Invitel Leipzig GmbH
- Invitel Lünenburg GmbH
- Invitel Magdeburg GmbH
- Invitel Prenzlau GmbH
- ISF MicroUnits GmbH
- SalesKultur GmbH
- Simon & Focken Bielefeld GmbH
- Simon & Focken Braunschweig GmbH
- Simon & Focken Bremen GmbH



IT usluge

- Bulb d.o.o.
- Calyx d.o.o.
- Geomant – Algotech Zrt.
- Geomant Srl
- Geomant UK limited
- Inova Solutions Inc.
- CDE IT d.o.o.



Usluge upravljanja ljudskim resursima

- Smart Flex d.o.o.
- Smart Flex Sourcing d.o.o.

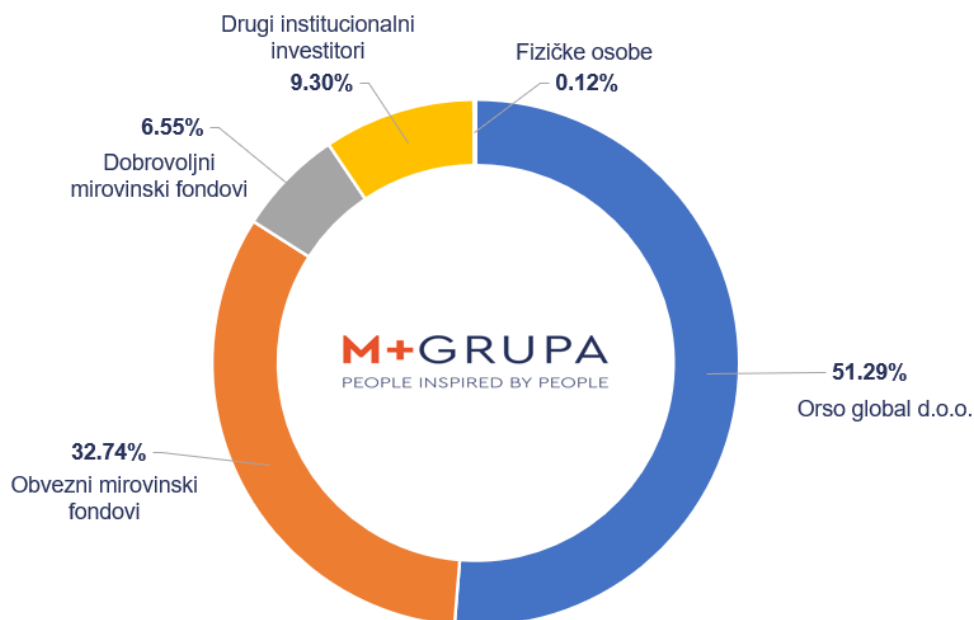


Holding društva, ostala društva

- Technology Services Holdings B.V.
- Meritus Plus Centar d.o.o. Beograd
- Trizma Plus d.o.o. Beograd
- Meritus Global Real Estate Management d.o.o.
- Meritus Global Technology d.o.o.
- Meritus Global Strategics d.o.o.
- Geomant Global d.o.o.
- Bulb Upravljanje d.o.o.
- Pit İnsan Kaynakları ve Danışmanlık A.Ş.
- ISS Sigorta Acentelik Hizmetleri A.Ş.
- M+ Deutschland BPTO GmbH

7. VLASNIČKA STRUKTURA

Vlasnička struktura Društva na dan 31. ožujka 2022. godine je sljedeća:



10 najvećih dioničara Društva na dan 31. ožujka 2022. godine su:

	Dioničari	Postotak udjela (%)
1	Orso Global d.o.o.	51,29
2	OTP BANKA d.d./ERSTE PLAVI OMF Kategorije B	9,55
3	ERSTE & STEIERMARKISCHE BANK d.d./PBZ CO OMF – Kategorija B	9,31
4	HPB d.d./Fond za financiranje razgradnje NEK	8,41
5	OTP BANKA d.d./AZ OMF Kategorije B	7,96
6	Raiffeisenbank Austria d.d./Raiffeisen Dobrovoljni Mirovinski Fond	4,16
7	Privredna banka Zagreb d.d./ Raiffeisen OMF Kategorije B	4,10
8	Zagrebačka banka d.d./AZ Profit Otvoreni Dobrovoljni Mirovinski Fond	1,39
9	Privredna banka Zagreb d.d./ Raiffeisen OMF Kategorije A	0,74
10	ERSTE & STEIERMARKISCHE BANK d.d./PBZ CO OMF – Kategorija A	0,59

8. KONSOLIDIRANI FINANCIJSKI IZVJEŠTAJI

8.1. KONSOLIDIRANA BILANCA

Naziv pozicije	AOP oznaka	Zadnji dan prethodne poslovne godine	Na izvještajni datum tekućeg razdoblja
1	2	3	4
A) POTRAŽIVANJA ZA UPISANI A NEUPLAĆENI KAPITAL	001	0	0
B) DUGOTRAJNA IMOVINA (AOP 003+010+020+031+036)	002	358.670.064	453.589.795
I. NEMATERIJALNA IMOVINA (AOP 004 do 009)	003	315.448.484	405.354.365
1. Izdaci za razvoj	004	22.113.771	23.239.196
2. Koncesije, patenti, licencije, robne i uslužne marke, softver i ostala prava	005	82.269.232	130.161.059
3. Goodwill	006	83.469.760	123.263.151
4. Predujmovi za nabavu nematerijalne imovine	007	0	0
5. Nematerijalna imovina u pripremi	008	2.009.124	386.117
6. Ostala nematerijalna imovina	009	125.586.597	128.304.842
II. MATERIJALNA IMOVINA (AOP 011 do 019)	010	32.514.819	38.456.146
1. Zemljište	011	0	0
2. Građevinski objekti	012	13.445.641	13.923.983
3. Postrojenja i oprema	013	19.068.357	23.757.538
4. Alati, pogonski inventar i transportna imovina	014	0	772.378
5. Biološka imovina	015	0	0
6. Predujmovi za materijalnu imovinu	016	0	1.426
7. Materijalna imovina u pripremi	017	821	821
8. Ostala materijalna imovina	018	0	0
9. Ulaganje u nekretnine	019	0	0
III. DUGOTRAJNA FINANCIJSKA IMOVINA (AOP 021 do 030)	020	7.709.846	6.884.192
1. Ulaganja u udjele (dionice) poduzetnika unutar grupe	021	0	0
2. Ulaganja u ostale vrijednosne papire poduzetnika unutar grupe	022	0	0
3. Dani zajmovi, depoziti i slično poduzetnicima unutar grupe	023	0	0
4. Ulaganja u udjele (dionice) društava povezanih sudjelujućim interesom	024	0	0
5. Ulaganja u ostale vrijednosne papire društava povezanih sudjelujućim interesom	025	0	0
6. Dani zajmovi, depoziti i slično društvima povezanim sudjelujućim interesom	026	0	0
7. Ulaganja u vrijednosne papire	027	0	59.325
8. Dani zajmovi, depoziti i slično	028	7.709.846	6.786.441
9. Ostala ulaganja koja se obračunavaju metodom udjela	029	0	0
10. Ostala dugotrajna financijska imovina	030	0	38.426
IV. POTRAŽIVANJA (AOP 032 do 035)	031	0	21.032
1. Potraživanja od poduzetnika unutar grupe	032	0	0
2. Potraživanja od društava povezanih sudjelujućim interesom	033	0	0
3. Potraživanja od kupaca	034	0	0
4. Ostala potraživanja	035	0	21.032
V. ODGOĐENA POREZNA IMOVINA	036	2.996.915	2.874.060
C) KRATKOTRAJNA IMOVINA (AOP 038+046+053+063)	037	515.573.054	553.083.337
I. ZALIHE (AOP 039 do 045)	038	669.774	1.218.328
1. Sirovine i materijal	039	669.774	346.399
2. Proizvodnja u tijeku	040	0	0
3. Gotovi proizvodi	041	0	1.898
4. Trgovačka roba	042	0	143.636
5. Predujmovi za zalihe	043	0	726.395
6. Dugotrajna imovina namijenjena prodaji	044	0	0
7. Biološka imovina	045	0	0
II. POTRAŽIVANJA (AOP 047 do 052)	046	166.601.569	236.035.744
1. Potraživanja od poduzetnika unutar grupe	047	0	0
2. Potraživanja od društava povezanih sudjelujućim interesom	048	0	0
3. Potraživanja od kupaca	049	130.775.415	192.601.351
4. Potraživanja od zaposlenika i članova poduzetnika	050	40.732	1.720.719
5. Potraživanja od države i drugih institucija	051	18.883.875	16.571.411
6. Ostala potraživanja	052	16.901.547	25.142.263
III. KRATKOTRAJNA FINANCIJSKA IMOVINA (AOP 054 do 062)	053	85.121	6.589.966
1. Ulaganja u udjele (dionice) poduzetnika unutar grupe	054	0	0
2. Ulaganja u ostale vrijednosne papire poduzetnika unutar grupe	055	0	0
3. Dani zajmovi, depoziti i slično poduzetnicima unutar grupe	056	0	0
4. Ulaganja u udjele (dionice) društava povezanih sudjelujućim interesom	057	0	0
5. Ulaganja u ostale vrijednosne papire društava povezanih sudjelujućim interesom	058	0	0
6. Dani zajmovi, depoziti i slično društvima povezanim sudjelujućim interesom	059	0	0
7. Ulaganja u vrijednosne papire	060	0	0
8. Dani zajmovi, depoziti i slično	061	85.121	6.308.043
9. Ostala financijska imovina	062	0	281.923
IV. NOVAC U BANCIMA I BLAGAJNI	063	348.216.590	309.239.299

Naziv pozicije	AOP oznaka	Zadnji dan prethodne poslovne godine	Na izvještajni datum tekućeg razdoblja
1	2	3	4
D) PLAĆENI TROŠKOVI BUDUĆEG RAZDOBLJA I OBRAČUNATI PRIHODI	064	37.410.587	30.060.889
E) UKUPNO AKTIVA (AOP 001+002+037+064)	065	911.653.705	1.036.734.021
F) IZVANBILANČNI ZAPISI	066	0	0
PASIVA			
A) KAPITAL I REZERVE (AOP 068 do 070+076+077+083+086+089)	067	409.050.726	357.829.344
I. TEMELJNI (UPISANI) KAPITAL	068	98.203.200	98.203.200
II. KAPITALNE REZERVE	069	149.060.324	149.060.324
III. REZERVE IZ DOBITI (AOP 071+072-073+074+075)	070	-103.809.792	-146.941.754
1. Zakonske rezerve	071	5.550.041	5.550.041
2. Rezerve za vlastite dionice	072	0	0
3. Vlastite dionice i udjeli (odbitna stavka)	073	0	0
4. Statutarne rezerve	074	0	0
5. Ostale rezerve	075	-109.359.833	-152.491.795
IV. REVALORIZACIJSKE REZERVE	076	0	0
V. REZERVE FER VRIJEDNOSTI I OSTALO (AOP 078 do 082)	077	0	0
1. Fer vrijednost financijske imovine kroz ostalu sveobuhvatnu dobit (odnosno raspoložive za prodaju)	078	0	0
2. Učinkoviti dio zaštite novčanih tokova	079	0	0
3. Učinkoviti dio zaštite neto ulaganja u inozemstvu	080	0	0
4. Ostale rezerve fer vrijednosti	081	0	0
5. Tečajne razlike iz preračuna inozemnog poslovanja (konsolidacija)	082	0	0
VI. ZADRŽANA DOBIT ILI PRENESENI GUBITAK (AOP 084-085)	083	27.522.944	114.105.051
1. Zadržana dobit	084	27.522.944	114.105.051
2. Preneseni gubitak	085	0	0
VII. DOBIT ILI GUBITAK POSLOVNE GODINE (AOP 087-088)	086	64.978.844	20.301.589
1. Dobit poslovne godine	087	64.978.844	20.301.589
2. Gubitak poslovne godine	088	0	0
VIII. MANJINSKI (NEKONTROLIRAJUĆI) INTERES	089	173.095.206	123.100.934
B) REZERVIRANJA (AOP 091 do 096)	090	3.790.365	10.963.923
1. Rezerviranja za mirovine, otpremnine i slične obveze	091	2.152.535	3.348.345
2. Rezerviranja za porezne obveze	092	0	0
3. Rezerviranja za započete sudske sporove	093	1.637.830	4.891.579
4. Rezerviranja za troškove obnavljanja prirodnih bogatstava	094	0	0
5. Rezerviranja za troškove u jamstvenim rokovima	095	0	0
6. Druga rezerviranja	096	0	2.723.999
C) DUGOROČNE OBVEZE (AOP 098 do 108)	097	228.717.319	308.404.136
1. Obveze prema poduzetnicima unutar grupe	098	0	0
2. Obveze za zajmove, depozite i slično poduzetnika unutar grupe	099	0	0
3. Obveze prema društvima povezanim sudjelujućim interesom	100	0	0
4. Obveze za zajmove, depozite i slično društava povezanih sudjelujućim interesom	101	0	0
5. Obveze za zajmove, depozite i slično	102	41.334.914	104.676.284
6. Obveze prema bankama i drugim financijskim institucijama	103	158.588.028	140.854.572
7. Obveze za predujmove	104	0	3.326
8. Obveze prema dobavljačima	105	0	0
9. Obveze po vrijednosnim papirima	106	0	0
10. Ostale dugoročne obveze	107	22.507.275	57.393.259
11. Odgođena porezna obveza	108	6.287.102	5.476.695
D) KRATKOROČNE OBVEZE (AOP 110 do 123)	109	230.875.622	313.727.067
1. Obveze prema poduzetnicima unutar grupe	110	0	0
2. Obveze za zajmove, depozite i slično poduzetnika unutar grupe	111	0	0
3. Obveze prema društvima povezanim sudjelujućim interesom	112	0	0
4. Obveze za zajmove, depozite i slično društava povezanih sudjelujućim interesom	113	0	0
5. Obveze za zajmove, depozite i slično	114	0	388.084
6. Obveze prema bankama i drugim financijskim institucijama	115	114.873.190	145.966.851
7. Obveze za predujmove	116	7.649.021	5.785.770
8. Obveze prema dobavljačima	117	31.793.789	42.177.741
9. Obveze po vrijednosnim papirima	118	0	0
10. Obveze prema zaposlenicima	119	25.087.089	37.010.886
11. Obveze za poreze, doprinose i slična davanja	120	30.623.413	51.522.989
12. Obveze s osnovne udjela u rezultatu	121	0	0
13. Obveze po osnovi dugotrajne imovine namijenjene prodaji	122	0	0
14. Ostale kratkoročne obveze	123	20.849.120	30.874.746
E) ODGOĐENO PLAĆANJE TROŠKOVA I PRIHOD BUDUĆEGA RAZDOBLJA	124	39.219.673	45.809.551
F) UKUPNO – PASIVA (AOP 067+090+097+109+124)	125	911.653.705	1.036.734.021
G) IZVANBILANČNI ZAPISI	126	0	0

8.2. KONSOLIDIRANI RAČUN DOBITI I GUBITKA

Naziv pozicije	AOP oznaka	Isto razdoblje prethodne godine		Tekuće razdoblje	
		Kumulativ	Tromjesečje	Kumulativ	Tromjesečje
1	2	3	4	5	6
I. POSLOVNI PRIHODI (AOP 002 do 006)	001	192.056.895	192.056.895	296.889.991	296.889.991
1. Prihodi od prodaje s poduzetnicima unutar grupe	002	0	0	0	0
2. Prihodi od prodaje (izvan grupe)	003	191.263.143	191.263.143	293.463.502	293.463.502
3. Prihodi na temelju upotrebe vlastitih proizvoda, robe i usluga	004	0	0	0	0
4. Ostali poslovni prihodi s poduzetnicima unutar grupe	005	0	0	0	0
5. Ostali poslovni prihodi (izvan grupe)	006	793.752	793.752	3.426.489	3.426.489
II. POSLOVNI RASHODI (AOP 08+009+013+017+018+019+022+029)	007	172.049.782	172.049.782	271.105.732	271.105.732
1. Promjene vrijednosti zaliha proizvodnje u tijeku i gotovih proizvoda	008	0	0	0	0
2. Materijalni troškovi (AOP 010 do 012)	009	24.926.379	24.926.379	25.843.546	25.843.546
a) Troškovi sirovina i materijala	010	578.308	578.308	676.521	676.521
b) Troškovi prodane robe	011	3.536.850	3.536.850	1.655.434	1.655.434
c) Ostali vanjski troškovi	012	20.811.221	20.811.221	23.511.591	23.511.591
3. Troškovi osoblja (AOP 014 do 016)	013	123.009.288	123.009.288	213.346.824	213.346.824
a) Neto plaće i nadnice	014	83.926.086	83.926.086	145.415.460	145.415.460
b) Troškovi poreza i doprinosa iz plaća	015	26.028.232	26.028.232	41.952.615	41.952.615
c) Doprinosi na plaće	016	13.054.970	13.054.970	25.978.749	25.978.749
4. Amortizacija	017	14.355.226	14.355.226	20.360.780	20.360.780
5. Ostali troškovi	018	9.118.354	9.118.354	11.264.403	11.264.403
6. Vrijednosna usklađenja (AOP 020+021)	019	0	0	0	0
a) dugotrajne imovine osim financijske imovine	020	0	0	0	0
b) kratkotrajne imovine osim financijske imovine	021	0	0	0	0
7. Rezerviranja (AOP 023 do 028)	022	640.535	640.535	290.179	290.179
a) Rezerviranja za mirovine, otpremnine i sl. obveze	023	686.690	686.690	0	0
b) Rezerviranja za porezne obveze	024	0	0	0	0
c) Rezerviranja za započete sudske sporove	025	-46.155	-46.155	290.179	290.179
d) Rezerviranja za troškove obnavljanja prirodnih bogatstava	026	0	0	0	0
e) Rezerviranja za troškove u jamstvenim rokovima	027	0	0	0	0
f) Druga rezerviranja	028	0	0	0	0
8. Ostali poslovni rashodi	029	0	0	0	0
III. FINANCIJSKI PRIHODI (AOP 031 do 040)	030	4.880.196	4.880.196	2.395.506	2.395.506
1. Prihodi od ulaganja u udjele (dionice) poduzetnika unutar grupe	031	0	0	0	0
2. Prihodi od ulaganja u udjele (dionice) društava povezanih sudjelujućim interesima	032	0	0	0	0
3. Prihodi od ostalih dugotrajnih financijskih ulaganja i zajmova poduzetnicima unutar grupe	033	0	0	0	0
4. Ostali prihodi s osnove kamata iz odnosa s poduzetnicima unutar grupe	034	0	0	0	0
5. Tečajne razlike i ostali financijski prihodi iz odnosa s poduzetnicima unutar grupe	035	0	0	0	0
6. Prihodi od ostalih dugotrajnih financijskih ulaganja i zajmova	036	0	0	39.132	39.132
7. Ostali prihodi s osnove kamata	037	695.763	695.763	1.062.494	1.062.494
8. Tečajne razlike i ostali financijski prihodi	038	4.084.890	4.084.890	1.293.880	1.293.880
9. Nerealizirani dobiti (prihodi) od financijske imovine	039	0	0	0	0
10. Ostali financijski prihodi	040	99.543	99.543	0	0
IV. FINANCIJSKI RASHODI (AOP 042 do 048)	041	5.316.319	5.316.319	7.706.748	7.706.748
1. Rashodi s osnove kamata i slični rashodi s poduzetnicima unutar grupe	042	0	0	0	0
2. Tečajne razlike i drugi rashodi s poduzetnicima unutar grupe	043	0	0	0	0
3. Rashodi s osnove kamata i slični rashodi	044	2.814.423	2.814.423	5.822.614	5.822.614
4. Tečajne razlike i drugi rashodi	045	2.113.609	2.113.609	1.756.529	1.756.529
5. Nerealizirani gubici (rashodi) od financijske imovine	046	0	0	0	0
6. Vrijednosna usklađenja financijske imovine (neto)	047	0	0	0	0
7. Ostali financijski rashodi	048	388.287	388.287	127.605	127.605
V. UDIO U DOBITI OD DRUŠTAVA POVEZANIH SUDJELUJUĆIM INTERESOM	049	0	0	0	0
VI. UDIO U DOBITI OD ZAJEDNIČKIH POTHVATA	050	0	0	0	0
VII. UDIO U GUBITKU OD DRUŠTAVA POVEZANIH SUDJELUJUĆIM INTERESOM	051	0	0	0	0
VIII. UDIO U GUBITKU OD ZAJEDNIČKIH POTHVATA	052	0	0	0	0
IX. UKUPNI PRIHODI (AOP 001+030+049 +050)	053	196.937.091	196.937.091	299.285.497	299.285.497
X. UKUPNI RASHODI (AOP 007+041+051 + 052)	054	177.366.101	177.366.101	278.812.480	278.812.480
XI. DOBIT ILI GUBITAK PRIJE OPOREZIVANJA (AOP 053-054)	055	19.570.990	19.570.990	20.473.017	20.473.017
1. Dobit prije oporezivanja (AOP 053-054)	056	19.570.990	19.570.990	20.473.017	20.473.017
2. Gubitak prije oporezivanja (AOP 054-053)	057	0	0	0	0
XII. POREZ NA DOBIT	058	1.875.370	1.875.370	171.428	171.428
XIII. DOBIT ILI GUBITAK RAZDOBLJA (AOP 055-059)	059	17.695.620	17.695.620	20.301.589	20.301.589
1. Dobit razdoblja (AOP 055-059)	060	17.695.620	17.695.620	20.301.589	20.301.589

Naziv pozicije	AOP oznaka	Isto razdoblje prethodne godine		Tekuće razdoblje	
		Kumulativ	Tromjesečje	Kumulativ	Tromjesečje
1	2	3	4	5	6
2. Gubitak razdoblja (AOP 059-055)	061	0	0	0	0
PREKINUTO POSLOVANJE (popunjavanje poduzetnik obveznika MSFI-a samo ako ima prekinuto poslovanje)					
XIV. DOBIT ILI GUBITAK PREKINUTOG POSLOVANJA PRIJE OPOREZIVANJA (AOP 063-064)	062	0	0	0	0
1. Dobit prekinutog poslovanja prije oporezivanja	063	0	0	0	0
2. Gubitak prekinutog poslovanja prije oporezivanja	064	0	0	0	0
XV. POREZ NA DOBIT PREKINUTOG POSLOVANJA	065	0	0	0	0
1. Dobit prekinutog poslovanja za razdoblje (AOP 062-065)	066	0	0	0	0
2. Gubitak prekinutog poslovanja za razdoblje (AOP 065-062)	067	0	0	0	0
UKUPNO POSLOVANJE (popunjavanje samo poduzetnik obveznik MSFI-a koji ima prekinuto poslovanje)					
XVI. DOBIT ILI GUBITAK PRIJE OPOREZIVANJA (AOP 055+062)	068	0	0	0	0
1. Dobit prije oporezivanja (AOP 068)	069	0	0	0	0
2. Gubitak prije oporezivanja (AOP 068)	070	0	0	0	0
XVII. POREZ NA DOBIT (AOP 058+065)	071	0	0	0	0
XVIII. DOBIT ILI GUBITAK RAZDOBLJA (AOP 068-071)	072	0	0	0	0
1. Dobit razdoblja (AOP 068-071)	073	0	0	0	0
2. Gubitak razdoblja (AOP 071-068)	074	0	0	0	0
DODATAK RDG-u (popunjavanje poduzetnik koji sastavlja konsolidirani godišnji financijski izvještaj)					
XIX. DOBIT ILI GUBITAK RAZDOBLJA (AOP 076+077)	075	17.695.620	17.695.620	20.301.589	20.301.589
1. Pripisana imateljima kapitala matice	076	13.564.387	13.564.387	23.294.356	23.294.356
2. Pripisana manjinskom (nekontrolirajućem) interesu	077	4.131.233	4.131.233	-2.992.767	-2.992.767
IZVJEŠTAJ O OSTALOJ SVEOBUHVAATNOJ DOBITI (popunjavanje poduzetnik obveznik primjene MSFI-a)					
I. DOBIT ILI GUBITAK RAZDOBLJA	078	17.695.620	17.695.620	20.301.589	20.301.589
II. OSTALA SVEOBUHVAATNA DOBIT/GUBITAK PRIJE POREZA (AOP 80 + 87)	079	0	0	-384.207	-384.207
III. Stavke koje neće biti reklasificirane u dobit ili gubitak (AOP 081 do 085)	080	0	0	0	0
1. Promjene revalorizacijskih rezervi dugotrajne materijalne i nematerijalne imovine	081	0	0	0	0
2. Dobitak ili gubitak s osnove naknadnog vrednovanja vlasničkih vrijednosnih papira po fer vrijednosti kroz ostalu sveobuhvatnu dobit	082	0	0	0	0
3. Promjene fer vrijednosti financijske obveze po fer vrijednosti kroz račun dobiti i gubitka koja se može pripisati promjenama kreditnog rizika obveze	083	0	0	0	0
4. Aktuarski dobici/gubici po planovima definiranih primanja	084	0	0	0	0
5. Ostale stavke koje neće biti reklasificirane	085	0	0	0	0
6. Porez na dobit koji se odnosi na stavke koje neće biti reklasificirane	086	0	0	0	0
IV. Stavke koje je moguće reklasificirati u dobit ili gubitak (AOP 088 do 095)	087	0	0	-384.207	-384.207
1. Tečajne razlike iz preračuna inozemnog poslovanja	088	0	0	-384.207	-384.207
2. Dobitak ili gubitak s osnove naknadnog vrednovanja dužničkih vrijednosnih papira po fer vrijednosti kroz ostalu sveobuhvatnu dobit	089	0	0	0	0
4. Dobit ili gubitak s osnove učinkovite zaštite novčanih tokova	090	0	0	0	0
5. Dobit ili gubitak s osnove učinkovite zaštite neto ulaganja u inozemstvu	091	0	0	0	0
6. Udio u ostaloj sveobuhvatnoj dobiti/gubitku društava povezanih sudjelujućim interesom	092	0	0	0	0
6. Promjene fer vrijednosti vremenske vrijednosti opcije	093	0	0	0	0
7. Promjene fer vrijednosti terminskih elemenata terminskih ugovora	094	0	0	0	0
8. Ostale stavke koje je moguće reklasificirati u dobit ili gubitak	095	0	0	0	0
9. Porez na dobit koji se odnosi na stavke koje je moguće reklasificirati u dobit ili gubitak	096	0	0	0	0
V. NETO OSTALA SVEOBUHVAATNA DOBIT ILI GUBITAK (AOP 080+087 - 086 - 096)	097	0	0	-384.207	-384.207
VI. SVEOBUHVAATNA DOBIT ILI GUBITAK RAZDOBLJA (AOP 078+097)	098	17.695.620	17.695.620	19.917.382	19.917.382
DODATAK izvještaju o ostaloj sveobuhvatnoj dobiti (popunjavanje poduzetnik koji sastavlja konsolidirani izvještaj)					
VI. SVEOBUHVAATNA DOBIT ILI GUBITAK RAZDOBLJA (AOP 100+101)	099	17.695.620	17.695.620	19.917.382	19.917.382
1. Pripisana imateljima kapitala matice	100	13.564.387	13.564.387	22.910.149	22.910.149
2. Pripisana manjinskom (nekontrolirajućem) interesu	101	4.131.233	4.131.233	-2.992.767	-2.992.767

8.3. KONSOLIDIRANI IZVJEŠTAJ O NOVČANOM TIJEKU

Naziv pozicije	AOP oznaka	Isto razdoblje prethodne godine	Tekuće razdoblje
1	2	3	4
Novčani tokovi od poslovnih aktivnosti			
1. Dobit prije oporezivanja	001	19.570.990	20.473.017
2. Usklađenja (AOP 003 do 010):	002	6.782.737	12.555.770
a) Amortizacija	003	14.355.226	20.360.780
b) Dobici i gubici od prodaje i vrijednosna usklađenja dugotrajne materijalne i nematerijalne imovine	004	0	0
c) Dobici i gubici od prodaje i nerealizirani dobiti i gubici i vrijednosno usklađenje financijske imovine	005	0	0
d) Prihodi od kamata i dividendi	006	-695.763	-1.062.494
e) Rashodi od kamata	007	2.814.423	5.822.614
f) Rezerviranja	008	640.535	290.179
g) Tečajne razlike (nerealizirane)	009	0	462.649
h) Ostala usklađenja za nenovčane transakcije i nerealizirane dobitke i gubitke	010	-10.331.684	-13.317.958
I. Povećanje ili smanjenje novčanih tokova prije promjena u radnom kapitalu (AOP 001+002)	011	26.353.727	33.028.787
3. Promjene u radnom kapitalu (AOP 013 do 016)	012	-32.080.676	-48.164.679
a) Povećanje ili smanjenje kratkoročnih obveza	013	7.090.472	-10.137.118
b) Povećanje ili smanjenje kratkotrajnih potraživanja	014	-36.170.846	-28.631.767
c) Povećanje ili smanjenje zalih	015	-264.436	-548.554
d) Ostala povećanja ili smanjenja radnog kapitala	016	-2.735.866	-8.847.240
II. Novac iz poslovanja (AOP 011+012)	017	-5.726.949	-15.135.892
4. Novčani izdaci za kamate	018	-2.814.423	0
5. Plaćeni porez na dobit	019	-4.706.792	-171.428
A) NETO NOVČANI TOKOVI OD POSLOVNIH AKTIVNOSTI (AOP 017 do 019)	020	-13.248.164	-15.307.320
Novčani tokovi od investicijskih aktivnosti			
1. Novčani primici od prodaje dugotrajne materijalne i nematerijalne imovine	021	0	0
2. Novčani primici od prodaje financijskih instrumenata	022	0	0
3. Novčani primici od kamata	023	0	0
4. Novčani primici od dividendi	024	0	0
5. Novčani primici s osnove povrata danih zajmova i štednih uloga	025	0	0
6. Ostali novčani primici od investicijskih aktivnosti	026	0	14.887.864
III. Ukupno novčani primici od investicijskih aktivnosti (AOP 021 do 026)	027	0	14.887.864
1. Novčani izdaci za kupnju dugotrajne materijalne i nematerijalne imovine	028	-9.646.059	-17.659.811
2. Novčani izdaci za stjecanje financijskih instrumenata	029	0	0
3. Novčani izdaci s osnove danih zajmova i štednih uloga za razdoblje	030	0	-5.679.191
4. Stjecanje ovisnog društva, umanjeno za stečeni novac	031	0	0
5. Ostali novčani izdaci od investicijskih aktivnosti	032	-10.050.774	0
IV. Ukupno novčani izdaci od investicijskih aktivnosti (AOP 028 do 032)	033	-19.696.833	-23.339.002
B) NETO NOVČANI TOKOVI OD INVESTICIJSKIH AKTIVNOSTI (AOP 027+033)	034	-19.696.833	-8.451.138
Novčani tokovi od financijskih aktivnosti			
1. Novčani primici od povećanja temeljnog (upisanog) kapitala	035	0	0
2. Novčani primici od izdavanja vlasničkih i dužničkih financijskih instrumenata	036	0	0
3. Novčani primici od glavnice kredita, pozajmica i drugih posudbi	037	36.662.983	56.538.222
4. Ostali novčani primici od financijskih aktivnosti	038	0	30.000.000
V. Ukupno novčani primici od financijskih aktivnosti (AOP 035 do 038)	039	36.662.983	86.538.222
1. Novčani izdaci za otplatu glavnice kredita, pozajmica i drugih posudbi i dužničkih financijskih instrumenata	040	0	-28.085.876
2. Novčani izdaci za isplatu dividendi	041	-1.200.000	0
3. Novčani izdaci za financijski najam	042	-4.432.556	-6.791.474
4. Novčani izdaci za otkup vlastitih dionica i smanjenje temeljnog (upisanog) kapitala	043	0	0
5. Ostali novčani izdaci od financijskih aktivnosti	044	0	-66.879.706
VI. Ukupno novčani izdaci od financijskih aktivnosti (AOP 040 do 044)	045	-5.632.556	-101.757.056
C) NETO NOVČANI TOKOVI OD FINANCIJSKIH AKTIVNOSTI (AOP 039+045)	046	31.030.427	-15.218.834
1. Nerealizirane tečajne razlike po novcu i novčanim ekvivalentima	047	0	0
D) NETO POVEĆANJE ILI SMANJENJE NOVČANIH TOKOVA (AOP 020+034+046+047)	048	-1.914.570	-38.977.292
E) NOVAC I NOVČANI EKVIVALENTI NA POČETKU RAZDOBLJA	049	159.270.915	348.216.590
F) NOVAC I NOVČANI EKVIVALENTI NA KRAJU RAZDOBLJA (AOP 048+049)	050	157.356.345	309.239.298

8.4. KONSOLIDIRANI IZVJEŠTAJ O KRETANJU KAPITALA

Opis pozicije	AOP oznaka	Raspodjeljivo imateljima kapitala matice																Manjinski (nekontrolirajući) interes	Ukupno kapital i rezerve
		Temeljni (upisani) kapital	Kapitalne rezerve	Zakonske rezerve	Rezerve za vlastite dionice	Vlastite dionice i udjeli (odbitna stavka)	Statutarne rezerve	Ostale rezerve	Revalorizacijske rezerve	Fer vrijednost financijske imovine kroz ostalu sveobuhvatnu dobit (raspoloživa za prodaju)	Učinkoviti dio zaštite novčanih tokova	Učinkoviti dio zaštite neto ulaganja u inozemstvo	Ostale rezerve fer vrijednosti	Tečajne razlike iz preračuna inozemnog poslovanja	Zadržana dobit preneseni gubitak /	Dobit / gubitak poslovne godine	Ukupno raspodjeljivo imateljima kapitala matice		
1	2	3	4	5	6	7	8	9	10	11	12	13	14	15	16	17	18 (3 to 6 - 7 + 8 to 17)	19	20 (18+19)
Prethodno razdoblje																			
1. Stanje na dan početka prethodne poslovne godine	01	85.780.500	57.248.800	0	0	0	0	-66.753.643	0	0	0	0	0	-18.336.460	67.178.144	0	125.117.341	147.359.342	272.476.683
2. Promjene računovodstvenih politika	02	0	0	0	0	0	0	0	0	0	0	0	0	0	0	0	0	0	0
3. Ispravak pogreški	03	0	0	0	0	0	0	0	0	0	0	0	0	0	0	0	0	0	0
4. Stanje na dan početka prethodne poslovne godine (prepravljeno) (AOP 01 do 03)	04	85.780.500	57.248.800	0	0	0	0	-66.753.643	0	0	0	0	0	-18.336.460	67.178.144	0	125.117.341	147.359.342	272.476.683
5. Dobit/gubitak razdoblja	05	0	0	0	0	0	0	0	0	0	0	0	0	0	0	13.564.387	13.564.387	4.131.233	17.695.620
6. Tečajne razlike iz preračuna inozemnog poslovanja	06	0	0	0	0	0	0	-3.496.227	0	0	0	0	0	238.395	0	0	-3.257.832	0	-3.257.832
7. Promjene revalorizacijskih rezervi dugotrajne materijalne i nematerijalne imovine	07	0	0	0	0	0	0	0	0	0	0	0	0	0	0	0	0	0	0
8. Dobitak ili gubitak s osnove naknadnog vrednovanja financijske imovine prema fer vrijednosti kroz ostalu sveobuhvatnu dobit (raspoloživa za prodaju)	08	0	0	0	0	0	0	0	0	0	0	0	0	0	0	0	0	0	0
9. Dobitak ili gubitak s osnove učinkovite zaštite novčanog toka	09	0	0	0	0	0	0	0	0	0	0	0	0	0	0	0	0	0	0
10. Dobitak ili gubitak s osnove učinkovite zaštite neto ulaganja u inozemstvu	10	0	0	0	0	0	0	0	0	0	0	0	0	0	0	0	0	0	0
11. Udio u ostaloj sveobuhvatnoj dobiti/gubitku društava povezanih sudjelujućim interesom	11	0	0	0	0	0	0	0	0	0	0	0	0	0	0	0	0	0	0
12. Aktuarski dobiti/gubici po planovna definiranih primanja	12	0	0	0	0	0	0	0	0	0	0	0	0	0	0	0	0	0	0
13. Ostale nevlasničke promjene kapitala	13	0	0	0	0	0	0	0	0	0	0	0	0	0	0	0	0	0	0
14. Porez na transakcije priznate direktno u kapitalu	14	0	0	0	0	0	0	0	0	0	0	0	0	0	0	0	0	0	0
15. Smanjenje temeljnog (upisanog) kapitala (osim u postupku predstečajne nagodbe i nastalog reinvestiranjem dobiti)	15	0	0	0	0	0	0	0	0	0	0	0	0	0	0	0	0	0	0
16. Smanjenje temeljnog (upisanog) kapitala u postupku predstečajne nagodbe i nastalog reinvestiranjem dobiti	16	0	0	0	0	0	0	0	0	0	0	0	0	0	0	0	0	0	0
17. Smanjenje temeljnog (upisanog) kapitala nastalog reinvestiranjem dobiti	17	0	0	0	0	0	0	0	0	0	0	0	0	0	0	0	0	0	0
18. Otkup vlastitih dionica/udjela	18	0	0	0	0	0	0	0	0	0	0	0	0	0	0	0	0	0	0
19. Uplate članova/dioničara	19	0	0	0	0	0	0	0	0	0	0	0	0	0	0	0	0	0	0
20. Isplata udjela u dobiti/dividende	20	0	0	0	0	0	0	0	0	0	0	0	0	0	0	0	0	0	0

Opis pozicije	AOP oznaka	Raspodjeljivo imateljima kapitala matice																Manjinski (nekontrolirajući) interes	Ukupno kapital i rezerve
		Temeljni (upisani) kapital	Kapitalne rezerve	Zakonske rezerve	Rezerve za vlastite dionice	Vlastite dionice i udjeli (odbitna stavka)	Statutarne rezerve	Ostale rezerve	Revalorizacijske rezerve	Fer vrijednost financijske imovine kroz ostalu sveobuhvatnu dobit (raspoloživa za prodaju)	Učinkoviti dio zaštite novčanih tokova	Učinkoviti dio zaštite neto ulaganja u inozemstvo	Ostale rezerve fer vrijednosti	Tečajne razlike iz inozemnog poslovanja	Zadržana dobit preneseni gubitak	Dobit / gubitak poslovne godine	Ukupno raspodjeljivo imateljima kapitala matice		
1	2	3	4	5	6	7	8	9	10	11	12	13	14	15	16	17	18 (3 to 6 - 7 + 8 to 17)	19	20 (18+19)
21. Ostale raspodjele i isplate članovima/dioničarima	21	0	0	0	0	0	0	0	0	0	0	0	0	0	0	0	0	0	0
22. Prijenos u pozicije rezervi po godišnjem rasporedu	22	0	0	0	0	0	0	0	0	0	0	0	0	0	0	0	0	0	0
23. Povećanje rezervi u postupku predstečajne nagodbe	23	0	0	0	0	0	0	0	0	0	0	0	0	0	0	0	0	0	0
24. Stanje na zadnji dan izvještajnog razdoblja prethodne poslovne godine (04 do 23)	24	85.780.500	57.248.800	0	0	0	0	-70.249.870	0	0	0	0	0	-18.098.065	67.178.144	13.564.387	135.423.896	151.490.575	286.914.471
DODATAK IZVJEŠTAJU O PROMJENAMA KAPITALA (popunjava poduzetnik obveznik primjene MSFI-a)																			
I. OSTALA SVEOBUHVAATNA DOBIT PRETHODNOG RAZDOBLJA, UMANJENO ZA POREZE (AOP 06 do 14)	25	0	0	0	0	0	0	-3.496.227	0	0	0	0	0	238.395	0	0	-3.257.832	0	-3.257.832
II. SVEOBUHVAATNA DOBIT ILI GUBITAK PRETHODNOG RAZDOBLJA (AOP 05+25)	26	0	0	0	0	0	0	-3.496.227	0	0	0	0	0	238.395	0	13.564.387	10.306.555	4.131.233	14.437.788
III. TRANSAKCIJE S VLASNICIMA PRETHODNOG RAZDOBLJA PRIZNATE DIREKTNO U KAPITALU (AOP 15 do 23)	27	0	0	0	0	0	0	0	0	0	0	0	0	0	0	0	0	0	0
Tekuće razdoblje																			
1. Stanje na dan početka tekuće poslovne godine	28	98.203.200	149.060.324	5.550.041	0	0	0	-66.243.892	0	0	0	0	0	-43.116.152	92.501.999	0	235.955.520	173.095.206	409.050.726
2. Promjene računovodstvenih politika	29	0	0	0	0	0	0	0	0	0	0	0	0	0	0	0	0	0	0
3. Ispravak pogreški	30	0	0	0	0	0	0	0	0	0	0	0	0	0	0	0	0	0	0
4. Stanje na dan početka tekuće poslovne godine (prepravljeno) (AOP 28 do 30)	31	98.203.200	149.060.324	5.550.041	0	0	0	-66.243.892	0	0	0	0	0	-43.116.152	92.501.999	0	235.955.520	173.095.206	409.050.726
5. Dobit/gubitak razdoblja	32	0	0	0	0	0	0	0	0	0	0	0	0	0	0	23.294.356	23.294.356	-2.992.767	20.301.589
6. Tečajne razlike iz preračuna inozemnog poslovanja	33	0	0	0	0	0	0	0	0	0	0	0	0	-384.207	0	0	-384.207	0	-384.207
7. Promjene revalorizacijskih rezervi dugotrajne materijalne i nematerijalne imovine	34	0	0	0	0	0	0	0	0	0	0	0	0	0	0	0	0	0	0
8. Dobit ili gubitak s osnove naknadnog vrednovanja financijske imovine prema fer vrijednosti kroz ostalu sveobuhvatnu dobit (raspoloživa za prodaju)	35	0	0	0	0	0	0	0	0	0	0	0	0	0	0	0	0	0	0
9. Dobit ili gubitak s osnove učinkovite zaštite novčanog toka	36	0	0	0	0	0	0	0	0	0	0	0	0	0	0	0	0	0	0
10. Dobit ili gubitak s osnove učinkovite zaštite neto ulaganja u inozemstvu	37	0	0	0	0	0	0	0	0	0	0	0	0	0	0	0	0	0	0
11. Udio u ostaloj sveobuhvatnoj dobiti/gubitku društava povezanih sudjelujućim interesom	38	0	0	0	0	0	0	0	0	0	0	0	0	0	0	0	0	0	0

Opis pozicije	AOP oznaka	Raspodjeljivo imateljima kapitala matice																Manjinski (nekontrolirajući) interes	Ukupno kapital i rezerve
		Temeljni (upisani) kapital	Kapitalne rezerve	Zakonske rezerve	Rezerve za vlastite dionice	Vlastite dionice i udjeli (odbitna stavka)	Statutarne rezerve	Ostale rezerve	Revalorizacijske rezerve	Fer vrijednost financijske imovine kroz ostalu sveobuhvatnu dobit (raspoloživa za prodaju)	Učinkoviti dio zaštite novčanih tokova	Učinkoviti dio zaštite neto ulaganja u inozemstvo	Ostale rezerve fer vrijednosti	Tečajne razlike iz inozemnog poslovanja	Zadržana dobit preneseni gubitak	Dobit / gubitak poslovne godine	Ukupno raspodjeljivo imateljima kapitala matice		
1	2	3	4	5	6	7	8	9	10	11	12	13	14	15	16	17	18 (3 to 6 - 7 + 8 to 17)	19	20 (18+19)
12. Aktuarski dobiti/gubici po planovima definiranih primanja	39	0	0	0	0	0	0	0	0	0	0	0	0	0	0	0	0	0	0
13. Ostale nevlasičke promjene kapitala	40	0	0	0	0	0	0	0	0	0	0	0	0	0	0	0	0	-26.116.665	-26.116.665
14. Porez na transakcije priznate direktno u kapitalu	41	0	0	0	0	0	0	0	0	0	0	0	0	0	0	0	0	0	0
15. Smanjenje temeljnog (upisanog) kapitala (osim u postupku predstečajne nagodbe i nastalog reinvestiranjem dobiti)	42	0	0	0	0	0	0	0	0	0	0	0	0	0	0	0	0	0	0
16. Smanjenje temeljnog (upisanog) kapitala u postupku predstečajne nagodbe	43	0	0	0	0	0	0	0	0	0	0	0	0	0	0	0	0	0	0
17. Smanjenje temeljnog (upisanog) kapitala nastalog reinvestiranjem dobiti	44	0	0	0	0	0	0	0	0	0	0	0	0	0	0	0	0	0	0
18. Otkup vlastitih dionica/udjela	45	0	0	0	0	0	0	-42.747.544	0	0	0	0	0	0	0	18.610.285	-24.137.259	-20.884.840	-45.022.099
19. Uplate članova/dioničara	46	0	0	0	0	0	0	0	0	0	0	0	0	0	0	0	0	0	0
20. Isplata udjela u dobiti/dividende	47	0	0	0	0	0	0	0	0	0	0	0	0	0	0	0	0	0	0
21. Ostale raspodjele i isplate članovima/dioničarima	48	0	0	0	0	0	0	0	0	0	0	0	0	0	0	0	0	0	0
22. Prijenos po godišnjem rasporedu	49	0	0	0	0	0	0	0	0	0	0	0	0	0	0	0	0	0	0
23. Povećanje rezervi u postupku predstečajne nagodbe	50	0	0	0	0	0	0	0	0	0	0	0	0	0	0	0	0	0	0
24. Stanje na zadnji dan izvještajnog razdoblja tekuće poslovne godine (AOP 31 do 50)	51	98.203.200	149.060.324	5.550.041	0	0	0	-108.991.436	0	0	0	0	0	-43.500.359	92.501.999	41.904.641	234.728.410	123.100.934	357.829.344
DODATAK IZVJEŠTAJU O PROMJENAMA KAPITALA (popunjava poduzetnik obveznik primjene MSFI-a)																			
I. OSTALA SVEOBUHVAATNA DOBIT IЛИ GUBITAK TEKUĆEG RAZDOBLJA. UMANJENO ZA POREZE (AOP 33 do 41)	52	0	0	0	0	0	0	0	0	0	0	0	0	-384.207	0	0	-384.207	-26.116.665	-26.500.872
II. SVEOBUHVAATNA DOBIT IЛИ GUBITAK TEKUĆEG RAZDOBLJA (AOP 32 + 52)	53	0	0	0	0	0	0	0	0	0	0	0	0	-384.207	0	23.294.356	22.910.149	-29.109.432	-6.199.283
III. TRANSAKCIJE S VLASNICIMA TEKUĆEG RAZDOBLJA PRIZNATE DIREKTNO U KAPITALU (AOP 42 do 50)	54	0	0	0	0	0	0	-42.747.544	0	0	0	0	0	0	0	18.610.285	-24.137.259	-20.884.840	-45.022.099

8.5. BILJEŠKE UZ FINANCIJSKE IZVJEŠTAJE

BILJEŠKE UZ FINANCIJSKE IZVJEŠTAJE - TFI

(koji se sastavljaju za tromjesečna razdoblja)

Naziv izdavatelja: Meritus ulaganja d.d.

OIB: 62230095889

Izveštajno razdoblje: 01.01.2022. - 31.03.2022.

Bilješke uz financijske izvještaje za tromjesečna razdoblja uključuju:

a) objašnjenje poslovnih događaja koji su značajni za razumijevanje promjena u izvještaju o financijskog položaju i poslovnim rezultatima za izvještajno tromjesečno razdoblje izdavatelja u odnosu na zadnju poslovnu godinu, odnosno objavljuju se informacije vezane uz te događaje i ažuriraju odgovarajuće informacije objavljene u posljednjem godišnjem financijskom izvještaju (točke od 15. do 15C MRS 34 - Financijsko izvještavanje za razdoblja tijekom godine),

n/a

b) informacije gdje je omogućen pristup posljednjim godišnjim financijskim izvještajima, radi razumijevanja informacija objavljenih u bilješkama uz financijske izvještaje sastavljene za izvještajno tromjesečno razdoblje,

n/a

c) izjava da se iste računovodstvene politike primjenjuju prilikom sastavljanja financijskih izvještaja za izvještajno tromjesečno razdoblje kao i u posljednjim godišnjim financijskim izvještajima ili, ako su te računovodstvene politike mijenjale, opis prirode i učinka promjene (točka 16.A (a) MRS 34- Financijsko izvještavanje za razdoblja tijekom godine),

Nije bilo promjena u računovodstvenim politikama.

d) objašnjenje poslovnih rezultata u slučaju da izdavatelj obavlja djelatnost sezonske prirode (točke 37. i 38. MRS 34- Financijsko izvještavanje za razdoblja tijekom godine)

n/a

e) ostale objave koje propisuje MRS 34- Financijsko izvještavanje za razdoblja tijekom godine te

n/a

f) u bilješkama uz financijske izvještaje za tromjesečna razdoblja, osim gore navedenih informacija, objavljuju se i sljedeće informacije:

1. naziv, sjedište poduzetnika (adresa), pravni oblik poduzetnika, državu osnivanja, matični broj subjekta, osobni identifikacijski broj te, ako je primjenjivo, da je poduzetnik u likvidaciji, stečaju, skraćenom postupku prestanka ili izvanrednoj upravi

n/a

2. usvojene računovodstvene politike (samo naznaku je li došlo do promjene u odnosu na prethodno razdoblje)

Nije bilo promjena u računovodstvenim politikama.

3. ukupan iznos svih financijskih obveza, jamstava ili nepredviđenih izdataka koji nisu uključeni u bilancu, te naznaku prirode i oblika eventualno uspostavljenog stvarnog osiguranja koje je dano; sve obveze koje se odnose na mirovine poduzetnika unutar grupe ili društva povezana sudjelujućim interesom objavljuju se odvojeno

Nema financijskih obveza, jamstava ili nepredviđenih izdataka koji nisu uključeni u bilancu.

4. iznos i prirodu pojedinih stavki prihoda ili rashoda izuzetne veličine ili pojave

n/a

5. iznose koje poduzetnik duguje i koji dospijevaju nakon više od pet godina, kao i ukupna dugovanja poduzetnika pokrivena vrijednim osiguranjem koje je dao poduzetnik, uz naznaku vrste i oblika osiguranja
Od ukupnih dugovanja, HRK 17.986.949,73 dospijeva nakon više od 5 godina. Ukupna dugovanja bankama i financijskim institucijama pokrivena su zadužnicama, te manjim dijelom kolateralom.

6. prosječan broj zaposlenih tijekom tekućeg razdoblja

11.154

7. ako je poduzetnik u poslovnoj godini sukladno propisima kapitalizirao trošak plaća djelomično ili u cijelosti, informaciju o iznosu ukupnog troška zaposlenih tijekom godine raščlanjenom na iznos koji je direktno teretio troškove razdoblja i iznos koji je kapitaliziran u vrijednost imovine tijekom razdoblja, na način da se za svaki dio posebno iskaže ukupni iznos neto plaća te iznos poreza, doprinosa iz plaća i doprinosa na plaće

n/a

8. ako su u bilanci priznata rezerviranja za odgođeni porez, stanja odgođenog poreza na kraju poslovne godine i kretanja tih stanja tijekom poslovne godine

Vrijednost priznate odgođene porezne imovine je HRK 2.874.060, a odgođenih poreznih obveza HRK 5.475.695.

9. naziv i sjedište svakog poduzetnika u kojem poduzetnik, bilo sam ili preko osobe koja djeluje u svoje ime ali za račun poduzetnika, drži sudjelujući udjel u kapitalu, iskazujući iznos kapitala koji se drži, iznos ukupnog kapitala i rezervi, i dobit ili gubitak posljednje poslovne godine predmetnog poduzetnika, a za koje su usvojeni godišnji financijski izvještaji; informacije u pogledu kapitala i rezervi i dobiti ili gubitka mogu se izostaviti u slučaju kada predmetni poduzetnik ne objavljuje svoju bilancu i nije pod kontrolom drugog poduzetnika

n/a

10. broj i nominalnu vrijednost, ili ako ne postoji nominalna vrijednost, knjigovodstvenu vrijednost dionica ili udjela upisanih tijekom poslovne godine u okviru odobrenog kapitala

n/a

11. postojanje bilo kakvih potvrda o sudjelovanju, konvertibilnih zadužnica, jamstava, opcija ili sličnih vrijednosnica ili prava, s naznakom njihovog broja i prava koja daju

n/a

12. naziv, sjedište te pravni oblik svakog poduzetnika u kojemu poduzetnik ima neograničenu odgovornost

n/a

13. naziv i sjedište poduzetnika koji sastavlja tromjesečni konsolidirani financijski izvještaj najveće grupe poduzetnika u kojoj poduzetnik sudjeluje kao kontrolirani član grupe

n/a

14. naziv i sjedište poduzetnika koji sastavlja tromjesečni konsolidirani financijski izvještaj najmanje grupe poduzetnika u kojoj poduzetnik sudjeluje kao kontrolirani član i koji je također uključen u grupu poduzetnika iz točke 13.

n/a

15. mjesto na kojem je moguće dobiti primjerke tromjesečnih konsolidiranih financijskih izvještaja iz točaka 13. i 14., pod uvjetom da su dostupni

n/a

16. prirodu i poslovnu svrhu aranžmana poduzetnika koji nisu uključeni u bilancu i financijski utjecaj tih aranžmana na poduzetnika, pod uvjetom da su rizici ili koristi koji proizlaze iz takvih aranžmana materijalni i u mjeri u kojoj je objavljivanje takvih rizika ili koristi nužno za procjenu financijskog stanja poduzetnika

n/a

17. prirodu i financijski učinak značajnih događaja koji su nastupili nakon datuma bilance i nisu odraženi u računu dobiti i gubitka ili bilanci

Društvo Meritus ulaganja d.d. je preko ovisnog društva Meritus Global Strategics d.o.o. u travnju 2022. godine steklo 51% udjela u društvu Moderna Ventures B.V., Amsterdam, Nizozemska, čija je jedina imovina 100% udjela u društvu Moderna Ventures S.A., Lugano, Švicarska koja upravlja sa vodećom e-commerce platformom u regiji, MEGABON, nudeći korisniku prilagođene ponude smještaja s popustom, organizaciju letova, transfera i pristup atrakcijama kao rješenje na jednom mjestu, od društva Studio Moderna Founders B.V. (SMF). Vrijednost transakcije je jedan milijun eura uz danu pozajmicu SMFu sa osiguranjem nad preostalim 49% udjela nad društvom Moderna Ventures B.V. u iznosu od 500 tisuća eura. Megabon ima 10 godina iskustva na tržištima Hrvatske, Slovenije, Bosne i Hercegovine, Srbije i Crne Gore, sa 500.000 registriranih korisnika, i 2.000 partnera iz turističkog sektora, uključujući vodeće hotelske grupe u regiji. Kako je Grupa već preko ovisnog društva Linea Directa d.o.o. poslovala sa Megabonom, ova strateška suradnja omogućuje Grupi lakši pristup klijentima iz turističkog sektora i prodaju BPO usluga tim klijentima unapređujući im korisničko iskustvo.

9. NEKONSOLIDIRANI FINANCIJSKI IZVJEŠTAJI

9.1. NEKONSOLIDIRANA BILANCA

Naziv pozicije	AOP oznaka	Zadnji dan prethodne poslovne godine	Na izvještajni datum tekućeg razdoblja
1	2	3	4
A) POTRAŽIVANJA ZA UPISANI A NEUPLAĆENI KAPITAL	001	0	0
B) DUGOTRAJNA IMOVINA (AOP 003+010+020+031+036)	002	405.416.452	405.292.186
I. NEMATERIJALNA IMOVINA (AOP 004 do 009)	003	507.900	473.564
1. Izdaci za razvoj	004	0	0
2. Koncesije, patenti, licencije, robne i uslužne marke, softver i ostala prava	005	507.900	473.564
3. Goodwill	006	0	0
4. Predujmovi za nabavu nematerijalne imovine	007	0	0
5. Nematerijalna imovina u pripremi	008	0	0
6. Ostala nematerijalna imovina	009	0	0
II. MATERIJALNA IMOVINA (AOP 011 do 019)	010	20.364.060	20.087.454
1. Zemljište	011	0	0
2. Građevinski objekti	012	20.353.687	20.078.637
3. Postrojenja i oprema	013	10.373	8.817
4. Alati, pogonski inventar i transportna imovina	014	0	0
5. Biološka imovina	015	0	0
6. Predujmovi za materijalnu imovinu	016	0	0
7. Materijalna imovina u pripremi	017	0	0
8. Ostala materijalna imovina	018	0	0
9. Ulaganje u nekretnine	019	0	0
III. DUGOTRAJNA FINANCIJSKA IMOVINA (AOP 021 do 030)	020	384.544.492	384.731.168
1. Ulaganja u udjele (dionice) poduzetnika unutar grupe	021	288.660.000	288.660.000
2. Ulaganja u ostale vrijednosne papire poduzetnika unutar grupe	022	0	0
3. Dani zajmovi, depoziti i slično poduzetnicima unutar grupe	023	95.884.492	96.071.168
4. Ulaganja u udjele (dionice) društava povezanih sudjelujućim interesom	024	0	0
5. Ulaganja u ostale vrijednosne papire društava povezanih sudjelujućim interesom	025	0	0
6. Dani zajmovi, depoziti i slično društvima povezanim sudjelujućim interesom	026	0	0
7. Ulaganja u vrijednosne papire	027	0	0
8. Dani zajmovi, depoziti i slično	028	0	0
9. Ostala ulaganja koja se obračunavaju metodom udjela	029	0	0
10. Ostala dugotrajna financijska imovina	030	0	0
IV. POTRAŽIVANJA (AOP 032 do 035)	031	0	0
1. Potraživanja od poduzetnika unutar grupe	032	0	0
2. Potraživanja od društava povezanih sudjelujućim interesom	033	0	0
3. Potraživanja od kupaca	034	0	0
4. Ostala potraživanja	035	0	0
V. ODGOĐENA POREZNA IMOVINA	036	0	0
C) KRATKOTRAJNA IMOVINA (AOP 038+046+053+063)	037	129.244.287	128.249.311
I. ZALIHE (AOP 039 do 045)	038	0	0
1. Sirovine i materijal	039	0	0
2. Proizvodnja u tijeku	040	0	0
3. Gotovi proizvodi	041	0	0
4. Trgovačka roba	042	0	0
5. Predujmovi za zalihe	043	0	0
6. Dugotrajna imovina namijenjena prodaji	044	0	0
7. Biološka imovina	045	0	0
II. POTRAŽIVANJA (AOP 047 do 052)	046	13.169.869	14.186.732
1. Potraživanja od poduzetnika unutar grupe	047	868.682	1.885.383
2. Potraživanja od društava povezanih sudjelujućim interesom	048	0	0
3. Potraživanja od kupaca	049	148.988	148.988
4. Potraživanja od zaposlenika i članova poduzetnika	050	800	962
5. Potraživanja od države i drugih institucija	051	4.633.771	4.633.771
6. Ostala potraživanja	052	7.517.628	7.517.628
III. KRATKOTRAJNA FINANCIJSKA IMOVINA (AOP 054 do 062)	053	0	0
1. Ulaganja u udjele (dionice) poduzetnika unutar grupe	054	0	0
2. Ulaganja u ostale vrijednosne papire poduzetnika unutar grupe	055	0	0
3. Dani zajmovi, depoziti i slično poduzetnicima unutar grupe	056	0	0
4. Ulaganja u udjele (dionice) društava povezanih sudjelujućim interesom	057	0	0
5. Ulaganja u ostale vrijednosne papire društava povezanih sudjelujućim interesom	058	0	0
6. Dani zajmovi, depoziti i slično društvima povezanim sudjelujućim interesom	059	0	0
7. Ulaganja u vrijednosne papire	060	0	0
8. Dani zajmovi, depoziti i slično	061	0	0
9. Ostala financijska imovina	062	0	0
IV. NOVAC U BANC I BLAGAJNI	063	116.074.418	114.062.579

Naziv pozicije	AOP oznaka	Zadnji dan prethodne poslovne godine	Na izvještajni datum tekućeg razdoblja
1	2	3	4
D) PLAĆENI TROŠKOVI BUDUĆEG RAZDOBLJA I OBRAČUNATI PRIHODI	064	40.816	6.090
E) UKUPNO AKTIVA (AOP 001+002+037+064)	065	534.701.555	533.547.587
F) IZVANBILANČNI ZAPISI	066	0	0
A) KAPITAL I REZERVE (AOP 068 do 070+076+077+083+086+089)	067	505.384.048	505.427.586
I. TEMELJNI (UPISANI) KAPITAL	068	98.203.200	98.203.200
II. KAPITALNE REZERVE	069	387.630.324	387.630.324
III. REZERVE IZ DOBITI (AOP 071+072-073+074+075)	070	2.029.907	2.029.907
1. Zakonske rezerve	071	2.029.907	2.029.907
2. Rezerve za vlastite dionice	072	0	0
3. Vlastite dionice i udjeli (odbitna stavka)	073	0	0
4. Statutarne rezerve	074	0	0
5. Ostale rezerve	075	0	0
IV. REVALORIZACIJSKE REZERVE	076	0	0
V. REZERVE FER VRIJEDNOSTI I OSTALO (AOP 078 do 082)	077	0	0
1. Fer vrijednost financijske imovine kroz ostalu sveobuhvatnu dobit (odnosno raspoložive za prodaju)	078	0	0
2. Učinkoviti dio zaštite novčanih tokova	079	0	0
3. Učinkoviti dio zaštite neto ulaganja u inozemstvu	080	0	0
4. Ostale rezerve fer vrijednosti	081	0	0
5. Tečajne razlike iz preračuna inozemnog poslovanja (konsolidacija)	082	0	0
VI. ZADRŽANA DOBIT ILI PRENESENI GUBITAK (AOP 084-085)	083	6.936.407	17.520.617
1. Zadržana dobit	084	6.936.407	17.520.617
2. Preneseni gubitak	085	0	0
VII. DOBIT ILI GUBITAK POSLOVNE GODINE (AOP 087-088)	086	10.584.210	43.538
1. Dobit poslovne godine	087	10.584.210	43.538
2. Gubitak poslovne godine	088	0	0
VIII. MANJINSKI (NEKONTROLIRAJUĆI) INTERES	089	0	0
B) REZERVIRANJA (AOP 091 do 096)	090	0	0
1. Rezerviranja za mirovine, otpremnine i slične obveze	091	0	0
2. Rezerviranja za porezne obveze	092	0	0
3. Rezerviranja za započete sudske sporove	093	0	0
4. Rezerviranja za troškove obnavljanja prirodnih bogatstava	094	0	0
5. Rezerviranja za troškove u jamstvenim rokovima	095	0	0
6. Druga rezerviranja	096	0	0
C) DUGOROČNE OBVEZE (AOP 098 do 108)	097	12.655.767	12.354.030
1. Obveze prema poduzetnicima unutar grupe	098	0	60.806
2. Obveze za zajmove, depozite i slično poduzetnika unutar grupe	099	0	0
3. Obveze prema društvima povezanim sudjelujućim interesom	100	0	0
4. Obveze za zajmove, depozite i slično društava povezanih sudjelujućim interesom	101	0	0
5. Obveze za zajmove, depozite i slično	102	0	0
6. Obveze prema bankama i drugim financijskim institucijama	103	12.363.400	12.025.889
7. Obveze za predujmove	104	0	0
8. Obveze prema dobavljačima	105	0	0
9. Obveze po vrijednosnim papirima	106	0	0
10. Ostale dugoročne obveze	107	292.367	267.335
11. Odgođena porezna obveza	108	0	0
D) KRATKOROČNE OBVEZE (AOP 110 do 123)	109	16.636.027	15.765.971
1. Obveze prema poduzetnicima unutar grupe	110	13.706.010	13.460.868
2. Obveze za zajmove, depozite i slično poduzetnika unutar grupe	111	0	0
3. Obveze prema društvima povezanim sudjelujućim interesom	112	0	0
4. Obveze za zajmove, depozite i slično društava povezanih sudjelujućim interesom	113	0	0
5. Obveze za zajmove, depozite i slično	114	0	0
6. Obveze prema bankama i drugim financijskim institucijama	115	1.959.169	2.018.011
7. Obveze za predujmove	116	0	0
8. Obveze prema dobavljačima	117	816.046	59.368
9. Obveze po vrijednosnim papirima	118	0	0
10. Obveze prema zaposlenicima	119	10.231	54.530
11. Obveze za poreze, doprinose i slična davanja	120	4.791	146.694
12. Obveze s osnovne udjela u rezultatu	121	0	0
13. Obveze po osnovi dugotrajne imovine namijenjene prodaji	122	0	0
14. Ostale kratkoročne obveze	123	139.780	26.500
E) ODGOĐENO PLAĆANJE TROŠKOVA I PRIHOD BUDUĆEGA RAZDOBLJA	124	25.713	0
F) UKUPNO – PASIVA (AOP 067+090+097+109+124)	125	534.701.555	533.547.587
G) IZVANBILANČNI ZAPISI	126	0	0

9.2. NEKONSOLIDIRANI RAČUN DOBITI I GUBITKA

Naziv pozicije	AOP oznaka	Isto razdoblje prethodne godine		Tekuće razdoblje	
		Kumulativ	Tromjesečje	Kumulativ	Tromjesečje
1	2	3	4	5	6
I. POSLOVNI PRIHODI (AOP 002 do 006)	001	649.841	649.841	735.342	735.342
1. Prihodi od prodaje s poduzetnicima unutar grupe	002	0	0	0	0
2. Prihodi od prodaje (izvan grupe)	003	0	0	0	0
3. Prihodi na temelju upotrebe vlastitih proizvoda, robe i usluga	004	0	0	0	0
4. Ostali poslovni prihodi s poduzetnicima unutar grupe	005	638.133	638.133	729.494	729.494
5. Ostali poslovni prihodi (izvan grupe)	006	11.708	11.708	5.848	5.848
II. POSLOVNI RASHODI (AOP 008+009+010+011+012+013+014+015+016+017+018+019+020+021+022+023+024+025+026+027+028)	007	2.143.331	2.143.331	867.048	867.048
1. Promjene vrijednosti zaliha proizvodnje u tijeku i gotovih proizvoda	008	0	0	0	0
2. Materijalni troškovi (AOP 010 do 012)	009	42.955	42.955	79.428	79.428
a) Troškovi sirovina i materijala	010	4.754	4.754	36.614	36.614
b) Troškovi prodane robe	011	0	0	0	0
c) Ostali vanjski troškovi	012	38.201	38.201	42.814	42.814
3. Troškovi osoblja (AOP 014 do 016)	013	183.081	183.081	217.071	217.071
a) Neto plaće i nadnice	014	116.354	116.354	167.385	167.385
b) Troškovi poreza i doprinosa iz plaća	015	65.321	65.321	49.188	49.188
c) Doprinosi na plaće	016	1.406	1.406	498	498
4. Amortizacija	017	344.130	344.130	310.941	310.941
5. Ostali troškovi	018	1.443.597	1.443.597	259.608	259.608
6. Vrijednosna usklađenja (AOP 020+021)	019	0	0	0	0
a) dugotrajne imovine osim financijske imovine	020	0	0	0	0
b) kratkotrajne imovine osim financijske imovine	021	0	0	0	0
7. Rezerviranja (AOP 023 do 028)	022	0	0	0	0
a) Rezerviranja za mirovine, otpremnine i slične obveze	023	0	0	0	0
b) Rezerviranja za porezne obveze	024	0	0	0	0
c) Rezerviranja za započete sudske sporove	025	0	0	0	0
d) Rezerviranja za troškove obnavljanja prirodnih bogatstava	026	0	0	0	0
e) Rezerviranja za troškove u jamstvenim rokovima	027	0	0	0	0
f) Druga rezerviranja	028	0	0	0	0
8. Ostali poslovni rashodi	029	129.568	129.568	0	0
III. FINANCIJSKI PRIHODI (AOP 031 do 040)	030	366.222	366.222	415.037	415.037
1. Prihodi od ulaganja u udjele (dionice) poduzetnika unutar grupe	031	0	0	0	0
2. Prihodi od ulaganja u udjele (dionice) društava povezanih sudjelujućim interesima	032	0	0	0	0
3. Prihodi od ostalih dugotrajnih financijskih ulaganja i zajmova poduzetnicima unutar grupe	033	0	0	0	0
4. Ostali prihodi s osnove kamata iz odnosa s poduzetnicima unutar grupe	034	366.051	366.051	326.993	326.993
5. Tečajne razlike i ostali financijski prihodi iz odnosa s poduzetnicima unutar grupe	035	0	0	0	0
6. Prihodi od ostalih dugotrajnih financijskih ulaganja i zajmova	036	0	0	0	0
7. Ostali prihodi s osnove kamata	037	0	0	2.678	2.678
8. Tečajne razlike i ostali financijski prihodi	038	171	171	85.366	85.366
9. Nerealizirani dobiti (prihodi) od financijske imovine	039	0	0	0	0
10. Ostali financijski prihodi	040	0	0	0	0
IV. FINANCIJSKI RASHODI (AOP 042 do 048)	041	25.851	25.851	239.793	239.793
1. Rashodi s osnove kamata i slični rashodi s poduzetnicima unutar grupe	042	0	0	0	0
2. Tečajne razlike i drugi rashodi s poduzetnicima unutar grupe	043	0	0	0	0
3. Rashodi s osnove kamata i slični rashodi	044	2.906	2.906	129.241	129.241
4. Tečajne razlike i drugi rashodi	045	170	170	110.552	110.552
5. Nerealizirani gubici (rashodi) od financijske imovine	046	0	0	0	0
6. Vrijednosna usklađenja financijske imovine (neto)	047	0	0	0	0
7. Ostali financijski rashodi	048	22.775	22.775	0	0
V. UDIO U DOBITI OD DRUŠTAVA POVEZANIH SUDJELUJUĆIM INTERESOM	049	0	0	0	0
VI. UDIO U DOBITI OD ZAJEDNIČKIH POTHVATA	050	0	0	0	0
VII. UDIO U GUBITKU OD DRUŠTAVA POVEZANIH SUDJELUJUĆIM INTERESOM	051	0	0	0	0
VIII. UDIO U GUBITKU OD ZAJEDNIČKIH POTHVATA	052	0	0	0	0
IX. UKUPNI PRIHODI (AOP 001+030+049 +050)	053	1.016.063	1.016.063	1.150.379	1.150.379
X. UKUPNI RASHODI (AOP 007+041+051 + 052)	054	2.169.182	2.169.182	1.106.841	1.106.841
XI. DOBIT ILI GUBITAK PRIJE OPOREZIVANJA (AOP 053-054)	055	-1.153.119	-1.153.119	43.538	43.538
1. Dobit prije oporezivanja (AOP 053-054)	056	0	0	43.538	43.538

Naziv pozicije	AOP oznaka	Isto razdoblje prethodne godine		Tekuće razdoblje	
		Kumulativ	Tromjesečje	Kumulativ	Tromjesečje
1	2	3	4	5	6
2. Gubitak prije oporezivanja (AOP 054-053)	057	-1.153.119	-1.153.119	0	0
XII. POREZ NA DOBIT	058	0	0	0	0
XIII. DOBIT ILI GUBITAK RAZDOBLJA (AOP 055-059)	059	-1.153.119	-1.153.119	43.538	43.538
1. Dobit razdoblja (AOP 055-059)	060	0	0	43.538	43.538
2. Gubitak razdoblja (AOP 059-055)	061	-1.153.119	-1.153.119	0	0
PREKINUTO POSLOVANJE (popunjavanje poduzetnik obveznika MSFI-a samo ako ima prekinuto poslovanje)					
XIV. DOBIT ILI GUBITAK PREKINUTOG POSLOVANJA PRIJE OPOREZIVANJA (AOP 063-064)	062	0	0	0	0
1. Dobit prekinutog poslovanja prije oporezivanja	063	0	0	0	0
2. Gubitak prekinutog poslovanja prije oporezivanja	064	0	0	0	0
XV. POREZ NA DOBIT PREKINUTOG POSLOVANJA	065	0	0	0	0
1. Dobit prekinutog poslovanja za razdoblje (AOP 062-065)	066	0	0	0	0
2. Gubitak prekinutog poslovanja za razdoblje (AOP 065-062)	067	0	0	0	0
UKUPNO POSLOVANJE (popunjavanje samo poduzetnik obveznik MSFI-a koji ima prekinuto poslovanje)					
XVI. DOBIT ILI GUBITAK PRIJE OPOREZIVANJA (AOP 055+062)	068	0	0	0	0
1. Dobit prije oporezivanja (AOP 068)	069	0	0	0	0
2. Gubitak prije oporezivanja (AOP 068)	070	0	0	0	0
XVII. POREZ NA DOBIT (AOP 058+065)	071	0	0	0	0
XVIII. DOBIT ILI GUBITAK RAZDOBLJA (AOP 068-071)	072	0	0	0	0
1. Dobit razdoblja (AOP 068-071)	073	0	0	0	0
2. Gubitak razdoblja (AOP 071-068)	074	0	0	0	0
DODATAK RDG-u (popunjavanje poduzetnik koji sastavlja konsolidirani godišnji financijski izvještaj)					
XIX. DOBIT ILI GUBITAK RAZDOBLJA (AOP 076+077)	075	0	0	0	0
1. Pripisana imateljima kapitala matice	076	0	0	0	0
2. Pripisana manjinskom (nekontrolirajućem) interesu	077	0	0	0	0
IZVJEŠTAJ O OSTALOJ SVEOBUHVAATNOJ DOBITI (popunjavanje poduzetnik obveznik primjene MSFI-a)					
I. DOBIT ILI GUBITAK RAZDOBLJA	078	-1.153.119	-1.153.119	43.538	43.538
II. OSTALA SVEOBUHVAATNA DOBIT/GUBITAK PRIJE POREZA (AOP 80 + 87)	079	0	0	0	0
III. Stavke koje neće biti reklasificirane u dobit ili gubitak (AOP 081 do 085)	080	0	0	0	0
1. Promjene revalorizacijskih rezervi dugotrajne materijalne i nematerijalne imovine	081	0	0	0	0
2. Dobitak ili gubitak s osnove naknadnog vrednovanja vlasničkih vrijednosnih papira po fer vrijednosti kroz ostalu sveobuhvatnu dobit	082	0	0	0	0
3. Promjene fer vrijednosti financijske obveze po fer vrijednosti kroz račun dobiti i gubitka koja se može pripisati promjenama kreditnog rizika obveze	083	0	0	0	0
4. Aktuarski dobici/gubici po planovima definiranih primanja	084	0	0	0	0
5. Ostale stavke koje neće biti reklasificirane	085	0	0	0	0
6. Porez na dobit koji se odnosi na stavke koje neće biti reklasificirane	086	0	0	0	0
IV. Stavke koje je moguće reklasificirati u dobit ili gubitak (AOP 088 do 095)	087	0	0	0	0
1. Tečajne razlike iz preračuna inozemnog poslovanja	088	0	0	0	0
2. Dobitak ili gubitak s osnove naknadnog vrednovanja dužničkih vrijednosnih papira po fer vrijednosti kroz ostalu sveobuhvatnu dobit	089	0	0	0	0
4. Dobit ili gubitak s osnove učinkovite zaštite novčanih tokova	090	0	0	0	0
5. Dobit ili gubitak s osnove učinkovite zaštite neto ulaganja u inozemstvu	091	0	0	0	0
6. Udio u ostaloj sveobuhvatnoj dobiti/gubitku društava povezanih sudjelujućim interesom	092	0	0	0	0
6. Promjene fer vrijednosti vremenske vrijednosti opcije	093	0	0	0	0
7. Promjene fer vrijednosti terminskih elemenata terminskih ugovora	094	0	0	0	0
8. Ostale stavke koje je moguće reklasificirati u dobit ili gubitak	095	0	0	0	0
9. Porez na dobit koji se odnosi na stavke koje je moguće reklasificirati u dobit ili gubitak	096	0	0	0	0
V. NETO OSTALA SVEOBUHVAATNA DOBIT ILI GUBITAK (AOP 080+087 - 086 - 096)	097	0	0	0	0
VI. SVEOBUHVAATNA DOBIT ILI GUBITAK RAZDOBLJA (AOP 078+097)	098	-1.153.119	-1.153.119	43.538	43.538
DODATAK Izvještaju o ostaloj sveobuhvatnoj dobiti (popunjavanje poduzetnik koji sastavlja konsolidirani izvještaj)					
VI. SVEOBUHVAATNA DOBIT ILI GUBITAK RAZDOBLJA (AOP 100+101)	099	0	0	0	0
1. Pripisana imateljima kapitala matice	100	0	0	0	0
2. Pripisana manjinskom (nekontrolirajućem) interesu	101	0	0	0	0

9.3. NEKONSOLIDIRANI IZVJEŠTAJ O NOVČANOM TIJEKU

Naziv pozicije	AOP oznaka	Isto razdoblje prethodne godine	Tekuće razdoblje
1	2	3	4
Novčani tokovi od poslovnih aktivnosti			
1. Dobit prije oporezivanja	001	-1.153.120	43.538
2. Usklađenja (AOP 003 do 010):	002	-19.015	110.511
a) Amortizacija	003	344.130	310.941
b) Dobici i gubici od prodaje i vrijednosna usklađenja dugotrajne materijalne i nematerijalne imovine	004	0	0
c) Dobici i gubici od prodaje i nerealizirani dobici i gubici i vrijednosno usklađenje financijske imovine	005	0	0
d) Prihodi od kamata i dividendi	006	-366.051	-329.671
e) Rashodi od kamata	007	2.906	129.241
f) Rezerviranja	008	0	0
g) Tečajne razlike (nerealizirane)	009	0	0
h) Ostala usklađenja za nenovčane transakcije i nerealizirane dobitke i gubitke	010	0	0
I. Povećanje ili smanjenje novčanih tokova prije promjena u radnom kapitalu (AOP 001+002)	011	-1.172.135	154.049
3. Promjene u radnom kapitalu (AOP 013 do 016)	012	-502.792	-1.696.502
a) Povećanje ili smanjenje kratkoročnih obveza	013	-574.966	-554.764
b) Povećanje ili smanjenje kratkotrajnih potraživanja	014	-1.221.981	-1.203.538
c) Povećanje ili smanjenje zaliha	015	0	0
d) Ostala povećanja ili smanjenja radnog kapitala	016	1.294.155	61.800
II. Novac iz poslovanja (AOP 011+012)	017	-1.674.927	-1.542.453
4. Novčani izdaci za kamate	018	-2.906	-129.241
5. Plaćeni porez na dobit	019	0	0
A) NETO NOVČANI TOKOVI OD POSLOVNIH AKTIVNOSTI (AOP 017 do 019)	020	-1.677.833	-1.671.694
Novčani tokovi od investicijskih aktivnosti			
1. Novčani primici od prodaje dugotrajne materijalne i nematerijalne imovine	021	0	0
2. Novčani primici od prodaje financijskih instrumenata	022	0	0
3. Novčani primici od kamata	023	366.051	329.671
4. Novčani primici od dividendi	024	0	0
5. Novčani primici s osnove povrata danih zajmova i štednih uloga	025	0	0
6. Ostali novčani primici od investicijskih aktivnosti	026	0	0
III. Ukupno novčani primici od investicijskih aktivnosti (AOP 021 do 026)	027	366.051	329.671
1. Novčani izdaci za kupnju dugotrajne materijalne i nematerijalne imovine	028	0	0
2. Novčani izdaci za stjecanje financijskih instrumenata	029	0	0
3. Novčani izdaci s osnove danih zajmova i štednih uloga za razdoblje	030	0	0
4. Stjecanje ovisnog društva, umanjeno za stečeni novac	031	0	0
5. Ostali novčani izdaci od investicijskih aktivnosti	032	0	0
IV. Ukupno novčani izdaci od investicijskih aktivnosti (AOP 028 do 032)	033	0	0
B) NETO NOVČANI TOKOVI OD INVESTICIJSKIH AKTIVNOSTI (AOP 027+033)	034	366.051	329.671
Novčani tokovi od financijskih aktivnosti			
1. Novčani primici od povećanja temeljnog (upisanog) kapitala	035	0	0
2. Novčani primici od izdavanja vlasničkih i dužničkih financijskih instrumenata	036	0	0
3. Novčani primici od glavnice kredita, pozajmica i drugih posudbi	037	0	0
4. Ostali novčani primici od financijskih aktivnosti	038	0	0
V. Ukupno novčani primici od financijskih aktivnosti (AOP 035 do 038)	039	0	0
1. Novčani izdaci za otplatu glavnice kredita, pozajmica i drugih posudbi i dužničkih financijskih instrumenata	040	-23.935	-669.815
2. Novčani izdaci za isplatu dividendi	041	0	0
3. Novčani izdaci za financijski najam	042	0	0
4. Novčani izdaci za otkup vlastitih dionica i smanjenje temeljnog (upisanog) kapitala	043	0	0
5. Ostali novčani izdaci od financijskih aktivnosti	044	0	0
VI. Ukupno novčani izdaci od financijskih aktivnosti (AOP 040 do 044)	045	-23.935	-669.815
C) NETO NOVČANI TOKOVI OD FINANCIJSKIH AKTIVNOSTI (AOP 039+045)	046	-23.935	-669.815
1. Nerealizirane tečajne razlike po novcu i novčanim ekvivalentima	047	0	0
D) NETO POVEĆANJE ILI SMANJENJE NOVČANIH TOKOVA (AOP 020+034+046+047)	048	-1.335.717	-2.011.838
E) NOVAC I NOVČANI EKVIVALENTI NA POČETKU RAZDOBLJA	049	5.418.617	116.074.417
F) NOVAC I NOVČANI EKVIVALENTI NA KRAJU RAZDOBLJA (AOP 048+049)	050	4.082.900	114.062.579

9.4. NEKONSOLIDIRANI IZVJEŠTAJ O KRETANJU KAPITALA

Opis pozicije	AOP oznaka	Raspodjeljivo imateljima kapitala matice																Manjinski (nekontrolirajući) interes	Ukupno kapital i rezerve
		Temeljni (upisani) kapital	Kapitalne rezerve	Zakonske rezerve	Rezerve za vlastite dionice	Vlastite dionice i udjeli (odbitna stavka)	Statutarne rezerve	Ostale rezerve	Revalorizacijske rezerve	Fer vrijednost financijske imovine kroz ostalu sveobuhvatnu dobit (raspoloživa za prodaju)	Učinkoviti dio zaštite novčanih tokova	Učinkoviti dio zaštite neto ulaganja u inozemstvo	Ostale rezerve fer vrijednosti	Tečajne razlike iz preračuna inozemnog poslovanja	Zadržana dobit preneseni gubitak /	Dobit / gubitak poslovne godine	Ukupno raspodjeljivo imateljima kapitala matice		
1	2	3	4	5	6	7	8	9	10	11	12	13	14	15	16	17	18 (3 to 6 - 7 + 8 to 17)	19	20 (18+19)
Prethodno razdoblje																			
1. Stanje na dan početka prethodne poslovne godine	01	85.780.500	295.848.800	0	0	0	0	0	0	0	0	0	0	0	15.625.648	0	397.254.948	0	397.254.948
2. Promjene računovodstvenih politika	02	0	0	0	0	0	0	0	0	0	0	0	0	0	0	0	0	0	0
3. Ispravak pogreški	03	0	0	0	0	0	0	0	0	0	0	0	0	0	0	0	0	0	0
4. Stanje na dan početka prethodne poslovne godine (prepravljeno) (AOP 01 do 03)	04	85.780.500	295.848.800	0	0	0	0	0	0	0	0	0	0	0	15.625.648	0	397.254.948	0	397.254.948
5. Dobit/gubitak razdoblja	05	0	0	0	0	0	0	0	0	0	0	0	0	0	0	-1.153.119	-1.153.119	0	-1.153.119
6. Tečajne razlike iz preračuna inozemnog poslovanja	06	0	0	0	0	0	0	0	0	0	0	0	0	0	0	0	0	0	0
7. Promjene revalorizacijskih rezervi dugotrajne materijalne i nematerijalne imovine	07	0	0	0	0	0	0	0	0	0	0	0	0	0	0	0	0	0	0
8. Dobitak ili gubitak s osnovne naknadnog vrednovanja financijske imovine prema fer vrijednosti kroz ostalu sveobuhvatnu dobit (raspoloživa za prodaju)	08	0	0	0	0	0	0	0	0	0	0	0	0	0	0	0	0	0	0
9. Dobitak ili gubitak s osnovne učinkovite zaštite novčanog toka	09	0	0	0	0	0	0	0	0	0	0	0	0	0	0	0	0	0	0
10. Dobitak ili gubitak s osnovne učinkovite zaštite neto ulaganja u inozemstvu	10	0	0	0	0	0	0	0	0	0	0	0	0	0	0	0	0	0	0
11. Udio u ostaloj sveobuhvatnoj dobiti/gubitku društava povezanih sudjeljujućim interesom	11	0	0	0	0	0	0	0	0	0	0	0	0	0	0	0	0	0	0
12. Aktuarski dobiti/gubici po planovima definiranih primanja	12	0	0	0	0	0	0	0	0	0	0	0	0	0	0	0	0	0	0
13. Ostale nevlasničke promjene kapitala	13	0	0	0	0	0	0	0	0	0	0	0	0	0	0	0	0	0	0
14. Porez na transakcije priznate direktno u kapitalu	14	0	0	0	0	0	0	0	0	0	0	0	0	0	0	0	0	0	0
15. Smanjenje temeljnog (upisanog) kapitala (osim u postupku predstečajne nagodbe i reinvestiranjem dobiti)	15	0	0	0	0	0	0	0	0	0	0	0	0	0	0	0	0	0	0
16. Smanjenje temeljnog (upisanog) kapitala u postupku predstečajne nagodbe	16	0	0	0	0	0	0	0	0	0	0	0	0	0	0	0	0	0	0
17. Smanjenje temeljnog (upisanog) kapitala nastalog reinvestiranjem dobiti	17	0	0	0	0	0	0	0	0	0	0	0	0	0	0	0	0	0	0
18. Otkup vlastitih dionica/udjela	18	0	0	0	0	0	0	0	0	0	0	0	0	0	0	0	0	0	0
19. Uplate članova/dioničara	19	0	0	0	0	0	0	0	0	0	0	0	0	0	0	0	0	0	0
20. Isplata udjela u dobiti/dividende	20	0	0	0	0	0	0	0	0	0	0	0	0	0	0	0	0	0	0

Opis pozicije	AOP oznaka	Raspodjeljivo imateljima kapitala matice																Manjinski (nekontrolirajući) interes	Ukupno kapital i rezerve
		Temeljni (upisani) kapital	Kapitalne rezerve	Zakonske rezerve	Rezerve za vlastite dionice	Vlastite dionice i udjeli (odbitna stavka)	Statutarne rezerve	Ostale rezerve	Revalorizacijske rezerve	Fer vrijednost financijske imovine kroz ostalu sveobuhvatnu dobit (raspoloživa za prodaju)	Učinkoviti dio zaštite novčanih tokova	Učinkoviti dio zaštite neto ulaganja u inozemstvo	Ostale rezerve fer vrijednosti	Tečajne razlike iz preračuna inozemnog poslovanja	Zadržana dobit / promeseni gubitak	Dobit / gubitak poslovne godine	Ukupno raspodjeljivo imateljima kapitala matice		
1	2	3	4	5	6	7	8	9	10	11	12	13	14	15	16	17	18 (3 to 6 - 7 + 8 to 17)	19	20 (18+19)
21. Ostale raspodjele i isplate članovima/dioničarima	21	0	0	0	0	0	0	0	0	0	0	0	0	0	0	0	0	0	0
22. Prijenos u pozicije rezervi po godišnjem rasporedu	22	0	0	0	0	0	0	0	0	0	0	0	0	0	0	0	0	0	0
23. Povećanje rezervi u postupku predstečajne nagodbe	23	0	0	0	0	0	0	0	0	0	0	0	0	0	0	0	0	0	0
24. Stanje na zadnji dan izvještajnog razdoblja prethodne poslovne godine (04 do 23)	24	85.780.500	295.848.800	0	0	0	0	0	0	0	0	0	0	0	15.625.648	-1.153.119	396.101.829	0	396.101.829
DODATAK IZVJEŠTAJU O PROMJENAMA KAPITALA (popunjava poduzetnik obveznik primjene MSFI-a)																			
I. OSTALA SVEOBUHVAATNA DOBIT PRETHODNOG RAZDOBLJA. UMANJENO ZA POREZE (AOP 06 do 14)	25	0	0	0	0	0	0	0	0	0	0	0	0	0	0	0	0	0	0
II. SVEOBUHVAATNA DOBIT ILI GUBITAK PRETHODNOG RAZDOBLJA (AOP 05+25)	26	0	0	0	0	0	0	0	0	0	0	0	0	0	0	-1.153.119	-1.153.119	0	-1.153.119
III. TRANSAKCIJE S VLASNICIMA PRETHODNOG RAZDOBLJA PRIZNATE DIREKTNO U KAPITALU (AOP 15 do 23)	27	0	0	0	0	0	0	0	0	0	0	0	0	0	0	0	0	0	0
Tekuća razdoblje																			
1. Stanje na dan početka tekuće poslovne godine	28	98.203.200	387.630.324	2.029.907	0	0	0	0	0	0	0	0	0	0	17.520.617	0	505.384.048	0	505.384.048
2. Promjene računovodstvenih politika	29	0	0	0	0	0	0	0	0	0	0	0	0	0	0	0	0	0	0
3. Ispravak pogreški	30	0	0	0	0	0	0	0	0	0	0	0	0	0	0	0	0	0	0
4. Stanje na dan početka tekuće poslovne godine (prepravljeno) (AOP 28 do 30)	31	98.203.200	387.630.324	2.029.907	0	0	0	0	0	0	0	0	0	0	17.520.617	0	505.384.048	0	505.384.048
5. Dobit/gubitak razdoblja	32	0	0	0	0	0	0	0	0	0	0	0	0	0	0	43.538	43.538	0	43.538
6. Tečajne razlike iz preračuna inozemnog poslovanja	33	0	0	0	0	0	0	0	0	0	0	0	0	0	0	0	0	0	0
7. Promjene revalorizacijskih rezervi dugotrajne materijalne i nematerijalne imovine	34	0	0	0	0	0	0	0	0	0	0	0	0	0	0	0	0	0	0
8. Dobitak ili gubitak s osnovne naknadnog vrednovanja financijske imovine prema fer vrijednosti kroz ostalu sveobuhvatnu dobit (raspoloživa za prodaju)	35	0	0	0	0	0	0	0	0	0	0	0	0	0	0	0	0	0	0
9. Dobitak ili gubitak s osnovne učinkovite zaštite novčanog toka	36	0	0	0	0	0	0	0	0	0	0	0	0	0	0	0	0	0	0
10. Dobitak ili gubitak s osnovne učinkovite zaštite neto ulaganja u inozemstvu	37	0	0	0	0	0	0	0	0	0	0	0	0	0	0	0	0	0	0
11. Udio u ostaloj sveobuhvatnoj dobiti/gubitku društava povezanih sudjelujućim interesom	38	0	0	0	0	0	0	0	0	0	0	0	0	0	0	0	0	0	0
12. Aktuarski dobiti/gubici po	39	0	0	0	0	0	0	0	0	0	0	0	0	0	0	0	0	0	0

Opis pozicije	AOP oznaka	Raspodjeljivo imateljima kapitala matice																Manjinski (nekontrolirajući) interes	Ukupno kapital rezerve
		Temeljni (upisani) kapital	Kapitalne rezerve	Zakonske rezerve	Rezerve za vlastite dionice	Vlastite dionice i udjeli (odbitna stavka)	Statutarne rezerve	Ostale rezerve	Revalorizacijske rezerve	Fer vrijednost financijske imovine kroz ostalu sveobuhvatnu dobit (raspoloživa za prodaju)	Učinkoviti dio zaštite novčanih tokova	Učinkoviti dio zaštite neto ulaganja u inozemstvo	Ostale rezerve fer vrijednosti	Tečajne razlike iz preračuna inozemnog poslovanja	Zadržana dobit / promeseni gubitak	Dobit / gubitak poslovne godine	Ukupno raspodjeljivo imateljima kapitala matice		
1	2	3	4	5	6	7	8	9	10	11	12	13	14	15	16	17	18 (3 to 6 - 7 + 8 to 17)	19	20 (18+19)
planovima definiranih primanja																			
13. Ostale nevladničke promjene kapitala	40	0	0	0	0	0	0	0	0	0	0	0	0	0	0	0	0	0	0
14. Porez na transakcije priznate direktno u kapitalu	41	0	0	0	0	0	0	0	0	0	0	0	0	0	0	0	0	0	0
15. Smanjenje temeljnog (upisanog) kapitala (osim u postupku predstečajne nagodbe i nastalog reinvestiranjem dobiti)	42	0	0	0	0	0	0	0	0	0	0	0	0	0	0	0	0	0	0
16. Smanjenje temeljnog (upisanog) kapitala u postupku predstečajne nagodbe	43	0	0	0	0	0	0	0	0	0	0	0	0	0	0	0	0	0	0
17. Smanjenje temeljnog (upisanog) kapitala nastalog reinvestiranjem dobiti	44	0	0	0	0	0	0	0	0	0	0	0	0	0	0	0	0	0	0
18. Otkup vlastitih dionica/udjela	45	0	0	0	0	0	0	0	0	0	0	0	0	0	0	0	0	0	0
19. Uplate članova/dioničara	46	0	0	0	0	0	0	0	0	0	0	0	0	0	0	0	0	0	0
20. Isplata udjela u dobiti/dividende	47	0	0	0	0	0	0	0	0	0	0	0	0	0	0	0	0	0	0
21. Ostale raspodjele i isplate članovima/dioničarima	48	0	0	0	0	0	0	0	0	0	0	0	0	0	0	0	0	0	0
22. Prijenos po godišnjem rasporedu	49	0	0	0	0	0	0	0	0	0	0	0	0	0	0	0	0	0	0
23. Povećanje rezervi u postupku predstečajne nagodbe	50	0	0	0	0	0	0	0	0	0	0	0	0	0	0	0	0	0	0
24. Stanje na zadnji dan izvještajnog razdoblja tekuće poslovne godine (AOP 31 do 50)	51	98.203.200	387.630.324	2.029.907	0	0	0	0	0	0	0	0	0	0	17.520.617	43.538	505.427.586	0	505.427.586
DODATAK IZVJEŠTAJU O PROMJENAMA KAPITALA (popunjava poduzetnik obveznik primjene MSFI-a)																			
I. OSTALA SVEOBUHVAATNA DOBIT TEKUĆEG RAZDOBLJA. ZAMANJENO ZA POREZE (AOP 33 do 41)	52	0	0	0	0	0	0	0	0	0	0	0	0	0	0	0	0	0	0
II. SVEOBUHVAATNA DOBIT ILI GUBITAK TEKUĆEG RAZDOBLJA (AOP 32 + 52)	53	0	0	0	0	0	0	0	0	0	0	0	0	0	0	43.538	43.538	0	43.538
III. TRANSAKCIJE S VLASNICIMA TEKUĆEG RAZDOBLJA PRIZNATE U DIREKTNO KAPITALU (AOP 42 do 50)	54	0	0	0	0	0	0	0	0	0	0	0	0	0	0	0	0	0	0

9.5. BILJEŠKE UZ FINANCIJSKE IZVJEŠTAJE

BILJEŠKE UZ FINANCIJSKE IZVJEŠTAJE – TFI
(koji se sastavljaju za tromjesečna razdoblja)

Naziv izdavatelja: Meritus ulaganja d.d.

OIB: 62230095889

Izveštajno razdoblje: 01.01.2022. - 31.03.2022.

Bilješke uz financijske izvještaje za tromjesečna razdoblja uključuju:

a) objašnjenje poslovnih događaja koji su značajni za razumijevanje promjena u izvještaju o financijskom položaju i poslovnim rezultatima za izvještajno tromjesečno razdoblje izdavatelja u odnosu na zadnju poslovnu godinu, odnosno objavljuju se informacije vezane uz te događaje i ažuriraju odgovarajuće informacije objavljene u posljednjem godišnjem financijskom izvještaju (točke od 15. do 15C MRS 34 - Financijsko izvještavanje za razdoblja tijekom godine)

n/a

b) informacije gdje je omogućen pristup posljednjim godišnjim financijskim izvještajima, radi razumijevanja informacija objavljenih u bilješkama uz financijske izvještaje sastavljene za izvještajno tromjesečno razdoblje

n/a

c) izjava da se iste računovodstvene politike primjenjuju prilikom sastavljanja financijskih izvještaja za izvještajno tromjesečno razdoblje kao i u posljednjim godišnjim financijskim izvještajima ili, ako su te računovodstvene politike mijenjale, opis prirode i učinka promjene (točka 16.A (a) MRS 34- Financijsko izvještavanje za razdoblja tijekom godine),

Nije bilo promjena u računovodstvenim politikama.

d) objašnjenje poslovnih rezultata u slučaju da izdavatelj obavlja djelatnost sezonske prirode (točke 37. i 38. MRS 34- Financijsko izvještavanje za razdoblja tijekom godine)

n/a

e) ostale objave koje propisuje MRS 34- Financijsko izvještavanje za razdoblja tijekom godine te

n/a

f) u bilješkama uz financijske izvještaje za tromjesečna razdoblja, osim gore navedenih informacija, objavljuju se i sljedeće informacije:

1. naziv, sjedište poduzetnika (adresa), pravni oblik poduzetnika, državu osnivanja, matični broj subjekta, osobni identifikacijski broj te, ako je primjenjivo, da je poduzetnik u likvidaciji, stečaju, skraćenom postupku prestanka ili izvanrednoj upravi

n/a

2. usvojene računovodstvene politike (samo naznaku je li došlo do promjene u odnosu na prethodno razdoblje)

Nije bilo promjena u računovodstvenim politikama.

3. ukupan iznos svih financijskih obveza, jamstava ili nepredviđenih izdataka koji nisu uključeni u bilancu, te naznaku prirode i oblika eventualno uspostavljenog stvarnog osiguranja koje je dato; sve obveze koje se odnose na mirovine poduzetnika unutar grupe ili društva povezana sudjelujućim interesom objavljuju se odvojeno

Nema financijskih obveza, jamstava ili nepredviđenih izdataka koji nisu uključeni u bilancu.

4. iznos i prirodu pojedinih stavki prihoda ili rashoda izuzetne veličine ili pojave

n/a

5. iznose koje poduzetnik duguje i koji dospijevaju nakon više od pet godina, kao i ukupna dugovanja poduzetnika pokrivena vrijednim osiguranjem koje je dao poduzetnik, uz naznaku vrste i oblika osiguranja
Od ukupnih dugovanja, HRK 17.986.949,73 dospijeva nakon više od 5 godina. Ukupna dugovanja bankama i financijskim institucijama pokrivena su zadužnicama, te manjim dijelom kolateralom.

6. prosječan broj zaposlenih tijekom tekućeg razdoblja

2

7. ako je poduzetnik u poslovnoj godini sukladno propisima kapitalizirao trošak plaća djelomično ili u cijelosti, informaciju o iznosu ukupnog troška zaposlenih tijekom godine raščlanjenom na iznos koji je direktno teretio troškove razdoblja i iznos koji je kapitaliziran u vrijednost imovine tijekom razdoblja, na način da se za svaki dio posebno iskaže ukupni iznos neto plaća te iznos poreza, doprinosa iz plaća i doprinosa na plaće

n/a

8. ako su u bilanci priznata rezerviranja za odgođeni porez, stanja odgođenog poreza na kraju poslovne godine i kretanja tih stanja tijekom poslovne godine

9. naziv i sjedište svakog poduzetnika u kojem poduzetnik, bilo sam ili preko osobe koja djeluje u svoje ime ali za račun poduzetnika, drži sudjelujući udjel u kapitalu, iskazujući iznos kapitala koji se drži, iznos ukupnog kapitala i rezervi, i dobit ili gubitak posljednje poslovne godine predmetnog poduzetnika, a za koje su usvojeni godišnji financijski izvještaji; informacije u pogledu kapitala i rezervi i dobiti ili gubitka mogu se izostaviti u slučaju kada predmetni poduzetnik ne objavljuje svoju bilancu i nije pod kontrolom drugog poduzetnika

n/a

10. broj i nominalnu vrijednost, ili ako ne postoji nominalna vrijednost, knjigovodstvenu vrijednost dionica ili udjela upisanih tijekom poslovne godine u okviru odobrenog kapitala

n/a

11. postojanje bilo kakvih potvrda o sudjelovanju, konvertibilnih zadužnica, jamstava, opcija ili sličnih vrijednosnica ili prava, s naznakom njihovog broja i prava koja daju

n/a

12. naziv, sjedište te pravni oblik svakog poduzetnika u kojemu poduzetnik ima neograničenu odgovornost

n/a

13. naziv i sjedište poduzetnika koji sastavlja tromjesečni konsolidirani financijski izvještaj najveće grupe poduzetnika u kojoj poduzetnik sudjeluje kao kontrolirani član grupe

n/a

14. naziv i sjedište poduzetnika koji sastavlja tromjesečni konsolidirani financijski izvještaj najmanje grupe poduzetnika u kojoj poduzetnik sudjeluje kao kontrolirani član i koji je također uključen u grupu poduzetnika iz točke 13.

n/a

15. mjesto na kojem je moguće dobiti primjerke tromjesečnih konsolidiranih financijskih izvještaja iz točaka 13. i 14., pod uvjetom da su dostupni

n/a

16. prirodu i poslovnu svrhu aranžmana poduzetnika koji nisu uključeni u bilancu i financijski utjecaj tih aranžmana na poduzetnika, pod uvjetom da su rizici ili koristi koji proizlaze iz takvih aranžmana materijalni i u mjeri u kojoj je objavljivanje takvih rizika ili koristi nužno za procjenu financijskog stanja poduzetnika

n/a

17. prirodu i financijski učinak značajnih događaja koji su nastupili nakon datuma bilance i nisu odraženi u računu dobiti i gubitka ili bilanci

n/a

10. IZJAVE UPRAVE O ODGOVORNOSTI ZA FINANCIJSKE IZVJEŠTAJE

Zagreb, travanj 2022. godine

Izjava Uprave o odgovornosti za financijske izvještaje

Nekonsolidirani financijski izvještaji društva Meritus ulaganja d.d. (Društvo) i konsolidirani financijski izvještaji društva Meritus ulaganja d.d. i njegovih ovisnih društava (Grupa ili M+ Grupa) se sastavljaju u skladu s Međunarodnim računovodstvenim standardima financijskog izvještavanja (MSFI) te hrvatskim Zakonom o računovodstvu. Nerevidirani nekonsolidirani i konsolidirani financijski izvještaji Društva i Grupe za razdoblje od 1. siječnja do 31. ožujka 2022. godine daju cjeloviti i istinit prikaz imovine i obveza, dobiti i gubitka, financijskog položaja i poslovanja izdavatelja i društava uključenih u konsolidaciju kao cjeline. Izvještaj Uprave za razdoblje do 31. ožujka 2022. godine sadrži istinit i vjeran prikaz razvoja i rezultata poslovanja Društva uz opis najznačajnijih rizika i neizvjesnosti kojima je Društvo izloženo.



Darko Horvat
Predsjednik uprave



Tomislav Glavaš
Član uprave

11.KONTAKTI

Služba za odnose sa
investitorima



+385 (0) 99 3767 083



investitori@mpluscc.com

Voditelj službe odnosa sa
investitorima

Ana Babić

Adresa društva



Heinzelova 62a, 10000 Zagreb, Croatia

Web prezentacija društva



www.mplusgrupa.com

Usluge kontakt centra



contact-center@mpluscc.com

IT usluge



it-services@mpluscc.com

Usluge upravljanja ljudskim
resursima



hr-services@mpluscc.com

M+GRUPA

PEOPLE INSPIRED BY PEOPLE



1's target

	2015	2016	%Growth
1	10,287	11,827	+15%
2	10,812	12,487	+15%
3	10,812	12,487	+15%
4	10,812	12,487	+15%
5	10,812	12,487	+15%
6	10,812	12,487	+15%
7	10,812	12,487	+15%
8	10,812	12,487	+15%
9	10,812	12,487	+15%
10	10,812	12,487	+15%
11	10,812	12,487	+15%
12	10,812	12,487	+15%
13	10,812	12,487	+15%
14	10,812	12,487	+15%
15	10,812	12,487	+15%
16	10,812	12,487	+15%
17	10,812	12,487	+15%
18	10,812	12,487	+15%
19	10,812	12,487	+15%
20	10,812	12,487	+15%
21	10,812	12,487	+15%
22	10,812	12,487	+15%
23	10,812	12,487	+15%
24	10,812	12,487	+15%
25	10,812	12,487	+15%

2,568,790
976,819
893,870
121,000
121,045
179,984
680,144
279,981
88,426
214,554
75,880
816,578
237,880
543,690
45,000
161,771
Australia
Product A01
Product B01
Total
4,567,284

12,357	26,775	24,766	45,556
534	5,541	154	